

2.10.1. I Debiti da Finanziamento

A partire dall'Esercizio 2021, l'accertamento delle entrate derivanti da operazioni di accensione di prestiti (Entrate del Titolo VI) non determina registrazioni nella contabilità economico patrimoniale. La registrazione è determinata dalla riscossione delle entrate derivanti dal finanziamento.

I **Debiti da finanziamento**, pari ad € **518.952,52**, si compongono come di seguito:

Voce	Descrizione	Importo
P D 1 d	Cassa, depositi e prestiti – CDP	151.307,73
P D 1 d	Banca Monte dei Paschi	367.644,79
P D 1 d	Indebitamento dell'Ente al 31.12.2023	518.952,52
P D 1 c/d	Residui Passivi da Riportare U.1.7. relativi a Interessi passivi	0,00
P D 1 c	Fondo Anticipazione Liquidità (FAL)	0,00
P D 1 c	Residui Passivi da Riportare U.5.1.1.1.1. - Chiusura Anticipazioni ricevute da istituto tesoriere/cassiere	0,00
P D 1	Debiti di finanziamento	518.952,52

2.10.2. La Conciliazione tra i Residui Passivi del Conto del Bilancio e i Debiti dello Stato Patrimoniale Passivo

Si riportano di seguito le differenze presenti tra i Debiti dello Stato Patrimoniale Passivo 2023 e i Residui Passivi del Conto del Bilancio 2023.

Per Revisori	Relazione (+/-)	Descrizione	Importo
	(+)	Debiti dello Stato Patrimoniale Passivo (P D)	1.249.209,18
Debiti da finanziamento	(-)	Debiti da finanziamento	-518.952,52
Saldo iva (a debito)	(-)	Debito IVA 2023	-1.600,02
Residuo titolo IV + interessi mutuo	(+)	Residui Passivi U.4. - Rimborso Mutui per cui non è prevista la MATRICE ARCONET di apertura del debito	0,00
	(+)	Residui Passivi U.1.7. - Interessi Passivi compresi nei debiti da finanziamento	0,00
Residuo titolo V anticipazioni	(+)	Residui Passivi U.5.1.1.1.1. - Chiusura Anticipazioni ricevute da istituto tesoriere/cassiere per cui non è prevista la MATRICE ARCONET di apertura del debito	0,00
Altri residui non connessi a debiti	(+)	Residui Passivi U.1.10.3.1.1. - Versamenti IVA a Debito per le gestioni commerciali per cui non è prevista la MATRICE ARCONET di apertura del debito	0,00
	(+)	Residui Passivi U.3.1.1. - Acquisizioni di partecipazioni e conferimenti di capitale per cui non è prevista la MATRICE ARCONET di apertura del debito	0,00
	(+)	Residui Passivi U.3.4.7.1.1. - Versamenti a depositi bancari per cui non è prevista la MATRICE ARCONET di apertura del debito	0,00
	(+)	Residui Passivi U.7.1.99.6.1. - Utilizzo incassi vincolati ai sensi dell'art. 195 del TUEL per cui non è prevista la MATRICE ARCONET di apertura del debito	0,00
	(+)	Residui Passivi U.7.1.99.6.2. - Destinazione incassi liberi al reintegro incassi vincolati ai sensi dell'art. 195 del TUEL per cui non è prevista la MATRICE ARCONET di apertura del debito	0,00
Altri Debiti non correlati a residui	(-)	IVA vendite in sospensione/differita	0,00
	(-)	Impegni 2023 finanziati da FPV relativi al Personale (U.1.1.) e IRAP (U.1.2.1.1.)	-42.249,84
	(+)	1 Impegni 2023 finanziati da FPV relativi al Personale (U.1.1.)	39.641,42
	(+)	2 Impegni 2023 finanziati da FPV relativi all' IRAP (U.1.2.1.1.)	2.608,42
	(=)	Residui Passivi da Riportare al 31.12.2023	686.406,80

2.9. I RATEI E RISCONTI PASSIVI E CONTRIBUTI AGLI INVESTIMENTI

I ratei ed i risconti passivi sono iscritti e valutati in conformità a quanto precisato dall'art. 2424-bis comma 6 del Codice Civile.

I ratei passivi sono rappresentati rispettivamente dalle quote di costi/oneri che avranno manifestazione finanziaria futura ma che devono per competenza essere attribuiti all'esercizio in chiusura.

I risconti passivi sono rappresentati dalle quote di ricavi che hanno avuto manifestazione finanziaria nell'esercizio ma che vanno rinviati in quanto di competenza di futuri esercizi.

Tra questi, confluiscono anche gli accertamenti dell'esercizio dei contributi agli investimenti stornati dai ricavi in quanto destinati alla realizzazione di investimenti diretti. Pertanto, annualmente il risconto passivo (provento sospeso), originato dalla sospensione dal contributo in conto investimenti ottenuto dall'ente, è ridotto a fronte della rilevazione di un provento (quota annuale di contributo agli investimenti) di importo proporzionale alla quota di ammortamento del bene finanziato.

Le concessioni pluriennali ed i contributi agli investimenti comprendono la quota non di competenza dell'esercizio rilevata tra i ricavi nel corso dell'esercizio in cui il relativo credito è stato accertato e sospesa alla fine dell'esercizio.

I Ratei e Risconti Passivi e Contributi agli Investimenti al 31.12.2023 ammontano a € **458.884,90** e corrispondono a:

Voce	Descrizione	Importo
P E I	Ratei passivi	0,00
	1 Polizza Assicurativa	0,00
P E II	Risconti passivi	458.884,90
P E II 1	Contributi agli investimenti	458.884,90
	a) da altre amministrazioni pubbliche	373.638,97
	b) da altri soggetti	85.245,93
P E II 2	Concessioni pluriennali	0,00
P E II 3	Altri risconti passivi	0,00
	1 Entrate Correnti Vincolate accertate nell'Esercizio 2023 relative al Fondo Funzioni Fondamentali	0,00
	2 Alienazioni E.4.4. non incassate	0,00
	3 Canoni	0,00
P D	<u>TOTALE RATEI E RISCONTI PASSIVI E CONTRIBUTI AGLI INVESTIMENTI</u>	458.884,90

2.9.1. La composizione dei Risconti Passivi su Contributi agli Investimenti

La composizione dei Risconti Passivi su Contributi agli investimenti è così riepilogata:

Voce	Contributi agli investimenti - da altre amm.ni pubbliche	Importo
P E II 1 a	Consistenza all'01.01.2023	366.526,51
	Accertamenti correnti E.4.2.1.	10.557,11
	Decremento per i minori residui riaccertati del E.4.2.1./E.4.3.1.	-3.444,65
P E II 1 a	Consistenza al 31.12.2023	373.638,97

Voce	Contributi agli investimenti – da altri soggetti	Importo
P E II 1 b	Consistenza all'01.01.2023	86.523,60
	Decremento per i minori residui riaccertati del E.4.2.2/3/4/5 / E.4.3.	-1.277,67
P E II 1 b	Consistenza al 31.12.2023	85.245,93

2.10. I CONTI D'ORDINE

I conti d'ordine registrano accadimenti che potrebbero produrre effetti sul patrimonio in tempi successivi a quelli della loro manifestazione. Si tratta quindi di fatti che non hanno ancora interessato il patrimonio dell'ente e che di conseguenza non sono stati registrati in contabilità economico-patrimoniale. Le voci – rischi, impegni, beni di terzi, non individuano elementi attivi e passivi del patrimonio. Tali conti consentono di acquisire informazioni su un fatto accaduto ma che non ha ancora tutti i requisiti indispensabili per poter essere registrato in contabilità generale.

È obbligatoria l'indicazione prevista dall'art. 2424, comma 3, del Codice civile delle garanzie prestate fra fidejussioni, avvalli e garanzie reali.

I Conti d'Ordine al 31.12.2023 ammontano a € **299.946,08** e si dettano:

Voce	Descrizione	Importo
1)	Impegni su esercizi futuri	299.946,08
2)	Beni di terzi in uso	0,00
3)	Beni dati in uso a terzi	0,00
4)	Garanzie prestate a amministrazioni pubbliche	0,00
5)	Garanzie prestate a imprese controllate	0,00
6)	Garanzie prestate a imprese partecipate	0,00
7)	Garanzie prestate a altre imprese	0,00
	<u>TOTALE CONTI D'ORDINE</u>	299.946,08

L'importo di € **299.946,08** relativo agli Impegni su esercizi futuri si riferisce all'ammontare degli impegni pluriennali presi nel corso dell'esercizio 2023 sugli anni successivi, al netto degli Impegni 2023 finanziati da FPV relativi al Personale e IRAP.

2.11. ANALISI DEGLI SCOSTAMENTI DELLO STATO PATRIMONIALE

Si riporta di seguito il quadro di raffronto sintetico con l'anno precedente delle macro-voci dello Stato Patrimoniale.

STATO PATRIMONIALE ATTIVO	2023	2022	Variazione
TOTALE CREDITI vs PARTECIPANTI (A)	0,00	0,00	0,00
TOTALE IMMOBILIZZAZIONI (B)	349.511,28	399.816,90	-50.305,62
TOTALE ATTIVO CIRCOLANTE (C)	1.277.934,44	1.178.538,39	99.396,05
RATEI E RISCONTI (D)	0,00	0,00	0,00
TOTALE DELL'ATTIVO	1.627.445,72	1.578.355,29	49.090,43

STATO PATRIMONIALE PASSIVO	2023	2022	Variazione
PATRIMONIO NETTO (A)	-96.971,25	-312.177,81	215.206,56
FONDI PER RISCHI ED ONERI (B)	16.322,89	0,00	16.322,89
TRATTAMENTO DI FINE RAPPORTO (C)	0,00	0,00	0,00
DEBITI (D)	1.249.209,18	1.437.482,99	-188.273,81
RATEI E RISCONTI E CONTRIBUTI AGLI INVESTIMENTI (E)	458.884,90	453.050,11	5.834,79
TOTALE DEL PASSIVO	1.627.445,72	1.578.355,29	49.090,43
CONTI D'ORDINE	299.946,08	222.046,48	77.899,60

Si riporta di seguito il quadro di raffronto analitico con l'anno precedente delle voci dello Stato Patrimoniale.

B) IMMOBILIZZAZIONI		2023	2022	Variazione
I	<u>Immobilizzazioni immateriali</u>			
1	costi di impianto e di ampliamento	0,00	0,00	0,00
2	costi di ricerca sviluppo e pubblicità	1.472,96	2.945,92	-1.472,96
3	diritti di brevetto ed utilizzazione opere dell'ingegno	2.530,38	7.963,04	-5.432,66
4	concessioni, licenze, marchi e diritti simile	0,00	0,00	0,00
5	avviamento	0,00	0,00	0,00
6	immobilizzazioni in corso ed acconti	0,00	0,00	0,00
9	altre	3.970,62	4.058,86	-88,24
Totale Immobilizzazioni immateriali		7.973,96	14.967,82	-6.993,86
II, III	<u>Immobilizzazioni materiali</u>			
II 1	Beni demaniali	168.232,10	173.738,19	-5.506,09
1.1	Terreni	0,00	0,00	0,00
1.2	Fabbricati	0,00	0,00	0,00
1.3	Infrastrutture	168.232,10	173.738,19	-5.506,09
1.9	Altri beni demaniali	0,00	0,00	0,00
III 2	Altre immobilizzazioni materiali	158.744,31	181.678,73	-22.934,42
2.1	Terreni	0,00	0,00	0,00
2.2	Fabbricati	0,00	0,00	0,00
2.3	Impianti e macchinari	83.147,35	89.481,51	-6.334,16
2.4	Attrezzature industriali e commerciali	27.068,39	29.659,33	-2.590,94
2.5	Mezzi di trasporto	46.049,10	58.583,97	-12.534,87
2.6	Macchine per ufficio e hardware	2.147,26	3.447,55	-1.300,29
2.7	Mobili e arredi	332,03	506,19	-174,16
2.8	Infrastrutture	0,00	0,00	0,00
2.99	Altri beni materiali	0,18	0,18	0,00
3	Immobilizzazioni in corso ed acconti	14.560,91	29.432,16	-14.871,25
Totale Immobilizzazioni materiali		341.537,32	384.849,08	-43.311,76
IV	<u>Immobilizzazioni Finanziarie</u>			
1	Partecipazioni in	0,00	0,00	0,00
a	<i>imprese controllate</i>	0,00	0,00	0,00
b	<i>imprese partecipate</i>	0,00	0,00	0,00
c	<i>altri soggetti</i>	0,00	0,00	0,00
2	Crediti verso	0,00	0,00	0,00
a	altre amministrazioni pubbliche	0,00	0,00	0,00
b	<i>imprese controllate</i>	0,00	0,00	0,00
c	<i>imprese partecipate</i>	0,00	0,00	0,00
d	<i>altri soggetti</i>	0,00	0,00	0,00
3	Altri titoli	0,00	0,00	0,00
Totale Immobilizzazioni finanziarie		0,00	0,00	0,00
TOTALE IMMOBILIZZAZIONI (B)		349.511,28	399.816,90	-50.305,62

C) ATTIVO CIRCOLANTE		2023	2022	Variazione
I	<u>Rimanenze</u>	0,00	0,00	0,00
Totale Rimanenze		0,00	0,00	0,00
II	<u>Crediti</u>			
1	Crediti di natura tributaria	1.937,74	16.792,24	-14.854,50

a	Crediti da tributi destinati al finanziamento della sanità	0,00	0,00	0,00
b	Altri crediti da tributi	1.937,74	16.792,24	-14.854,50
c	Crediti da Fondi perequativi	0,00	0,00	0,00
2	Crediti per trasferimenti e contributi	924.892,08	786.648,60	138.243,48
a	verso amministrazioni pubbliche	924.892,08	700.125,00	224.767,08
b	imprese controllate	0,00	0,00	0,00
c	imprese partecipate	0,00	0,00	0,00
d	verso altri soggetti	0,00	86.523,60	-86.523,60
3	Verso clienti ed utenti	2.971,20	9.961,52	-6.990,32
4	Altri Crediti	33.260,85	65.794,80	-32.533,95
a	verso l'erario	0,00	0,00	0,00
b	per attività svolta per c/terzi	786,88	4.478,02	-3.691,14
c	altri	32.473,97	61.316,78	-28.842,81
Totale Crediti		963.061,87	879.197,16	83.864,71
III	<u>ATTIVITA' FINANZIARIE CHE NON COSTITUISCONO IMMOBILIZZI</u>			
1	partecipazioni	0,00	0,00	0,00
2	altri titoli	0,00	0,00	0,00
Totale Attività finanziarie che non costituiscono immobilizzi		0,00	0,00	0,00
IV	<u>DISPONIBILITA' LIQUIDE</u>			
1	Conto di tesoreria			0,00
a	Istituto tesoriere	308.077,75	287.176,85	20.900,90
b	presso Banca d'Italia	0,00	0,00	0,00
2	Altri depositi bancari e postali	6.794,82	11.811,33	-5.016,51
3	Denaro e valori in cassa	0,00	353,05	-353,05
4	Altri conti presso la tesoreria statale intestati all'ente	0,00	0,00	0,00
Totale Disponibilità liquide		314.872,57	299.341,23	15.531,34
TOTALE ATTIVO CIRCOLANTE (C)		1.277.934,44	1.178.538,39	99.396,05

D) RATEI E RISCONTI		2023	2022	Variazione
1	Ratei attivi	0,00	0,00	0,00
2	Risconti attivi	0,00	0,00	0,00
TOTALE RATEI E RISCONTI (D)		0,00	0,00	0,00

A) PATRIMONIO NETTO		2023	2022	Variazione
I	Fondo di dotazione	236.139,44	236.139,44	0,00
II	Riserve	173.738,19	173.738,19	0,00
b	da capitale	0,00	0,00	0,00
c	da permessi di costruire	0,00	0,00	0,00
d	riserve indisponibili per beni demaniali e patrimoniali indisponibili e per i beni culturali	173.738,19	173.738,19	0,00
e	altre riserve indisponibili	0,00	0,00	0,00
f	altre riserve disponibili	0,00	0,00	0,00

III	Risultato economico dell'esercizio	198.680,24	126.367,71	72.312,53
IV	Risultati economici di esercizi precedenti	-658.158,64	-674.684,96	16.526,32
V	Riserve negative per beni indisponibili	-47.370,48	-173.738,19	126.367,71
TOTALE PATRIMONIO NETTO (A)		-96.971,25	-312.177,81	215.206,56

B) FONDI PER RISCHI ED ONERI		2023	2022	Variazione
1	per trattamento di quiescenza	0,00	0,00	0,00
2	per imposte	0,00	0,00	0,00
3	altri	16.322,89	0,00	16.322,89
TOTALE FONDI RISCHI ED ONERI (B)		16.322,89	0,00	16.322,89

D) DEBITI		2023	2022	Variazione
1	Debiti da finanziamento	518.952,52	671.925,10	-152.972,58
a	<i>prestiti obbligazionari</i>	0,00	0,00	0,00
b	<i>v/ altre amministrazioni pubbliche</i>	0,00	0,00	0,00
c	<i>verso banche e tesoriere</i>	0,00	0,00	0,00
d	<i>verso altri finanziatori</i>	518.952,52	671.925,10	-152.972,58
2	Debiti verso fornitori	367.771,38	471.879,19	-104.107,81
3	Acconti	0,00	0,00	0,00
4	Debiti per trasferimenti e contributi	112.632,83	102.837,38	9.795,45
a	<i>enti finanziati dal servizio sanitario nazionale</i>	0,00	0,00	0,00
b	<i>altre amministrazioni pubbliche</i>	70.788,47	72.146,21	-1.357,74
c	<i>imprese controllate</i>	0,00	0,00	0,00
d	<i>imprese partecipate</i>	0,00	0,00	0,00
e	<i>altri soggetti</i>	41.844,36	30.691,17	11.153,19
5	altri debiti	249.852,45	190.841,32	59.011,13
a	<i>tributari</i>	14.614,57	20.996,75	-6.382,18
b	<i>verso istituti di previdenza e sicurezza sociale</i>	33.827,64	21.059,23	12.768,41
c	<i>per attività svolta per c/terzi</i>	0,00	0,00	0,00
d	<i>altri</i>	201.410,24	148.785,34	52.624,90
TOTALE DEBITI (D)		1.249.209,18	1.437.482,99	-188.273,81

E) RATEI E RISCONTI E CONTRIBUTI AGLI INVESTIMENTI		2023	2022	Variazione
I	Ratei passivi	0,00	0,00	0,00
II	Risconti passivi	458.884,90	453.050,11	5.834,79
1	Contributi agli investimenti	458.884,90	453.050,11	5.834,79
a	<i>da altre amministrazioni pubbliche</i>	373.638,97	366.526,51	7.112,46
b	<i>da altri soggetti</i>	85.245,93	86.523,60	-1.277,67
2	Concessioni pluriennali	0,00	0,00	0,00
3	Altri risconti passivi	0,00	0,00	0,00
TOTALE RATEI E RISCONTI (E)		458.884,90	453.050,11	5.834,79

CONTI D'ORDINE		2023	2022	Variazione
	1) Impegni su esercizi futuri	299.946,08	222.046,48	77.899,60
	2) beni di terzi in uso	0,00	0,00	0,00
	3) beni dati in uso a terzi	0,00	0,00	0,00
	4) garanzie prestate a amministrazioni pubbliche	0,00	0,00	0,00
	5) garanzie prestate a imprese controllate	0,00	0,00	0,00
	6) garanzie prestate a imprese partecipate	0,00	0,00	0,00
	7) garanzie prestate a altre imprese	0,00	0,00	0,00
TOTALE CONTI D'ORDINE		299.946,08	222.046,48	77.899,60

TABELLA DEI PARAMETRI OBIETTIVI PER COMUNI AI FINI DELL'ACCERTAMENTO DELLA CONDIZIONE DI ENTE STRUTTURALMENTE DEFICITARIO

UNIONE MUNICIPIA

PROVINCIA DI CR

NO

P1	Indicatore 1.1 (Incidenza spese rigide - ripiano disavanzo, personale e debito - su entrate correnti) maggiore del 48%	X
P2	Indicatore 2.8 (Incidenza degli incassi delle entrate proprie sulle previsioni definitive di parte corrente) minore del 22%	X
P3	Indicatore 3.2 (Anticipazioni chiuse solo contabilmente) maggiore di 0	X
P4	Indicatore 10.3 (Sostenibilita' debiti finanziari) maggiore del 16%	X
P5	Indicatore 12.4 (Sostenibilita' disavanzo effettivamente a carico dell'esercizio) maggiore dell'1,20%	X
P6	Indicatore 13.1 (Debiti riconosciuti e finanziati) maggiore dell'1%	X
P7	[Indicatore 13.2 (Debiti in corso di riconoscimento) + Indicatore 13.3 (Debiti riconosciuti e in corso di finanziamento)] maggiore dello 0,60%	X
P8	Indicatore concernente l'effettiva capacita' di riscossione (riferito al totale delle entrate) minore del 47%	X

Gli enti locali che presentano almeno la metà dei parametri deficitari (la condizione "SI" identifica il parametro deficitario) sono strutturalmente deficitari ai sensi dell'articolo 242, comma 1, Tuel.

Sulla base dei parametri suindicati l'ente è da considerarsi in condizioni strutturalmente deficitarie

X

PIANO DEGLI INDICATORI DI BILANCIO

Indicatori sintetici
Rendiconto esercizio 2023

TIPOLOGIA INDICATORE	DEFINIZIONE	VALORE INDICATORE 2023 (percentuale)	
1 Rigidità strutturale di bilancio			
1,1	Incidenza spese rigide (ripiano disavanzo, personale e debito) su entrate correnti	[ripiano disavanzo a carico dell'esercizio + Impegni (Macroaggregati 1.1 "Redditi di lavoro dipendente" + pdc 1.02.01.01.000 "IRAP" – FPV entrata concernente il Macroaggregato 1.1 + FPV personale in uscita 1.1 + 1.7 "Interessi passivi" + Titolo 4 Rimborso prestiti)] / (Accertamenti primi tre titoli Entrate)	32,09%
2 Entrate correnti			
2,1	Incidenza degli accertamenti di parte corrente sulle previsioni iniziali di parte corrente	Totale accertamenti primi tre titoli di entrata / Stanziamenti iniziali di competenza dei primi tre titoli delle Entrate	93,46%
2,2	Incidenza degli accertamenti di parte corrente sulle previsioni definitive di parte corrente	Totale accertamenti primi tre titoli di entrata / Stanziamenti definitivi di competenza dei primi tre titoli delle Entrate	91,75%
2,3	Incidenza degli accertamenti delle entrate proprie sulle previsioni iniziali di parte corrente	Totale accertamenti (pdc E.1.01.00.00.000 "Tributi" – "Compartecipazioni di tributi" E.1.01.04.00.000 + E.3.00.00.00.000 "Entrate extratributarie") / Stanziamenti iniziali di competenza dei primi tre titoli delle Entrate	11,44%
2,4	Incidenza degli accertamenti delle entrate proprie sulle previsioni definitive di parte corrente	Totale accertamenti (pdc E.1.01.00.00.000 "Tributi" – "Compartecipazioni di tributi" E.1.01.04.00.000 + E.3.00.00.00.000 "Entrate extratributarie") / Stanziamenti definitivi di competenza dei primi tre titoli delle Entrate	11,23%
2,5	Incidenza degli incassi correnti sulle previsioni iniziali di parte corrente	Totale incassi c/competenza e c/residui dei primi tre titoli di entrata / Stanziamenti iniziali di cassa dei primi tre titoli delle Entrate	58,65%
2,6	Incidenza degli incassi correnti sulle previsioni definitive di parte corrente	Totale incassi c/competenza e c/residui primi tre titoli di entrata / Stanziamenti definitivi di cassa dei primi tre titoli delle Entrate	58,30%
2,7	Incidenza degli incassi delle entrate proprie sulle previsioni iniziali di parte corrente	Totale incassi c/competenza e c/residui (pdc E.1.01.00.00.000 "Tributi" – "Compartecipazioni di tributi" E.1.01.04.00.000 + E.3.00.00.00.000 "Entrate extratributarie") / Stanziamenti iniziali di cassa dei primi tre titoli delle Entrate	9,67%
2,8	Incidenza degli incassi delle entrate proprie sulle previsioni definitive di parte corrente	Totale incassi c/competenza e c/residui (pdc E.1.01.00.00.000 "Tributi" – "Compartecipazioni di tributi" E.1.01.04.00.000 + E.3.00.00.00.000 "Entrate extratributarie") / Stanziamenti definitivi di cassa dei primi tre titoli delle Entrate	9,61%
3 Anticipazioni dell'Istituto tesoriere			
3,1	Utilizzo medio Anticipazioni di tesoreria	Sommatoria degli utilizzi giornalieri delle anticipazioni nell'esercizio / (365 x max previsto dalla norma)	0,00%
3,2	Anticipazione chiuse solo contabilmente	Anticipazione di tesoreria all'inizio dell'esercizio successivo / max previsto dalla norma	0,00%
4 Spese di personale			
4,1	Incidenza della spesa di personale sulla spesa corrente	Impegni (Macroaggregato 1.1 "Redditi di lavoro dipendente" + pdc 1.02.01.01.000 "IRAP" + FPV personale in uscita 1.1 – FPV personale in entrata concernente il Macroaggregato 1.1) / (Impegni Spesa corrente – FCDE corrente + FPV concernente il Macroaggregato 1.1 – FPV di entrata concernente il Macroaggregato 1.1)	26,07%

4,2	Incidenza del salario accessorio ed incentivante rispetto al totale della spesa di personale Indica il peso delle componenti afferenti la contrattazione decentrata dell'ente rispetto al totale dei redditi da lavoro	Impegni (pdc 1.01.01.004 + 1.01.01.008 "indennità e altri compensi al personale a tempo indeterminato e determinato"+ pdc 1.01.01.003 + 1.01.01.007 "straordinario al personale a tempo indeterminato e determinato" + FPV in uscita concernente il Macroaggregato 1.1 – FPV di entrata concernente il Macroaggregato 1.1) / Impegni (Macroaggregato 1.1 "Redditi di lavoro dipendente" + pdc U.1.02.01.01.000 "IRAP" + FPV in uscita concernente il Macroaggregato 1.1 – FPV in entrata concernente il Macroaggregato 1.1)	3,70%
4,3	Incidenza spesa personale flessibile rispetto al totale della spesa di personale Indica come gli enti soddisfano le proprie esigenze di risorse umane, mixando le varie alternative contrattuali più rigide (personale dipendente) o meno rigide (forme di lavoro flessibile)	Impegni (pdc U.1.03.02.010.000 "Consulenze" + pdc U.1.03.02.12.000 "lavoro flessibile/LSU/Lavoro interinale" + pdc U.1.03.02.11.000 "Prestazioni professionali e specialistiche") / Impegni (Macroaggregato 1.1 "Redditi di lavoro dipendente" + pdc U.1.02.01.01.000 "IRAP" + FPV in uscita concernente il Macroaggregato 1.1 – FPV in entrata concernente il Macroaggregato 1.1)	10,81%
4,4	Spesa di personale procapite (Indicatore di equilibrio dimensionale in valore assoluto)	Impegni (Macroaggregato 1.1 "Redditi di lavoro dipendente" + pdc 1.02.01.01.000 "IRAP" + FPV personale in uscita 1.1 – FPV personale in entrata concernente il Macroaggregato 1.1) / popolazione residente al 1° gennaio (al 1° gennaio dell'esercizio di riferimento o, se non disponibile, al 1° gennaio dell'ultimo anno disponibile)	198,14
5 Esternalizzazione dei servizi			
5,1	Indicatore di esternalizzazione dei servizi	(pdc U.1.03.02.15.000 "Contratti di servizio pubblico" + pdc U.1.04.03.01.000 "Trasferimenti correnti a imprese controllate" + pdc U.1.04.03.02.000 "Trasferimenti correnti a altre imprese partecipate") / totale spese Titolo I	32,24%
6 Interessi passivi			
6,1	Incidenza degli interessi passivi sulle entrate correnti	Impegni Macroaggregato 1.7 "Interessi passivi" / Accertamenti primi tre titoli delle Entrate ("Entrate correnti")	1,10%
6,2	Incidenza degli interessi passivi sulle anticipazioni sul totale della spesa per interessi passivi	Impegni voce del pdc U.1.07.06.04.000 "Interessi passivi su anticipazioni di tesoreria" / Impegni Macroaggregato 1.7 "Interessi passivi"	0,00%
6,3	Incidenza interessi di mora sul totale della spesa per interessi passivi	Impegni voce del pdc U.1.07.06.02.000 "Interessi di mora" / Impegni Macroaggregato 1.7 "Interessi passivi"	0,00%
7 Investimenti			
7,1	Incidenza investimenti sul totale della spesa corrente e in conto capitale	Impegni (Macroaggregato 2.2 "Investimenti fissi lordi e acquisto di terreni" + Macroaggregato 2.3 "Contributi agli investimenti") / totale Impegni Tit. I + II	0,64%
7,2	Investimenti diretti procapite (in valore assoluto)	Impegni per Macroaggregato 2.2 "Investimenti fissi lordi e acquisto di terreni" / popolazione residente al 1° gennaio (al 1° gennaio dell'esercizio di riferimento o, se non disponibile, al 1° gennaio dell'ultimo anno disponibile)	4,64
7,3	Contributi agli investimenti procapite (in valore assoluto)	Impegni per Macroaggregato 2.3 "Contributi agli investimenti" / popolazione residente (al 1° gennaio dell'esercizio di riferimento o, se non disponibile, al 1° gennaio dell'ultimo anno disponibile)	0,36
7,4	Investimenti complessivi procapite (in valore assoluto)	Impegni per Macroaggregati 2.2 "Investimenti fissi lordi e acquisto di terreni" e 2.3 "Contributi agli investimenti" / popolazione residente (al 1° gennaio dell'esercizio di riferimento o, se non disponibile, al 1° gennaio dell'ultimo anno disponibile)	4,99
7,5	Quota investimenti complessivi finanziati dal risparmio corrente	Margine corrente di competenza/[Impegni + relativi FPV (Macroaggregato 2.2 "Investimenti fissi lordi e acquisto di terreni" + Macroaggregato 2.3 "Contributi agli investimenti")]	0,00%
7,6	Quota investimenti complessivi finanziati dal saldo positivo delle partite finanziarie	Saldo positivo delle partite finanziarie/[Impegni + relativi FPV (Macroaggregato 2.2 "Investimenti fissi lordi e acquisto di terreni" + Macroaggregato 2.3 "Contributi agli investimenti")](9)	0,00%

7,7	Quota investimenti complessivi finanziati da debito	Accertamenti (Titolo 6"Accensione prestiti" - Categoria 6.02.02 "Anticipazioni" - Categoria 6.03.03 "Accensione prestiti a seguito di escussione di garanzie" - Accensioni di prestiti da rinegoziazioni) / [Impegni + relativi FPV (Macroaggregato 2.2 "Investimenti fissi lordi e acquisto di terreni" + Macroaggregato 2.3 "Contributi agli investimenti") (9)	0,00%
8 Analisi dei residui			
8,1	Incidenza nuovi residui passivi di parte corrente su stock residui passivi correnti	Totale residui passivi titolo 1 di competenza dell'esercizio / Totale residui passivi titolo 1 al 31 dicembre	70,36%
8,2	Incidenza nuovi residui passivi in c/capitale su stock residui passivi in conto capitale al 31 dicembre	Totale residui passivi titolo 2 di competenza dell'esercizio/ Totale residui titolo 2 al 31 dicembre	3,02%
8,3	Incidenza nuovi residui passivi per incremento attività finanziarie su stock residui passivi per incremento attività finanziarie al 31 dicembre	Totale residui passivi titolo 3 di competenza dell'esercizio / Totale residui passivi titolo 3 al 31 dicembre	0,00%
8,4	Incidenza nuovi residui attivi di parte corrente su stock residui attivi di parte corrente	Totale residui attivi titoli 1,2,3 di competenza dell'esercizio / Totale residui attivi titoli 1, 2 e 3 al 31 dicembre	72,27%
8,5	Incidenza nuovi residui attivi in c/capitale su stock residui attivi in c/capitale	Totale residui attivi titolo 4 di competenza dell'esercizio / Totale residui attivi titolo 4 al 31 dicembre	100,00%
8,6	Incidenza nuovi residui attivi per riduzione di attività finanziarie su stock residui attivi per riduzione di attività finanziarie	Totale residui attivi titolo 5 di competenza dell'esercizio / Totale residui attivi titolo 5 al 31 dicembre	0,00%
9 Smaltimento debiti non finanziari			
9,1	Smaltimento debiti commerciali nati nell'esercizio	Pagamenti di competenza (Macroaggregati 1.3 "Acquisto di beni e servizi" + 2.2 "Investimenti fissi lordi e acquisto di terreni") / Impegni di competenza (Macroaggregati 1.3 "Acquisto di beni e servizi" + 2.2 "Investimenti fissi lordi e acquisto di terreni")	74,40%
9,2	Smaltimento debiti commerciali nati negli esercizi precedenti	Pagamenti c/residui (Macroaggregati 1.3 "Acquisto di beni e servizi" + 2.2 "Investimenti fissi lordi e acquisto di terreni") / stock residui al 1° gennaio (Macroaggregati 1.3 "Acquisto di beni e servizi" + 2.2 "Investimenti fissi lordi e acquisto di terreni")	65,96%
9,3	Smaltimento debiti verso altre amministrazioni pubbliche nati nell'esercizio	Pagamenti di competenza [Trasferimenti correnti a Amministrazioni Pubbliche (U.1.04.01.00.000) + Trasferimenti di tributi (U.1.05.00.00.000) + Fondi perequativi (U.1.06.00.00.000) + Contributi agli investimenti a Amministrazioni pubbliche (U.2.03.01.00.000) + Altri trasferimenti in conto capitale (U.2.04.01.00.000 + U.2.04.11.00.000 + U.2.04.16.00.000 + U.2.04.21.00.000)] / Impegni di competenza [Trasferimenti correnti a Amministrazioni Pubbliche (U.1.04.01.00.000) + Trasferimenti di tributi (U.1.05.00.00.000) + Fondi perequativi (U.1.06.00.00.000) + Contributi agli investimenti a Amministrazioni pubbliche (U.2.03.01.00.000) + Altri trasferimenti in conto capitale (U.2.04.01.00.000 + U.2.04.11.00.000 + U.2.04.16.00.000 + U.2.04.21.00.000)]	19,67%
9,4	Smaltimento debiti verso altre amministrazioni pubbliche nati negli esercizi precedenti	Pagamenti in c/residui [Trasferimenti correnti a Amministrazioni Pubbliche (U.1.04.01.00.000) + Trasferimenti di tributi (U.1.05.00.00.000) + Fondi perequativi (U.1.06.00.00.000) + Contributi agli investimenti a Amministrazioni pubbliche (U.2.03.01.00.000) + Altri trasferimenti in conto capitale (U.2.04.01.00.000 + U.2.04.11.00.000 + U.2.04.16.00.000 + U.2.04.21.00.000)] / stock residui al 1° gennaio [Trasferimenti correnti a Amministrazioni Pubbliche (U.1.04.01.00.000) + Trasferimenti di tributi (U.1.05.00.00.000) + Fondi perequativi (U.1.06.00.00.000) + Contributi agli investimenti a Amministrazioni pubbliche (U.2.03.01.00.000) + Altri trasferimenti in conto capitale (U.2.04.01.00.000 + U.2.04.11.00.000 + U.2.04.16.00.000 + U.2.04.21.00.000)]	3,38%

9,5	Indicatore annuale di tempestività dei pagamenti (di cui al comma 1, dell'articolo 9, DPCM del 22 settembre 2014)	Giorni effettivi intercorrenti tra la data di scadenza della fattura o richiesta equivalente di pagamento e la data di pagamento ai fornitori moltiplicata per l'importo dovuto, rapportata alla somma degli importi pagati nel periodo di riferimento	-9,00
10	Debiti finanziari		
10,1	Incidenza estinzioni anticipate debiti finanziari	Impegni per estinzioni anticipate / Debito da finanziamento al 31 dicembre anno precedente (2)	0,00%
10,2	Incidenza estinzioni ordinarie debiti finanziari	(Totale impegni Titolo 4 della spesa – Impegni estinzioni anticipate) / Debito da finanziamento al 31 dicembre anno precedente (2)	22,77%
10,3	Sostenibilità debiti finanziari	[Impegni (Totale 1.7 "Interessi passivi" – "Interessi di mora" (U.1.07.06.02.000) – "Interessi per anticipazioni prestiti" (U.1.07.06.04.000) + Titolo 4 della spesa – estinzioni anticipate) – (Accertamenti Entrate categoria E.4.02.06.00.000 "Contributi agli investimenti direttamente destinati al rimborso di prestiti da amministrazioni pubbliche") + Trasferimenti in conto capitale per assunzione di debiti dell'amministrazione da parte di amministrazioni pubbliche (E.4.03.01.00.000) + Trasferimenti in conto capitale da parte di amministrazioni pubbliche per cancellazione di debiti dell'amministrazione (E.4.03.04.00.000)] / Accertamenti titoli 1, 2 e 3	9,39%
10,4	Indebitamento procapite (in valore assoluto)	Debito di finanziamento al 31/12 (2) / popolazione residente (al 1° gennaio dell'esercizio di riferimento o, se non disponibile, al 1° gennaio dell'ultimo anno disponibile)	245,37
11	Composizione dell'avanzo di amministrazione (4)		
11,1	Incidenza quota libera di parte corrente nell'avanzo	Quota libera di parte corrente dell'avanzo/Avanzo di amministrazione (5)	41,29%
11,2	Incidenza quota libera in c/capitale nell'avanzo	Quota libera in conto capitale dell'avanzo/Avanzo di amministrazione (6)	3,45%
11,3	Incidenza quota accantonata nell'avanzo	Quota accantonata dell'avanzo/Avanzo di amministrazione (7)	0,20%
11,4	Incidenza quota vincolata nell'avanzo	Quota vincolata dell'avanzo/Avanzo di amministrazione (8)	55,07%
12	Disavanzo di amministrazione		
12,1	Quota disavanzo ripianato nell'esercizio	Disavanzo di amministrazione esercizio precedente – Disavanzo di amministrazione esercizio in corso / Totale Disavanzo esercizio precedente (3)	0,00%
12,2	Incremento del disavanzo rispetto all'esercizio precedente	Disavanzo di amministrazione esercizio in corso – Disavanzo di amministrazione esercizio precedente / Totale Disavanzo esercizio precedente (3)	0,00%
12,3	Sostenibilità patrimoniale del disavanzo	Totale disavanzo di amministrazione (3) / Patrimonio netto (1)	0,00%
12,4	Sostenibilità disavanzo effettivamente a carico dell'esercizio	Disavanzo iscritto in spesa del conto del bilancio / Accertamenti dei titoli 1, 2 e 3 delle entrate	0,00%
13	Debiti fuori bilancio		
13,1	Debiti riconosciuti e finanziati	Importo Debiti fuori bilancio riconosciuti e finanziati / Totale impegni titolo I e titolo II	0,00%
13,2	Debiti in corso di riconoscimento	Importo debiti fuori bilancio in corso di riconoscimento/Totale accertamento entrate dei titoli 1, 2 e 3	0,00%
13,3	Debiti riconosciuti e in corso di finanziamento	importo Debiti fuori bilancio riconosciuti e in corso di finanziamento/Totale accertamento entrate dei titoli 1, 2 e 3	0,00%
14	Fondo pluriennale vincolato		
14,1	Utilizzo del FPV	(Fondo pluriennale vincolato corrente e capitale iscritto in entrata del bilancio - Quota del fondo pluriennale vincolato corrente e capitale non utilizzata nel corso dell'esercizio e rinviata agli esercizi successivi) / Fondo pluriennale vincolato corrente e capitale iscritto in entrata nel bilancio (Per il FPV riferirsi ai valori riportati nell'allegato del rendiconto concernente il FPV, totale delle colonne a) e c)	100,00%
15	Partite di giro e conto terzi		

15,1	Incidenza partite di giro e conto terzi in entrata	Totale accertamenti Entrate per conto terzi e partite di giro / Totale accertamenti primi tre titoli delle entrate <i>(al netto delle operazioni riguardanti la gestione della cassa vincolata)</i>	13,20%
15,2	Incidenza partite di giro e conto terzi in uscita	Totale impegni Uscite per conto terzi e partite di giro / Totale impegni del titolo I della spesa <i>(al netto delle operazioni riguardanti la gestione della cassa vincolata)</i>	14,84%

PIANO DEGLI INDICATORI DI BILANCIO

Indicatori analitici concernenti la composizione delle entrate e l'effettiva capacità di riscossione

Rendiconto esercizio 2023

Titolo Tipologia	Denominazione	Composizione delle entrate (valori percentuali)			Percentuale di riscossione				
		Previsioni iniziali competenza/ totale previsioni iniziali competenza	Previsioni definitive competenza/ totale previsioni definitive competenza	Accertamenti/ Totale Accertamenti	% di riscossione prevista nel bilancio di previsione iniziale: Previsioni iniziali cassa/ (previsioni iniziali competenza + residui)	% di riscossione prevista nelle previsioni definitive: Previsioni definitive cassa/ (previsioni definitive competenza + residui)	% di riscossione complessiva: (Riscossioni c/comp+ Riscossioni c/residui)/ (Accertamenti + residui definitivi iniziali)	% di riscossione dei crediti esigibili nell'esercizio: Riscossioni c/comp/ Accertamenti di competenza	% di riscossione dei crediti esigibili negli esercizi precedenti: Riscossioni c/residui/ residui definitivi iniziali
50100	Tipologia 100: Alienazione di attività finanziarie	0,00%	0,00%	0,00%	0,00%	0,00%	0,00%	0,00%	0,00%
50200	Tipologia 200: Riscossione crediti di breve termine	0,00%	0,00%	0,00%	0,00%	0,00%	0,00%	0,00%	0,00%
50300	Tipologia 300: Riscossione crediti di medio-lungo termine	0,00%	0,00%	0,00%	0,00%	0,00%	0,00%	0,00%	0,00%
50400	Tipologia 400: Altre entrate per riduzione di attività finanziarie	0,97%	0,95%	0,00%	100,00%	100,00%	0,00%	0,00%	0,00%
50000	Totale TITOLO 5: Entrate da riduzione di attività finanziarie	0,97%	0,95%	0,00%	100,00%	100,00%	0,00%	0,00%	0,00%
TITOLO 6:	Accensione prestiti								
60100	Tipologia 100: Emissione di titoli obbligazionari	0,00%	0,00%	0,00%	0,00%	0,00%	0,00%	0,00%	0,00%
60200	Tipologia 200: Accensione prestiti a breve termine	0,00%	0,00%	0,00%	0,00%	0,00%	0,00%	0,00%	0,00%
60300	Tipologia 300: Accensione mutui e altri finanziamenti a medio lungo termine	0,97%	0,95%	0,00%	100,00%	100,00%	0,00%	0,00%	0,00%
60400	Tipologia 400: Altre forme di indebitamento	0,00%	0,00%	0,00%	0,00%	0,00%	0,00%	0,00%	0,00%
60000	Totale TITOLO 6: Accensione prestiti	0,97%	0,95%	0,00%	100,00%	100,00%	0,00%	0,00%	0,00%
TITOLO 7:	Anticipazioni da istituto tesoriere/cassiere								
70100	Tipologia 100: Anticipazioni da istituto tesoriere/cassiere	13,88%	13,71%	0,00%	100,00%	100,00%	0,00%	0,00%	0,00%
70000	Totale TITOLO 7: Anticipazioni da istituto tesoriere/cassiere	13,88%	13,71%	0,00%	100,00%	100,00%	0,00%	0,00%	0,00%

PIANO DEGLI INDICATORI DI BILANCIO

Indicatori analitici concernenti la composizione delle entrate e l'effettiva capacità di riscossione

Rendiconto esercizio 2023

Titolo Tipologia	Denominazione	Composizione delle entrate (valori percentuali)			Percentuale di riscossione				
		Previsioni iniziali competenza/ totale previsioni iniziali competenza	Previsioni definitive competenza/ totale previsioni definitive competenza	Accertamenti/ Totale Accertamenti	% di riscossione prevista nel bilancio di previsione iniziale: Previsioni iniziali cassa/ (previsioni iniziali competenza + residui)	% di riscossione prevista nelle previsioni definitive: Previsioni definitive cassa/ (previsioni definitive competenza + residui)	% di riscossione complessiva: (Riscossioni c/comp+ Riscossioni c/residui)/ (Accertamenti + residui definitivi iniziali)	% di riscossione dei crediti esigibili nell'esercizio: Riscossioni c/comp/ Accertamenti di competenza	% di riscossione dei crediti esigibili negli esercizi precedenti: Riscossioni c/residui/ residui definitivi iniziali
TITOLO 9:	Entrate per conto terzi e partite di giro								
90100	Tipologia 100: Entrate per partite di giro	16,74%	16,85%	9,33%	100,00%	100,00%	99,55%	99,55%	100,00%
90200	Tipologia 200: Entrate per conto terzi	7,08%	6,99%	2,27%	101,33%	101,44%	92,04%	93,54%	8,70%
90000	Totale TITOLO 9: Entrate per conto terzi e partite di giro	23,82%	23,84%	11,60%	100,40%	100,42%	98,07%	98,38%	67,82%
TOTALE ENTRATE		100,00%	100,00%	100,00%	100,53%	100,90%	67,03%	66,60%	68,11%

Piano degli indicatori di bilancio

Indicatori analitici concernenti la composizione delle spese per missioni e programmi

Rendiconto esercizio 2023

MISSIONI E PROGRAMMI			COMPOSIZIONE DELLE SPESE PER MISSIONI E PROGRAMMI (dati percentuali)						
			Previsioni iniziali		Previsioni definitive		Dati di rendiconto		
			Incidenza Missioni/Programmi: Previsioni stanziamento/ totale previsioni missioni	di cui Incidenza FPV: Previsioni stanziamento FPV/ Previsione FPV totale	Incidenza Missioni/Programmi: Previsioni stanziamento/ totale previsioni missioni	di cui Incidenza FPV: Previsioni stanziamento FPV/ Previsione FPV totale	Incidenza Missione programma: (Impegni + FPV)/(Totale impegni + Totale FPV)	di cui incidenza FPV: FPV / Totale FPV	di cui incidenza economie di spesa: Economie di competenza/ Totale Economie di competenza
Missione 01 Servizi istituzionali, generali e di gestione	01	Organi istituzionali	0,16%	0,00%	0,15%	0,00%	0,26%	0,00%	0,00%
	02	Segreteria generale	2,04%	0,00%	2,04%	0,00%	3,46%	0,00%	0,28%
	03	Gestione economica, finanziaria, programmazione, provveditorato	2,90%	0,00%	2,61%	0,00%	4,66%	0,00%	0,09%
	04	Gestione delle entrate tributarie e servizi fiscali	3,37%	0,00%	3,32%	0,00%	5,64%	0,00%	0,45%
	05	Gestione dei beni demaniali e patrimoniali	1,81%	0,00%	2,06%	0,00%	2,59%	0,00%	1,40%
	06	Ufficio tecnico	1,23%	0,00%	0,94%	0,00%	1,70%	0,00%	0,01%
	07	Elezioni e consultazioni popolari - Anagrafe e stato civile	3,15%	0,00%	3,00%	0,00%	2,44%	0,00%	3,68%
	08	Statistica e sistemi informativi	2,29%	0,00%	1,99%	0,00%	3,61%	0,00%	0,00%
	09	Assistenza tecnico-amministrativa agli enti locali	0,00%	0,00%	0,00%	0,00%	0,00%	0,00%	0,00%
	10	Risorse umane	2,39%	0,00%	4,85%	100,00%	7,41%	100,00%	1,69%
	11	Altri servizi generali	0,76%	0,00%	1,32%	0,00%	2,35%	0,00%	0,04%
		TOTALE Missione 01 Servizi istituzionali, generali e di gestione	20,09%	0,00%	22,27%	100,00%	34,12%	100,00%	7,64%
Missione 02 Giustizia	01	Uffici giudiziari	0,00%	0,00%	0,00%	0,00%	0,00%	0,00%	0,00%
	02	Casa circondariale e altri servizi	0,00%	0,00%	0,00%	0,00%	0,00%	0,00%	0,00%
			TOTALE Missione 02 Giustizia	0,00%	0,00%	0,00%	0,00%	0,00%	0,00%
Missione 03 Ordine pubblico e sicurezza	01	Polizia locale e amministrativa	1,47%	0,00%	1,29%	0,00%	2,27%	0,00%	0,08%
	02	Sistema integrato di sicurezza urbana	0,06%	0,00%	0,06%	0,00%	0,09%	0,00%	0,03%
			TOTALE MISSIONE 03 Ordine pubblico e sicurezza	1,53%	0,00%	1,35%	0,00%	2,36%	0,00%
Missione 04 Istruzione e diritto allo studio	01	Istruzione prescolastica	0,03%	0,00%	0,02%	0,00%	0,04%	0,00%	0,00%
	02	Altri ordini di istruzione non universitaria	6,45%	0,00%	6,03%	0,00%	1,50%	0,00%	11,63%
	04	Istruzione universitaria	0,00%	0,00%	0,00%	0,00%	0,00%	0,00%	0,00%
	05	Istruzione tecnica superiore	0,00%	0,00%	0,00%	0,00%	0,00%	0,00%	0,00%
	06	Servizi ausiliari all'istruzione	1,86%	0,00%	1,93%	0,00%	3,42%	0,00%	0,09%
	07	Diritto allo studio	0,67%	0,00%	1,01%	0,00%	1,77%	0,00%	0,06%
			TOTALE MISSIONE 04 Istruzione e diritto allo studio	9,02%	0,00%	8,99%	0,00%	6,73%	0,00%

Piano degli indicatori di bilancio

Indicatori analitici concernenti la composizione delle spese per missioni e programmi

Rendiconto esercizio 2023

MISSIONI E PROGRAMMI			COMPOSIZIONE DELLE SPESE PER MISSIONI E PROGRAMMI (dati percentuali)						
			Previsioni iniziali		Previsioni definitive		Dati di rendiconto		
			Incidenza Missioni/Programmi: Previsioni stanziamento/ totale previsioni missioni	di cui Incidenza FPV: Previsioni stanziamento FPV/ Previsione FPV totale	Incidenza Missioni/Programmi: Previsioni stanziamento/ totale previsioni missioni	di cui Incidenza FPV: Previsioni stanziamento FPV/ Previsione FPV totale	Incidenza Missione programma: (Impegni + FPV)/(Totale impegni + Totale FPV)	di cui incidenza FPV: FPV / Totale FPV	di cui incidenza economie di spesa: Economie di competenza/ Totale Economie di competenza
Missione 05 Tutela e valorizzazione dei beni e delle attività culturali	01	Valorizzazione dei beni di interesse storico	0,00%	0,00%	0,00%	0,00%	0,00%	0,00%	0,00%
	02	Attività culturali e interventi diversi nel settore culturale	0,83%	0,00%	0,98%	0,00%	1,45%	0,00%	0,40%
	Totale Missione 05 Tutela e valorizzazione dei beni e attività culturali		0,83%	0,00%	0,98%	0,00%	1,45%	0,00%	0,40%
Missione 06 Politiche giovanili sport e tempo libero	01	Sport e tempo libero	0,55%	0,00%	0,53%	0,00%	0,40%	0,00%	0,70%
	02	Giovani	0,00%	0,00%	0,00%	0,00%	0,00%	0,00%	0,00%
	Totale Missione 06 Politiche giovanili sport e tempo libero		0,55%	0,00%	0,53%	0,00%	0,40%	0,00%	0,70%
Missione 07 Turismo	01	Sviluppo e la valorizzazione del turismo	0,07%	0,00%	0,08%	0,00%	0,13%	0,00%	0,02%
	Totale Missione 07 Turismo		0,07%	0,00%	0,08%	0,00%	0,13%	0,00%	0,02%
Totale Missione 08 Assetto del territorio ed edilizia abitativa	01	Urbanistica e assetto del territorio	0,00%	0,00%	0,00%	0,00%	0,00%	0,00%	0,00%
	02	Edilizia residenziale pubblica e locale e piani di edilizia economico-popolare	0,06%	0,00%	0,04%	0,00%	0,06%	0,00%	0,02%
	Totale Missione 08 Assetto del territorio ed edilizia abitativa		0,06%	0,00%	0,04%	0,00%	0,06%	0,00%	0,02%
Missione 09 Sviluppo sostenibile e tutela del territorio e dell'ambiente	01	Difesa del suolo	0,00%	0,00%	0,00%	0,00%	0,00%	0,00%	0,00%
	02	Tutela, valorizzazione e recupero ambientale	1,58%	0,00%	1,64%	0,00%	2,86%	0,00%	0,13%
	03	Rifiuti	6,99%	0,00%	6,79%	0,00%	12,28%	0,00%	0,00%
	04	Servizio idrico integrato	0,03%	0,00%	0,09%	0,00%	0,17%	0,00%	0,00%
	05	Aree protette, parchi naturali, protezione naturalistica e forestazione	0,00%	0,00%	0,00%	0,00%	0,00%	0,00%	0,00%
	06	Tutela e valorizzazione delle risorse idriche	0,00%	0,00%	0,00%	0,00%	0,00%	0,00%	0,00%
	07	Sviluppo sostenibile territorio montano piccoli Comuni	0,00%	0,00%	0,00%	0,00%	0,00%	0,00%	0,00%
	08	Qualità dell'aria e riduzione dell'inquinamento	0,00%	0,00%	0,00%	0,00%	0,00%	0,00%	0,00%

Piano degli indicatori di bilancio

Indicatori analitici concernenti la composizione delle spese per missioni e programmi

Rendiconto esercizio 2023

MISSIONI E PROGRAMMI		COMPOSIZIONE DELLE SPESE PER MISSIONI E PROGRAMMI (dati percentuali)							
		Previsioni iniziali		Previsioni definitive		Dati di rendiconto			
		Incidenza Missioni/Programmi: Previsioni stanziamento/ totale previsioni missioni	di cui Incidenza FPV: Previsioni stanziamento FPV/ Previsione FPV totale	Incidenza Missioni/Programmi: Previsioni stanziamento/ totale previsioni missioni	di cui Incidenza FPV: Previsioni stanziamento FPV/ Previsione FPV totale	Incidenza Missione programma: (Impegni + FPV)/(Totale impegni + Totale FPV)	di cui incidenza FPV: FPV / Totale FPV	di cui incidenza economie di spesa: Economie di competenza/ Totale Economie di competenza	
Totale Missione 09 Sviluppo sostenibile e tutela del territorio e dell'ambiente		8,60%	0,00%	8,52%	0,00%	15,31%	0,00%	0,13%	
Missione 10 Trasporti e diritto alla mobilità	01	Trasporto ferroviario	0,00%	0,00%	0,00%	0,00%	0,00%	0,00%	0,00%
	02	Trasporto pubblico locale	0,00%	0,00%	0,00%	0,00%	0,00%	0,00%	0,00%
	03	Trasporto per vie d'acqua	0,00%	0,00%	0,00%	0,00%	0,00%	0,00%	0,00%
	04	Altre modalità di trasporto	0,00%	0,00%	0,00%	0,00%	0,00%	0,00%	0,00%
	05	Viabilità e infrastrutture stradali	5,32%	0,00%	5,52%	0,00%	6,24%	0,00%	4,63%
	Totale Missione 10 Trasporti e diritto alla mobilità		5,32%	0,00%	5,52%	0,00%	6,24%	0,00%	4,63%
Missione 11 Soccorso civile	01	Sistema di protezione civile	0,22%	0,00%	0,52%	0,00%	0,74%	0,00%	0,24%
	02	Interventi a seguito di calamità naturali	0,00%	0,00%	0,00%	0,00%	0,00%	0,00%	0,00%
	Totale Missione 11 Soccorso civile		0,22%	0,00%	0,52%	0,00%	0,74%	0,00%	0,24%
Missione 12 Diritti sociali, politiche sociali e famiglia	01	Interventi per l'infanzia e i minori e per asili nido	1,66%	0,00%	1,24%	0,00%	2,12%	0,00%	0,16%
	02	Interventi per la disabilità	3,23%	0,00%	2,83%	0,00%	5,09%	0,00%	0,05%
	03	Interventi per gli anziani	1,21%	0,00%	0,86%	0,00%	1,46%	0,00%	0,11%
	04	Interventi per i soggetti a rischio di esclusione sociale	0,00%	0,00%	0,00%	0,00%	0,00%	0,00%	0,00%
	05	Interventi per le famiglie	1,16%	0,00%	1,63%	0,00%	2,75%	0,00%	0,23%
	06	Interventi per il diritto alla casa	0,00%	0,00%	0,00%	0,00%	0,00%	0,00%	0,00%
	07	Programmazione e governo della rete dei servizi sociosanitari e sociali	0,00%	0,00%	0,00%	0,00%	0,00%	0,00%	0,00%
	08	Cooperazione e associazionismo	0,00%	0,00%	0,00%	0,00%	0,00%	0,00%	0,00%
	09	Servizio necroscopico e cimiteriale	2,44%	0,00%	2,63%	0,00%	1,93%	0,00%	3,49%
	Totale Missione 12 Diritti sociali, politiche sociali e famiglia		9,71%	0,00%	9,19%	0,00%	13,36%	0,00%	4,05%

Piano degli indicatori di bilancio

Indicatori analitici concernenti la composizione delle spese per missioni e programmi

Rendiconto esercizio 2023

MISSIONI E PROGRAMMI			COMPOSIZIONE DELLE SPESE PER MISSIONI E PROGRAMMI (dati percentuali)						
			Previsioni iniziali		Previsioni definitive		Dati di rendiconto		
			Incidenza Missioni/Programmi: Previsioni stanziamento/ totale previsioni missioni	di cui Incidenza FPV: Previsioni stanziamento FPV/ Previsione FPV totale	Incidenza Missioni/Programmi: Previsioni stanziamento/ totale previsioni missioni	di cui Incidenza FPV: Previsioni stanziamento FPV/ Previsione FPV totale	Incidenza Missione programma: (Impegni + FPV)/(Totale impegni + Totale FPV)	di cui incidenza FPV: FPV / Totale FPV	di cui incidenza economie di spesa: Economie di competenza/ Totale Economie di competenza
Missione 13 Tutela della salute	01	Servizio sanitario regionale - finanziamento ordinario corrente per la garanzia dei LEA	0,00%	0,00%	0,00%	0,00%	0,00%	0,00%	0,00%
	02	Servizio sanitario regionale - finanziamento aggiuntivo corrente per livelli di assistenza superiori ai LEA	0,00%	0,00%	0,00%	0,00%	0,00%	0,00%	0,00%
	03	Servizio sanitario regionale - finanziamento aggiuntivo corrente per la copertura dello squilibrio di bilancio corrente	0,00%	0,00%	0,00%	0,00%	0,00%	0,00%	0,00%
	04	Servizio sanitario regionale - ripiano di disavanzi sanitari relativi ad esercizi pregressi	0,00%	0,00%	0,00%	0,00%	0,00%	0,00%	0,00%
	05	Servizio sanitario regionale - investimenti sanitari	0,00%	0,00%	0,00%	0,00%	0,00%	0,00%	0,00%
	06	Servizio sanitario regionale - restituzione maggiori gettiti SSN	0,00%	0,00%	0,00%	0,00%	0,00%	0,00%	0,00%
	07	Ulteriori spese in materia sanitaria	0,00%	0,00%	0,00%	0,00%	0,00%	0,00%	0,00%
	Totale Missione 13 Tutela della salute		0,00%	0,00%	0,00%	0,00%	0,00%	0,00%	0,00%
Missione 14 Sviluppo economico e competitività	01	Industria, PMI e Artigianato	0,00%	0,00%	0,00%	0,00%	0,00%	0,00%	0,00%
	02	Commercio - reti distributive - tutela dei consumatori	0,00%	0,00%	0,00%	0,00%	0,00%	0,00%	0,00%
	03	Ricerca e innovazione	0,00%	0,00%	0,00%	0,00%	0,00%	0,00%	0,00%
	04	Reti e altri servizi di pubblica utilità	0,08%	0,00%	0,08%	0,00%	0,14%	0,00%	0,00%
	Totale Missione 14 Sviluppo economico e competitività		0,08%	0,00%	0,08%	0,00%	0,14%	0,00%	0,00%
Missione 15 Politiche per il lavoro e la	01	Servizi per lo sviluppo del mercato del lavoro	0,00%	0,00%	0,00%	0,00%	0,00%	0,00%	0,00%
	02	Formazione professionale	0,00%	0,00% ^{18/26}	0,00%	0,00%	0,00%	0,00%	0,00%

Piano degli indicatori di bilancio

Indicatori analitici concernenti la composizione delle spese per missioni e programmi

Rendiconto esercizio 2023

MISSIONI E PROGRAMMI			COMPOSIZIONE DELLE SPESE PER MISSIONI E PROGRAMMI (dati percentuali)						
			Previsioni iniziali		Previsioni definitive		Dati di rendiconto		
			Incidenza Missioni/Programmi: Previsioni stanziamento/ totale previsioni missioni	di cui Incidenza FPV: Previsioni stanziamento FPV/ Previsione FPV totale	Incidenza Missioni/Programmi: Previsioni stanziamento/ totale previsioni missioni	di cui Incidenza FPV: Previsioni stanziamento FPV/ Previsione FPV totale	Incidenza Missione programma: (Impegni + FPV)/(Totale impegni + Totale FPV)	di cui incidenza FPV: FPV / Totale FPV	di cui incidenza economie di spesa: Economie di competenza/ Totale Economie di competenza
formazione professionale	03	gno all'occupazione	0,00%	0,00%	0,00%	0,00%	0,00%	0,00%	0,00%
	Totale Missione 15 Politiche per il lavoro e la formazione professionale		0,00%	0,00%	0,00%	0,00%	0,00%	0,00%	0,00%
Missione 16 Agricoltura, politiche agroalimentari e pesca	01	Sviluppo del settore agricolo e del sistema agroalimentare	0,00%	0,00%	0,00%	0,00%	0,00%	0,00%	0,00%
	02	Caccia e pesca	0,00%	0,00%	0,00%	0,00%	0,00%	0,00%	0,00%
	Totale Missione 16 Agricoltura, politiche agroalimentari e pesca		0,00%	0,00%	0,00%	0,00%	0,00%	0,00%	0,00%
Missione 17 Energia e diversificazione delle fonti energetiche	01	Fonti energetiche	0,00%	0,00%	0,00%	0,00%	0,00%	0,00%	0,00%
	Totale Missione 17 Energia e diversificazione delle fonti energetiche		0,00%	0,00%	0,00%	0,00%	0,00%	0,00%	0,00%
Missione 18 Relazioni con le altre autonomie territoriali e locali	01	Relazioni finanziarie con le altre autonomie territoriali	0,00%	0,00%	0,00%	0,00%	0,00%	0,00%	0,00%
	Totale Missione 18 Relazioni con le altre autonomie territoriali e locali		0,00%	0,00%	0,00%	0,00%	0,00%	0,00%	0,00%
Missione 19 Relazioni internazionali	01	Relazioni internazionali e Cooperazione allo sviluppo	0,00%	0,00%	0,00%	0,00%	0,00%	0,00%	0,00%
	Totale Missione 19 Relazioni internazionali		0,00%	0,00%	0,00%	0,00%	0,00%	0,00%	0,00%
Missione 20 Fondi e accantonamenti	01	Fondo di riserva	0,29%	0,00%	0,28%	0,00%	0,00%	0,00%	0,62%
	02	Fondo crediti di dubbia esigibilità	0,63%	0,00%	0,51%	0,00%	0,00%	0,00%	1,14%
	03	Altri fondi	0,00%	0,00%	0,00%	0,00%	0,00%	0,00%	0,00%
	Totale Missione 20 Fondi e accantonamenti		0,92%	0,00%	0,79%	0,00%	0,00%	0,00%	1,76%
Missione 50 Debito pubblico	01	Quota interessi ammortamento mutui e prestiti obbligazionari	0,00%	0,00%	0,00%	0,00%	0,00%	0,00%	0,00%
	02	Quota capitale ammortamento mutui e prestiti obbligazionari	4,33%	0,00%	4,04%	0,00%	7,31%	0,00%	0,00%
	Totale Missione 50 Debito pubblico		4,33%	0,00%	4,04%	0,00%	7,31%	0,00%	0,00%

Piano degli indicatori di bilancio

Indicatori analitici concernenti la composizione delle spese per missioni e programmi

Rendiconto esercizio 2023

MISSIONI E PROGRAMMI			COMPOSIZIONE DELLE SPESE PER MISSIONI E PROGRAMMI (dati percentuali)						
			Previsioni iniziali		Previsioni definitive		Dati di rendiconto		
			Incidenza Missioni/Programmi: Previsioni stanziamento/ totale previsioni missioni	di cui Incidenza FPV: Previsioni stanziamento FPV/ Previsione FPV totale	Incidenza Missioni/Programmi: Previsioni stanziamento/ totale previsioni missioni	di cui Incidenza FPV: Previsioni stanziamento FPV/ Previsione FPV totale	Incidenza Missione programma: (Impegni + FPV)/(Totale impegni + Totale FPV)	di cui incidenza FPV: FPV / Totale FPV	di cui incidenza economie di spesa: Economie di competenza/ Totale Economie di competenza
Missione 60 Anticipazioni finanziarie	01	Restituzione anticipazioni di tesoreria	14,85%	0,00%	14,13%	0,00%	0,00%	0,00%	31,57%
	Totale Missione 60 Anticipazioni finanziarie		14,85%	0,00%	14,13%	0,00%	0,00%	0,00%	31,57%
Missione 99 Servizi per conto terzi	01	Servizi per conto terzi - Partite di giro	23,82%	0,00%	22,97%	0,00%	11,65%	0,00%	36,94%
	02	Anticipazioni per il finanziamento del sistema sanitario nazionale	0,00%	0,00%	0,00%	0,00%	0,00%	0,00%	0,00%
	Totale Missione 99 Servizi per conto terzi		23,82%	0,00%	22,97%	0,00%	11,65%	0,00%	36,94%

Piano degli indicatori di bilancio

Indicatori analitici concernenti la capacità di pagare le spese per missioni e programmi
Rendiconto esercizio 2023

MISSIONI E PROGRAMMI			CAPACITA' DI PAGARE SPESE NEL CORSO DELL'ESERCIZIO 2023 (dati percentuali)				
			Capacità di pagamento nel bilancio di previsione iniziale: Previsioni iniziali cassa/ (residui +previsioni iniziali competenza- FPV)	Capacità di pagamento nelle previsioni definitive: Previsioni definitive cassa/ (residui +previsioni definitive competenza- FPV)	Capacità di pagamento a consuntivo: (Pagam. c/comp+ Pagam. c/residui)/ (Impegni + residui definitivi iniziali)	Capacità di pagamento delle spese nell'esercizio: Pagam. c/comp/ Impegni	Capacità di pagamento delle spese esigibili negli esercizi precedenti: Pagam. c/residui / residui definitivi iniziali
Missione 01 Servizi istituzionali, generali e di gestione	01	Organi istituzionali	100,00%	100,00%	90,44%	85,78%	100,00%
	02	Segreteria generale	100,19%	100,00%	84,73%	90,45%	67,76%
	03	Gestione economica, finanziaria, programmazione, provveditorato	100,41%	100,00%	78,31%	91,91%	15,50%
	04	Gestione delle entrate tributarie e servizi fiscali	100,53%	100,00%	79,00%	84,41%	1,22%
	05	Gestione dei beni demaniali e patrimoniali	100,14%	100,00%	80,15%	75,13%	90,11%
	06	Ufficio tecnico	100,14%	100,00%	69,21%	76,20%	38,44%
	07	Elezioni e consultazioni popolari - Anagrafe e stato civile	100,87%	100,00%	90,36%	98,08%	51,12%
	08	Statistica e sistemi informativi	100,48%	100,00%	85,17%	85,71%	80,16%
	09	Assistenza tecnico-amministrativa agli enti locali	0,00%	0,00%	0,00%	0,00%	0,00%
	10	Risorse umane	153,17%	100,00%	37,95%	35,25%	66,27%
	11	Altri servizi generali	100,00%	100,00%	37,32%	49,52%	20,41%
	TOTALE Missione 01 Servizi istituzionali, generali e di gestione		106,83%	100,00%	70,37%	75,37%	48,85%
Missione 02 Giustizia	01	Uffici giudiziari	0,00%	0,00%	0,00%	0,00%	0,00%
	02	Casa circondariale e altri servizi	0,00%	0,00%	0,00%	0,00%	0,00%
		TOTALE Missione 02 Giustizia		0,00%	0,00%	0,00%	0,00%
Missione 03 Ordine pubblico e sicurezza	01	Polizia locale e amministrativa	100,00%	100,00%	85,03%	87,38%	61,22%
	02	Sistema integrato di sicurezza urbana	100,00%	100,00%	27,99%	0,00%	32,50%
		TOTALE MISSIONE 03 Ordine pubblico e sicurezza		100,00%	100,00%	73,61%	84,17%
Missione 04 Istruzione e diritto allo studio	01	Istruzione prescolastica	104,62%	100,00%	75,19%	72,19%	100,00%
	02	Altri ordini di istruzione non universitaria	100,00%	100,00%	90,24%	84,89%	93,94%
	04	Istruzione universitaria	0,00%	0,00%	0,00%	0,00%	0,00%
	05	Istruzione tecnica superiore	0,00%	0,00%	0,00%	0,00%	0,00%
	06	Servizi ausiliari all'istruzione	100,00%	100,00%	80,13%	79,07%	82,71%
	07	Diritto allo studio	100,00%	100,00%	32,09%	26,90%	48,62%

Piano degli indicatori di bilancio

Indicatori analitici concernenti la capacità di pagare le spese per missioni e programmi
Rendiconto esercizio 2023

MISSIONI E PROGRAMMI			CAPACITA' DI PAGARE SPESE NEL CORSO DELL'ESERCIZIO 2023 (dati percentuali)				
			Capacità di pagamento nel bilancio di previsione iniziale: Previsioni iniziali cassa/ (residui +previsioni iniziali competenza- FPV)	Capacità di pagamento nelle previsioni definitive: Previsioni definitive cassa/ (residui +previsioni definitive competenza- FPV)	Capacità di pagamento a consuntivo: (Pagam. c/comp+ Pagam. c/residui)/ (Impegni + residui definitivi iniziali)	Capacità di pagamento delle spese nell'esercizio: Pagam. c/comp/ Impegni	Capacità di pagamento delle spese esigibili negli esercizi precedenti: Pagam. c/residui / residui definitivi iniziali
TOTALE MISSIONE 04 Istruzione e diritto allo studio			100,02%	100,00%	73,27%	66,61%	84,08%
Missione 05 Tutela e valorizzazione dei beni e delle attività culturali	01	Valorizzazione dei beni di interesse storico	0,00%	0,00%	0,00%	0,00%	0,00%
	02	Attività culturali e interventi diversi nel settore culturale	100,25%	100,00%	71,41%	66,95%	89,36%
	Totale Missione 05 Tutela e valorizzazione dei beni e attività culturali		100,25%	100,00%	71,41%	66,95%	89,36%
Missione 06 Politiche giovanili sport e tempo libero	01	Sport e tempo libero	105,57%	100,00%	68,30%	69,37%	67,73%
	02	Giovani	0,00%	0,00%	0,00%	0,00%	0,00%
	Totale Missione 06 Politiche giovanili sport e tempo libero		105,57%	100,00%	68,30%	69,37%	67,73%
Missione 07 Turismo	01	Sviluppo e la valorizzazione del turismo	100,10%	100,00%	50,87%	100,00%	40,32%
	Totale Missione 07 Turismo		100,10%	100,00%	50,87%	100,00%	40,32%
Totale Missione 08 Assetto del territorio ed edilizia abitativa	01	Urbanistica e assetto del territorio	0,00%	0,00%	0,00%	0,00%	0,00%
	02	Edilizia residenziale pubblica e locale e piani di edilizia economico-popolare	100,00%	100,00%	85,94%	48,61%	100,00%
	Totale Missione 08 Assetto del territorio ed edilizia abitativa		100,00%	100,00%	85,94%	48,61%	100,00%
Missione 09 Sviluppo sostenibile e tutela del territorio e dell'ambiente	01	Difesa del suolo	0,00%	0,00%	0,00%	0,00%	0,00%
	02	Tutela, valorizzazione e recupero ambientale	100,00%	100,00%	78,50%	71,94%	93,48%
	03	Rifiuti	100,01%	100,00%	87,37%	90,62%	65,19%
	04	Servizio idrico integrato	100,00%	100,00%	100,00%	100,00%	0,00%
	05	Aree protette, parchi naturali, protezione naturalistica e forestazione	0,00%	0,00%	0,00%	0,00%	0,00%
	06	Tutela e valorizzazione delle risorse idriche	0,00%	0,00%	0,00%	0,00%	0,00%

Piano degli indicatori di bilancio

Indicatori analitici concernenti la capacità di pagare le spese per missioni e programmi
Rendiconto esercizio 2023

MISSIONI E PROGRAMMI			CAPACITA' DI PAGARE SPESE NEL CORSO DELL'ESERCIZIO 2023 (dati percentuali)				
			Capacità di pagamento nel bilancio di previsione iniziale: Previsioni iniziali cassa/ (residui +previsioni iniziali competenza- FPV)	Capacità di pagamento nelle previsioni definitive: Previsioni definitive cassa/ (residui +previsioni definitive competenza- FPV)	Capacità di pagamento a consuntivo: (Pagam. c/comp+ Pagam. c/residui)/ (Impegni + residui definitivi iniziali)	Capacità di pagamento delle spese nell'esercizio: Pagam. c/comp/ Impegni	Capacità di pagamento delle spese esigibili negli esercizi precedenti: Pagam. c/residui / residui definitivi iniziali
	07	Sviluppo sostenibile territorio montano piccoli Comuni	0,00%	0,00%	0,00%	0,00%	0,00%
	08	Qualità dell'aria e riduzione dell'inquinamento	0,00%	0,00%	0,00%	0,00%	0,00%
	Totale Missione 09 Sviluppo sostenibile e tutela del territorio e dell'ambiente		100,01%	100,00%	85,50%	87,24%	76,79%
Missione 10 Trasporti e diritto alla mobilità	01	Trasporto ferroviario	0,00%	0,00%	0,00%	0,00%	0,00%
	02	Trasporto pubblico locale	0,00%	0,00%	0,00%	0,00%	0,00%
	03	Trasporto per vie d'acqua	0,00%	0,00%	0,00%	0,00%	0,00%
	04	Altre modalità di trasporto	0,00%	0,00%	0,00%	0,00%	0,00%
	05	Viabilità e infrastrutture stradali	100,02%	100,00%	58,95%	62,61%	51,65%
	Totale Missione 10 Trasporti e diritto alla mobilità		100,02%	100,00%	58,95%	62,61%	51,65%
Missione 11 Soccorso civile	01	Sistema di protezione civile	116,29%	100,00%	23,52%	20,70%	36,71%
	02	Interventi a seguito di calamità naturali	0,00%	0,00%	0,00%	0,00%	0,00%
	Totale Missione 11 Soccorso civile		116,29%	100,00%	23,52%	20,70%	36,71%
Missione 12 Diritti sociali, politiche sociali e famiglia	01	Interventi per l'infanzia e i minori e per asili nido	100,00%	100,00%	68,41%	85,45%	38,21%
	02	Interventi per la disabilità	100,80%	100,00%	84,32%	79,66%	100,00%
	03	Interventi per gli anziani	102,48%	100,00%	86,42%	80,79%	100,00%
	04	Interventi per i soggetti a rischio di esclusione sociale	0,00%	0,00%	0,00%	0,00%	0,00%
	05	Interventi per le famiglie	100,13%	100,00%	31,90%	22,13%	60,80%
	06	Interventi per il diritto alla casa	0,00%	0,00%	0,00%	0,00%	0,00%
	07	Programmazione e governo della rete dei servizi sociosanitari e sociali	0,00%	0,00%	0,00%	0,00%	0,00%
	08	Cooperazione e associazionismo	0,00%	0,00%	0,00%	0,00%	0,00%

Piano degli indicatori di bilancio

Indicatori analitici concernenti la capacità di pagare le spese per missioni e programmi
Rendiconto esercizio 2023

MISSIONI E PROGRAMMI			CAPACITA' DI PAGARE SPESE NEL CORSO DELL'ESERCIZIO 2023 (dati percentuali)				
			Capacità di pagamento nel bilancio di previsione iniziale: Previsioni iniziali cassa/ (residui +previsioni iniziali competenza- FPV)	Capacità di pagamento nelle previsioni definitive: Previsioni definitive cassa/ (residui +previsioni definitive competenza- FPV)	Capacità di pagamento a consuntivo: (Pagam. c/comp+ Pagam. c/residui)/ (Impegni + residui definitivi iniziali)	Capacità di pagamento delle spese nell'esercizio: Pagam. c/comp/ Impegni	Capacità di pagamento delle spese esigibili negli esercizi precedenti: Pagam. c/residui / residui definitivi iniziali
	09	Servizio necroscopico e cimiteriale	100,03%	100,00%	84,03%	84,27%	83,57%
	Totale Missione 12 Diritti sociali, politiche sociali e famiglia		100,59%	100,00%	71,28%	69,51%	75,80%
Missione 13 Tutela della salute	01	Servizio sanitario regionale - finanziamento ordinario corrente per la garanzia dei LEA	0,00%	0,00%	0,00%	0,00%	0,00%
	02	Servizio sanitario regionale - finanziamento aggiuntivo corrente per livelli di assistenza superiori ai LEA	0,00%	0,00%	0,00%	0,00%	0,00%
	03	Servizio sanitario regionale - finanziamento aggiuntivo corrente per la copertura dello squilibrio di bilancio corrente	0,00%	0,00%	0,00%	0,00%	0,00%
	04	Servizio sanitario regionale - ripiano di disavanzi sanitari relativi ad esercizi pregressi	0,00%	0,00%	0,00%	0,00%	0,00%
	05	Servizio sanitario regionale - investimenti sanitari	0,00%	0,00%	0,00%	0,00%	0,00%
	06	Servizio sanitario regionale - restituzione maggiori gettiti SSN	0,00%	0,00%	0,00%	0,00%	0,00%
	07	Ulteriori spese in materia sanitaria	100,00%	100,00%	0,00%	0,00%	0,00%
	Totale Missione 13 Tutela della salute		100,00%	100,00%	0,00%	0,00%	0,00%
Missione 14 Sviluppo economico e competitività	01	Industria, PMI e Artigianato	0,00%	0,00%	0,00%	0,00%	0,00%
	02	Commercio - reti distributive - tutela dei consumatori	0,00%	0,00%	0,00%	0,00%	0,00%
	03	Ricerca e innovazione	0,00%	0,00%	0,00%	0,00%	0,00%

Piano degli indicatori di bilancio

Indicatori analitici concernenti la capacità di pagare le spese per missioni e programmi
Rendiconto esercizio 2023

MISSIONI E PROGRAMMI		CAPACITA' DI PAGARE SPESE NEL CORSO DELL'ESERCIZIO 2023 (dati percentuali)				
		Capacità di pagamento nel bilancio di previsione iniziale: Previsioni iniziali cassa/ (residui +previsioni iniziali competenza- FPV)	Capacità di pagamento nelle previsioni definitive: Previsioni definitive cassa/ (residui +previsioni definitive competenza- FPV)	Capacità di pagamento a consuntivo: (Pagam. c/comp+ Pagam. c/residui)/ (Impegni + residui definitivi iniziali)	Capacità di pagamento delle spese nell'esercizio: Pagam. c/comp/ Impegni	Capacità di pagamento delle spese esigibili negli esercizi precedenti: Pagam. c/residui / residui definitivi iniziali
04	Reti e altri servizi di pubblica utilità	100,00%	100,00%	36,65%	0,00%	48,57%
	Totale Missione 14 Sviluppo economico e competitività	100,00%	100,00%	36,65%	0,00%	48,57%
Missione 15 Politiche per il lavoro e la formazione professionale	01 Servizi per lo sviluppo del mercato del lavoro	0,00%	0,00%	0,00%	0,00%	0,00%
	02 Formazione professionale	0,00%	0,00%	0,00%	0,00%	0,00%
	03 gno all'occupazione	0,00%	0,00%	0,00%	0,00%	0,00%
	Totale Missione 15 Politiche per il lavoro e la formazione professionale	0,00%	0,00%	0,00%	0,00%	0,00%
Missione 16 Agricoltura, politiche agroalimentari e pesca	01 Sviluppo del settore agricolo e del sistema agroalimentare	0,00%	0,00%	0,00%	0,00%	0,00%
	02 Caccia e pesca	0,00%	0,00%	0,00%	0,00%	0,00%
	Totale Missione 16 Agricoltura, politiche agroalimentari e pesca	0,00%	0,00%	0,00%	0,00%	0,00%
Missione 17 Energia e diversificazione delle fonti energetiche	01 Fonti energetiche	0,00%	0,00%	0,00%	0,00%	0,00%
	Totale Missione 17 Energia e diversificazione delle fonti energetiche	0,00%	0,00%	0,00%	0,00%	0,00%
Missione 18 Relazioni con le altre autonomie territoriali e locali	01 Relazioni finanziarie con le altre autonomie territoriali	0,00%	0,00%	0,00%	0,00%	0,00%
	Totale Missione 18 Relazioni con le altre autonomie territoriali e locali	0,00%	0,00%	0,00%	0,00%	0,00%
Missione 19 Relazioni internazionali	01 Relazioni internazionali e Cooperazione allo sviluppo	0,00%	0,00%	0,00%	0,00%	0,00%
	Totale Missione 19 Relazioni internazionali	0,00%	0,00%	0,00%	0,00%	0,00%
01	Fondo di riserva	2666,67%	2189,63%	0,00%	0,00%	0,00%

Piano degli indicatori di bilancio

Indicatori analitici concernenti la capacità di pagare le spese per missioni e programmi
Rendiconto esercizio 2023

MISSIONI E PROGRAMMI			CAPACITA' DI PAGARE SPESE NEL CORSO DELL'ESERCIZIO 2023 (dati percentuali)				
			Capacità di pagamento nel bilancio di previsione iniziale: Previsioni iniziali cassa/ (residui +previsioni iniziali competenza- FPV)	Capacità di pagamento nelle previsioni definitive: Previsioni definitive cassa/ (residui +previsioni definitive competenza- FPV)	Capacità di pagamento a consuntivo: (Pagam. c/comp+ Pagam. c/residui)/ (Impegni + residui definitivi iniziali)	Capacità di pagamento delle spese nell'esercizio: Pagam. c/comp/ Impegni	Capacità di pagamento delle spese esigibili negli esercizi precedenti: Pagam. c/residui / residui definitivi iniziali
Missione 20 Fondi e accantonamenti	02	Fondo crediti di dubbia esigibilità	0,00%	0,00%	0,00%	0,00%	0,00%
	03	Altri fondi	0,00%	0,00%	0,00%	0,00%	0,00%
	Totale Missione 20 Fondi e accantonamenti		840,63%	771,25%	0,00%	0,00%	0,00%
Missione 50 Debito pubblico	01	Quota interessi ammortamento mutui e prestiti obbligazionari	0,00%	0,00%	0,00%	0,00%	0,00%
	02	Quota capitale ammortamento mutui e prestiti obbligazionari	100,00%	100,00%	100,00%	100,00%	0,00%
	Totale Missione 50 Debito pubblico		100,00%	100,00%	100,00%	100,00%	0,00%
Missione 60 Anticipazioni finanziarie	01	Restituzione anticipazioni di tesoreria	100,00%	100,00%	0,00%	0,00%	0,00%
	Totale Missione 60 Anticipazioni finanziarie		100,00%	100,00%	0,00%	0,00%	0,00%
Missione 99 Servizi per conto terzi	01	Servizi per conto terzi - Partite di giro	100,39%	100,00%	77,94%	82,71%	40,48%
	02	Anticipazioni per il finanziamento del sistema sanitario nazionale	0,00%	0,00%	0,00%	0,00%	0,00%
	Totale Missione 99 Servizi per conto terzi		100,39%	100,00%	77,94%	82,71%	40,48%

UNIONE MUNICIPIA
 PROVINCIA DI CREMONA
QUADRO GENERALE RIASSUNTIVO 2023

ENTRATE	ACCERTAMENTI	INCASSI	SPESE	IMPEGNI	PAGAMENTI
Fondo di cassa all'inizio dell'esercizio		287.176,85			
Utilizzo avanzo di amministrazione	79.134,96		Disavanzo di amministrazione	0,00	
- di cui Utilizzo Fondo anticipazioni di liquidità	0,00		Disavanzo derivante da debito autorizzato e non contratto ripianato con accensione di prestiti (4)	0,00	
Fondo pluriennale vincolato di parte corrente (1)	58.758,91				
Fondo pluriennale vincolato in c/capitale (1)	0,00				
- di cui Fondo pluriennale vincolato in c/capitale finanziato	0,00				
Fondo pluriennale vincolato per incremento di attività finanziarie (2)	0,00				
Titolo 1 - Entrate correnti di natura tributaria, contributiva e perequativa	31,67	31,67	Titolo 1 - Spese correnti	1.642.237,46	1.565.990,37
			<i>Fondo pluriennale vincolato di parte corrente (2)</i>	42.249,84	0,00
Titolo 2 - Trasferimenti correnti	1.620.321,56	1.354.106,58			
Titolo 3 - Entrate extratributarie	225.933,75	267.360,46	Titolo 2 - Spese in conto capitale	10.557,11	16.288,76
<i>Fondo pluriennale vincolato per attività finanziarie (*)</i>	0,00	0,00	<i>Fondo pluriennale vincolato in c/capitale (2)</i>	0,00	0,00
Titolo 4 - Entrate in conto capitale	10.557,11	107.371,68	<i>- di cui Fondo pluriennale vincolato in c/capitale finanziato da debito</i>	0,00	
<i>di cui Fondo anticipazioni di liquidità (DL 35/2013 e successive modifiche e rifinanziamenti)</i>	0,00	0,00	Titolo 3 - Spese per incremento di attività finanziarie	0,00	0,00
Titolo 5 - Entrate da riduzione di attività finanziarie	0,00	0,00	Totale spese finali.....	1.695.044,41	1.582.279,13
Totale entrate finali.....	1.856.844,09	1.728.870,39	Titolo 4 - Rimborso di prestiti	152.972,59	152.972,59
Titolo 6 - Accensione di prestiti	0,00	0,00	Fondo anticipazioni di liquidità	0,00	0,00
Titolo 7 - Anticipazioni da istituto tesoriere/cassiere	0,00	0,00	Titolo 5 - Chiusura Anticipazioni da istituto tesoriere/cassiere	0,00	0,00
Titolo 9 - Entrate per conto di terzi e partite di giro	243.767,61	241.465,36	Titolo 7 - Spese per conto terzi e partite di giro	243.767,61	214.183,13
Totale entrate dell'esercizio	2.100.611,70	1.970.335,75	Totale spese dell'esercizio	2.091.784,61	1.949.434,85
TOTALE COMPLESSIVO ENTRATE	2.238.505,57	2.257.512,60	TOTALE COMPLESSIVO SPESE	2.091.784,61	1.949.434,85
DISAVANZO DELL'ESERCIZIO	0,00		AVANZO DI COMPETENZA/FONDO DI CASSA	146.720,96	308.077,75
TOTALE A PAREGGIO	2.238.505,57	2.257.512,60	TOTALE A PAREGGIO	2.238.505,57	2.257.512,60

UNIONE MUNICIPIA
PROVINCIA DI CREMONA
QUADRO GENERALE RIASSUNTIVO 2023

GESTIONE DEL BILANCIO	
a) Avanzo di competenza (+) /Disavanzo di competenza (-)	146.720,96
b) Risorse accantonate stanziare nel bilancio dell'esercizio N (+)(8)	19.310,24
c) Risorse vincolate nel bilancio (+)(9)	95.425,70
d) Equilibrio di bilancio (d=a-b-c)	31.985,02

GESTIONE DEGLI ACCANTONAMENTI IN SEDE DI RENDICONTO	
d)Equilibrio di bilancio (+)/(-)	31.985,02
e)Variazione accantonamenti effettuata in sede di rendiconto'(+)/(-)(10)	-22.711,33
f) Equilibrio complessivo (f=d-e)	54.696,35

Pag.



UNIONE LOMBARDA DEI COMUNI “MUNICIPIA”

MOTTA BALUFFI – SCANDOLARA RAVARA

(Provincia di Cremona)

P.IVA 01289150193 - CODICE FISCALE 93038720194

Sede: Piazza Gaboardi, 1 – 26045 Motta Baluffi – Tel. 0375/969021/969395 - Fax. 0375/969347

e-mail: comune.motta@unionemunicipia.it

Sito Web www.unionemunicipia.it

RELAZIONE AL RENDICONTO

2023

INTRODUZIONE

Secondo quanto disposto dall' **articolo 151 comma 6 del D. Lgs. 267/2000** "Al rendiconto è allegata una relazione della Giunta sulla gestione che esprime le valutazioni di efficacia dell'azione condotta sulla base dei risultati conseguiti, e gli altri documenti previsti dall'art. 11, comma 4, del decreto legislativo 23 giugno 2011, n. 118"

L'**articolo 231 comma 1 del D. Lgs. 267/2000** "La relazione sulla gestione è un documento illustrativo della gestione dell'ente, nonché dei fatti di rilievo verificatisi dopo la chiusura dell'esercizio, contiene ogni eventuale informazione utile ad una migliore comprensione dei dati contabili, ed è predisposto secondo le modalità previste dall'art. 11, comma 6, del decreto legislativo 23 giugno 2011, n. 118, e successive modificazioni."

Secondo l'**articolo 11 comma 6 del D.LGS. 118/2011** "

La relazione sulla gestione allegata al rendiconto è un documento illustrativo della gestione dell'ente, nonché dei fatti di rilievo verificatisi dopo la chiusura dell'esercizio e di ogni eventuale informazione utile ad una migliore comprensione dei dati contabili.

La presente relazione pertanto partendo dalla rendicontazione dei programmi e degli obiettivi 2023, si è posta l'obiettivo di:

- analizzare compiutamente la gestione finanziaria 2023
- effettuare adeguate valutazioni sulle partecipazioni comunali
- inquadrare le consistenze attuali del patrimonio dell'ente
- certificare il pareggio di bilancio ai sensi della L. 243/2012
- analizzare la situazione economico-patrimoniale ai sensi del principio contabile n. 4/3

L'ultima parte di queste relazioni riporta la nota integrativa che evidenzia aspetti tecnici rilevanti e degni di nota utili per avere un quadro completo della gestione economico-finanziaria e patrimoniale dell'ente.

PREMESSA

In questa sezione sono individuati, per ogni singola missione e coerentemente agli indirizzi strategici contenuti nella Sezione Strategica (SES), i programmi operativi che l'amministrazione comunale ha realizzato nell'anno 2023.

Per ogni programma, coerentemente con quanto definito dal principio contabile, vengono rendicontati gli obiettivi annuali perseguiti.

RIEPILOGO MISSIONI / PROGRAMMI

	000000000000	
M00100000000	Servizi istituzionali e generali e di gestione	
	M001P0010000	Organi istituzionali
	M001P0020000	Segreteria generale
	M001P0030000	Gestione economica, finanziaria, programmazione e provveditorato
	M001P0040000	Gestione delle entrate tributarie e servizi fiscali
	M001P0050000	Gestione dei beni demaniali e patrimoniali
	M001P0060000	Ufficio tecnico
	M001P0070000	Elezioni e consultazioni popolari - Anagrafe e stato civile
	M001P0080000	Statistica e sistemi informativi
	M001P0090000	Assistenza tecnico-amministrativa agli enti locali
	M001P0100000	Risorse umane
	M001P0110000	Altri servizi generali
M00200000000	Giustizia	
	M002P0010000	Uffici giudiziari
	M002P0020000	Casa circondariale e altri servizi
M00300000000	Ordine pubblico e sicurezza	
	M003P0010000	Polizia locale e amministrativa
	M003P0020000	Sistema integrato di sicurezza urbana
M00400000000	Istruzione e diritto allo studio	
	M004P0010000	Istruzione prescolastica
	M004P0020000	Altri ordini di istruzione non universitaria
	M004P0040000	Istruzione universitaria
	M004P0050000	Istruzione tecnica superiore

	M004P0060000	Servizi ausiliari all'istruzione
	M004P0070000	Diritto allo studio
M00500000000	Tutela e valorizzazione dei beni e attività culturali	
	M005P0010000	Valorizzazione dei beni di interesse storico.
	M005P0020000	Attività culturali e interventi diversi nel settore culturale
M00600000000	Politiche giovanili, sport e tempo libero	
	M006P0010000	Sport e tempo libero
	M006P0020000	Giovani
M00700000000	Turismo	
	M007P0010000	Sviluppo e valorizzazione del turismo
M00800000000	Assetto del territorio ed edilizia abitativa	
	M008P0010000	Urbanistica e assetto del territorio
	M008P0020000	Edilizia residenziale pubblica e locale e piani di edilizia economico-popolare
M00900000000	Sviluppo sostenibile e tutela del territorio e dell'ambiente	
	M009P0010000	Difesa del suolo
	M009P0020000	Tutela, valorizzazione e recupero ambientale
	M009P0030000	Rifiuti
	M009P0040000	Servizio idrico integrato
	M009P0050000	Aree protette, parchi naturali, protezione naturalistica e forestazione
	M009P0060000	Tutela e valorizzazione delle risorse idriche
	M009P0070000	Sviluppo sostenibile territorio montano piccoli Comuni
	M009P0080000	Qualità dell'aria e riduzione dell'inquinamento
M01000000000	Trasporti e diritto alla mobilità	
	M010P0010000	Trasporto ferroviario
	M010P0020000	Trasporto pubblico locale
	M010P0030000	Trasporto per vie d'acqua
	M010P0040000	Altre modalità di trasporto
	M010P0050000	Viabilità e infrastrutture stradali

M0110000000	Soccorso civile	
	M011P0010000	Sistema di protezione civile
	M011P0020000	Interventi a seguito di calamità naturali
M0120000000	Diritti sociali, politiche sociali e famiglia	
	M012P0010000	Interventi per l'infanzia e i minori e per asili nido
	M012P0020000	Interventi per la disabilità
	M012P0030000	Interventi per gli anziani
	M012P0040000	Interventi per soggetti a rischio di esclusione sociale
	M012P0050000	Interventi per le famiglie
	M012P0060000	Interventi per il diritto alla casa
	M012P0070000	Programmazione e governo della rete dei servizi sociosanitari e sociali
	M012P0080000	Cooperazione e associazionismo
	M012P0090000	Servizio necroscopico e cimiteriale
M0130000000	Tutela della salute	
	M013P0010000	Servizio sanitario regionale - finanziamento ordinario corrente per la garanzia dei LEA
	M013P0020000	Servizio sanitario regionale - finanziamento aggiuntivo corrente per livelli di assistenza superiori ai LEA
	M013P0030000	Servizio sanitario regionale - finanziamento aggiuntivo corrente per la copertura dello squilibrio di bilancio corrente
	M013P0060000	Servizio sanitario regionale - restituzione maggiori gettiti SSN
	M013P0070000	Ulteriori spese in materia sanitaria
M0140000000	Sviluppo economico e competitività	
	M014P0010000	Industria, PMI e Artigianato
	M014P0020000	Commercio - reti distributive - tutela dei consumatori
	M014P0030000	Ricerca e innovazione
	M014P0040000	Reti e altri servizi di pubblica utilità
M0150000000	Politiche per il lavoro e la formazione professionale	
	M015P0010000	Servizi per lo sviluppo del mercato del lavoro
	M015P0020000	Formazione professionale
	M015P0030000	Sostegno all'occupazione

M0160000000	Agricoltura, politiche agroalimentari e pesca	
	M016P0010000	Sviluppo del settore agricolo e del sistema Agroalimentare
	M016P0020000	Caccia e pesca
M0170000000	Energia e diversificazione delle fonti energetiche	
	M017P0010000	Fonti energetiche
M0180000000	Relazioni con le altre autonomie territoriali e locali	
	M018P0010000	Relazioni finanziarie con le altre autonomie territoriali
M0190000000	Relazioni internazionali	
	M019P0010000	Relazioni internazionali e Cooperazione allo sviluppo
M0200000000	Fondi e accantonamenti	
	M020P0010000	Fondo di riserva
	M020P0020000	Fondo svalutazione crediti
	M020P0030000	Altri Fondi
M0500000000	Debito pubblico	
	M050P0010000	Quota interessi ammortamento mutui e prestiti obbligazionari
	M050P0020000	Quota capitale ammortamento mutui e prestiti obbligazionari
M0600000000	Anticipazioni finanziarie	
	M060P0010000	Restituzione anticipazione di tesoreria
M0990000000	Servizi per conto terzi	
	M099P0010000	Servizi per conto terzi - Partite di giro
	M099P0020000	Anticipazioni per il finanziamento del sistema sanitario nazionale

CONTO DEL BILANCIO - RIEPILOGO GENERALE DELLE SPESE PER MISSIONI 2023

MISSIONE, PROGRAMMA, TITOLO	DENOMINAZIONE	RESIDUI PASSIVI AL 1/1/2023 (RS)		PAGAMENTI IN C/RESIDUI (PR)		RIACCERTAMENTO RESIDUI (R)				RESIDUI PASSIVI DA ESERCIZI PRECEDENTI (EP=RS-PR+R)	
		PREVISIONI DEFINITIVE DI COMPETENZA (CP)		PAGAMENTI IN C/COMPETENZA (PC)		IMPEGNI (I)		ECONOMIE DI COMPETENZA (ECP=CP-I-FPV)		RESIDUI PASSIVI DA ESERCIZIO DI COMPETENZA (EC= I - PC)	
		PREVISIONI DEFINITIVE DI CASSA (CS)		TOTALE PAGAMENTI (TP=PR+PC)		FONDO PLURIENNALE VINCOLATO (FPV)				TOTALE RESIDUI PASSIVI DA RIPORTARE (TR=EP+EC)	
DISAVANZO DI AMMINISTRAZIONE		CP	0,00								
MISSIONE 1	Servizi istituzionali e generali e di gestione	RS	182.700,42	PR	76.221,63	R	-26.683,61			EP	79.795,18
		CP	843.004,05	PC	505.976,16	I	671.364,38	ECP	129.389,83	EC	165.388,22
		CS	983.454,63	TP	582.197,79	FPV	42.249,84			TR	245.183,40
MISSIONE 3	Ordine pubblico e sicurezza	RS	55.337,25	PR	6.532,92	R	-39.384,11			EP	9.420,22
		CP	51.280,30	PC	41.553,46	I	49.370,68	ECP	1.909,62	EC	7.817,22
		CS	106.617,55	TP	48.086,38	FPV	0,00			TR	17.237,44
MISSIONE 4	Istruzione e diritto allo studio	RS	91.356,63	PR	72.967,26	R	-4.568,68			EP	13.820,69
		CP	340.420,55	PC	93.799,68	I	140.815,91	ECP	199.604,64	EC	47.016,23
		CS	431.777,18	TP	166.766,94	FPV	0,00			TR	60.836,92
MISSIONE 5	Tutela e valorizzazione dei beni e attività culturali	RS	10.351,87	PR	6.721,07	R	-2.830,80			EP	800,00
		CP	36.979,49	PC	20.272,45	I	30.279,48	ECP	6.700,01	EC	10.007,03
		CS	47.331,36	TP	26.993,52	FPV	0,00			TR	10.807,03
MISSIONE 6	Politiche giovanili, sport e tempo libero	RS	15.294,26	PR	10.358,36	R	0,00			EP	4.935,90
		CP	20.224,00	PC	5.767,04	I	8.314,00	ECP	11.910,00	EC	2.546,96
		CS	35.518,26	TP	16.125,40	FPV	0,00			TR	7.482,86
MISSIONE 7	Turismo	RS	18.999,05	PR	5.260,83	R	-5.951,79			EP	7.786,43
		CP	3.084,09	PC	2.801,81	I	2.801,81	ECP	282,28	EC	0,00
		CS	22.083,14	TP	8.062,64	FPV	0,00			TR	7.786,43
MISSIONE 8	Assetto del territorio ed edilizia abitativa	RS	3.499,48	PR	3.499,42	R	-0,06			EP	0,00
		CP	1.700,00	PC	640,50	I	1.317,72	ECP	382,28	EC	677,22
		CS	5.199,48	TP	4.139,92	FPV	0,00			TR	677,22
MISSIONE 9	Sviluppo sostenibile e tutela del territorio e dell'ambiente	RS	68.390,78	PR	49.077,09	R	-4.479,84			EP	14.833,85
		CP	322.433,55	PC	279.328,94	I	320.191,39	ECP	2.242,16	EC	40.862,45
		CS	390.824,33	TP	328.406,03	FPV	0,00			TR	55.696,30

MISSIONE, PROGRAMMA, TITOLO	DENOMINAZIONE	RESIDUI PASSIVI AL 1/1/2023 (RS)		PAGAMENTI IN C/RESIDUI (PR)		RIACCERTAMENTO RESIDUI (R)				RESIDUI PASSIVI DA ESERCIZI PRECEDENTI (EP=RS-PR+R)	
		PREVISIONI DEFINITIVE DI COMPETENZA (CP)		PAGAMENTI IN C/COMPETENZA (PC)		IMPEGNI (I)		ECONOMIE DI COMPETENZA (ECP=CP-I-FPV)		RESIDUI PASSIVI DA ESERCIZIO DI COMPETENZA (EC= I - PC)	
		PREVISIONI DEFINITIVE DI CASSA (CS)		TOTALE PAGAMENTI (TP=PR+PC)		FONDO PLURIENNALE VINCOLATO (FPV)				TOTALE RESIDUI PASSIVI DA RIPORTARE (TR=EP+EC)	
MISSIONE 10	Trasporti e diritto alla mobilità	RS	65.652,56	PR	33.875,82	R	-71,56	ECP	78.435,23	EP	31.705,18
		CP	208.995,09	PC	81.743,23	I	130.559,86			EC	48.816,63
		CS	274.647,65	TP	115.619,05	FPV	0,00			TR	80.521,81
MISSIONE 11	Soccorso civile	RS	6.139,12	PR	1.220,00	R	-2.815,66	ECP	4.145,97	EP	2.103,46
		CP	19.699,71	PC	3.219,04	I	15.553,74			EC	12.334,70
		CS	25.838,83	TP	4.439,04	FPV	0,00			TR	14.438,16
MISSIONE 12	Diritti sociali, politiche sociali e famiglia	RS	118.591,86	PR	82.981,99	R	-9.114,46	ECP	68.552,86	EP	26.495,41
		CP	347.928,46	PC	194.203,67	I	279.375,60			EC	85.171,93
		CS	466.520,32	TP	277.185,66	FPV	0,00			TR	111.667,34
MISSIONE 13	Tutela della salute	RS	6.492,78	PR	0,00	R	-384,26	ECP	0,00	EP	6.108,52
		CP	0,00	PC	0,00	I	0,00			EC	0,00
		CS	6.492,78	TP	0,00	FPV	0,00			TR	6.108,52
MISSIONE 14	Sviluppo economico e competitività	RS	16.500,00	PR	4.256,76	R	-7.735,81	ECP	0,00	EP	4.507,43
		CP	2.850,00	PC	0,00	I	2.850,00			EC	2.850,00
		CS	19.350,00	TP	4.256,76	FPV	0,00			TR	7.357,43
MISSIONE 20	Fondi e accantonamenti	RS	0,00	PR	0,00	R	0,00	ECP	29.810,24	EP	0,00
		CP	29.810,24	PC	0,00	I	0,00			EC	0,00
		CS	229.911,23	TP	0,00	FPV	0,00			TR	0,00
MISSIONE 50	Debito pubblico	RS	0,00	PR	0,00	R	0,00	ECP	0,00	EP	0,00
		CP	152.972,59	PC	152.972,59	I	152.972,59			EC	0,00
		CS	152.972,59	TP	152.972,59	FPV	0,00			TR	0,00
MISSIONE 60	Anticipazioni finanziarie	RS	0,00	PR	0,00	R	0,00	ECP	534.812,50	EP	0,00
		CP	534.812,50	PC	0,00	I	0,00			EC	0,00
		CS	534.812,50	TP	0,00	FPV	0,00			TR	0,00
MISSIONE 99	Servizi per conto terzi	RS	34.712,60	PR	12.556,99	R	-3.691,14	ECP	625.732,39	EP	18.464,47
		CP	869.500,00	PC	201.626,14	I	243.767,61			EC	42.141,47
		CS	904.212,60	TP	214.183,13	FPV	0,00			TR	60.605,94

MISSIONE, PROGRAMMA, TITOLO	DENOMINAZIONE	RESIDUI PASSIVI AL 1/1/2023 (RS)		PAGAMENTI IN C/RESIDUI (PR)		RIACCERTAMENTO RESIDUI (R)				RESIDUI PASSIVI DA ESERCIZI PRECEDENTI (EP=RS-PR+R)	
		PREVISIONI DEFINITIVE DI COMPETENZA (CP)		PAGAMENTI IN C/COMPETENZA (PC)		IMPEGNI (I)		ECONOMIE DI COMPETENZA (ECP=CP-I-FPV)		RESIDUI PASSIVI DA ESERCIZIO DI COMPETENZA (EC= I - PC)	
		PREVISIONI DEFINITIVE DI CASSA (CS)		TOTALE PAGAMENTI (TP=PR+PC)		FONDO PLURIENNALE VINCOLATO (FPV)				TOTALE RESIDUI PASSIVI DA RIPORTARE (TR=EP+EC)	
	TOTALE MISSIONI	RS	694.018,66	PR	365.530,14	R	-107.711,78			EP	220.776,74
		CP	3.785.694,62	PC	1.583.904,71	I	2.049.534,77	ECP	1.693.910,01	EC	465.630,06
		CS	4.637.564,43	TP	1.949.434,85	FPV	42.249,84			TR	686.406,80
	TOTALE GENERALE DELLE SPESE	RS	694.018,66	PR	365.530,14	R	-107.711,78			EP	220.776,74
		CP	3.785.694,62	PC	1.583.904,71	I	2.049.534,77	ECP	1.693.910,01	EC	465.630,06
		CS	4.637.564,43	TP	1.949.434,85	FPV	42.249,84			TR	686.406,80

MISSIONE M001 Servizi istituzionali e generali e di gestione

ENTRATA								
Tipologia	Descrizione	Previsione assestata (a)	Accertamenti (b)	Da Accertare (a - b)	% (b / a)	Disponibilità Accertamenti (c)	Reversali (d)	% (d / b)
TITOLO 3 - ENTRATE EXTRARIBUTARIE								
Tipologia	Descrizione	Previsione assestata (a)	Accertamenti (b)	Da Accertare (a - b)	% (b / a)	Disponibilità Accertamenti (c)	Reversali (d)	% (d / b)
500	Rimborsi e altre entrate correnti	0,00	0,00	0,00	0,00	0,00	0,00	0,00
	TOTALE TITOLO 3	0,00	0,00	0,00	0,00	0,00	0,00	0,00
	TOTALE ENTRATA	0,00	0,00	0,00	0,00	0,00	0,00	0,00
USCITA								
TITOLO 1 - SPESE CORRENTI								
Macro-Aggr.	Descrizione	Previsione assestata (a)	Impegni (b)	Da Impegnare (a - b)	% (b / a)	Disponibilità Impegni (c)	Mandati (d)	% (d / b)
1	Redditi da lavoro dipendente	346.257,49	299.928,27	46.329,22	86,62	49.587,81	250.340,46	83,47
2	Imposte e tasse a carico dell'ente	24.664,42	22.057,21	2.607,21	89,43	4.094,30	17.962,91	81,44
3	Acquisto di beni e servizi	267.996,22	219.055,50	48.940,72	81,74	43.810,56	169.728,91	77,48
4	Trasferimenti correnti	2.240,00	1.850,00	390,00	82,59	1.850,00	0,00	0,00
7	Interessi passivi	702,48	702,48	0,00	100,00	0,00	702,48	100,00
9	Rimborsi e poste correttive delle entrate	0,00	0,00	0,00	100,00	0,00	0,00	0,00
10	Altre spese correnti	82.830,20	38.060,36	44.749,84	45,97	1.812,33	36.268,03	95,24
	TOTALE TITOLO 1	724.690,81	581.673,82	143.016,99	80,27	101.155,00	475.002,79	81,66
TITOLO 2 - SPESE IN CONTO CAPITALE								
Macro-Aggr.	Descrizione	Previsione assestata (a)	Impegni (b)	Da Impegnare (a - b)	% (b / a)	Disponibilità Impegni (c)	Mandati (d)	% (d / b)
2	Investimenti fissi lordi e acquisto di terreni	9.803,92	9.803,92	0,00	100,00	0,00	9.803,92	100,00
5	Altre spese in conto capitale	0,00	0,00	0,00	100,00	0,00	0,00	0,00
	TOTALE TITOLO 2	9.803,92	9.803,92	0,00	100,00	0,00	9.803,92	100,00
TITOLO 3 - INCREMENTO DI ATTIVITA' FINANZIARIE								
Macro-Aggr.	Descrizione	Previsione assestata (a)	Impegni (b)	Da Impegnare (a - b)	% (b / a)	Disponibilità Impegni (c)	Mandati (d)	% (d / b)
4	Altre spese per incremento di attività finanziarie	34.812,50	0,00	34.812,50	0,00	0,00	0,00	0,00
	TOTALE TITOLO 3	34.812,50	0,00	34.812,50	0,00	0,00	0,00	0,00
	TOTALE USCITA	769.307,23	591.477,74	177.829,49	76,88	101.155,00	484.806,71	81,97

MISSIONE M003 Ordine pubblico e sicurezza

ENTRATA								
Tipologia	Descrizione	Previsione assestata (a)	Accertamenti (b)	Da Accertare (a - b)	% (b / a)	Disponibilità Accertamenti (c)	Reversali (d)	% (d / b)
TITOLO 3 - ENTRATE EXTRARIBUTARIE								
200	Proventi derivanti dall'attività di controllo e repressione delle irregolarità e degli illeciti	200,00	0,00	200,00	0,00	0,00	0,00	0,00
	TOTALE TITOLO 3	200,00	0,00	200,00	0,00	0,00	0,00	0,00
	TOTALE ENTRATA	200,00	0,00	200,00	0,00	0,00	0,00	0,00
USCITA								
TITOLO 1 - SPESE CORRENTI								
Macro-Aggr.	Descrizione	Previsione assestata (a)	Impegni (b)	Da Impegnare (a - b)	% (b / a)	Disponibilità Impegni (c)	Mandati (d)	% (d / b)
1	Redditi da lavoro dipendente	32.553,00	32.273,28	279,72	99,14	500,00	31.773,28	98,45
2	Imposte e tasse a carico dell'ente	2.308,00	2.304,30	3,70	99,84	20,02	2.284,28	99,13
3	Acquisto di beni e servizi	12.219,90	10.632,17	1.587,73	87,01	3.642,65	6.604,74	62,12
4	Trasferimenti correnti	3.100,00	3.061,53	38,47	98,76	3.061,53	0,00	0,00
9	Rimborsi e poste correttive delle entrate	100,00	100,00	0,00	100,00	100,00	0,00	0,00
10	Altre spese correnti	879,40	879,40	0,00	100,00	0,00	879,40	100,00
	TOTALE TITOLO 1	51.160,30	49.250,68	1.909,62	96,27	7.324,20	41.541,70	84,35
TITOLO 2 - SPESE IN CONTO CAPITALE								
Macro-Aggr.	Descrizione	Previsione assestata (a)	Impegni (b)	Da Impegnare (a - b)	% (b / a)	Disponibilità Impegni (c)	Mandati (d)	% (d / b)
2	Investimenti fissi lordi e acquisto di terreni	0,00	0,00	0,00	100,00	0,00	0,00	0,00
3	Contributi agli investimenti	0,00	0,00	0,00	0,00	0,00	0,00	0,00
	TOTALE TITOLO 2	0,00	0,00	0,00	0,00	0,00	0,00	0,00
	TOTALE USCITA	51.160,30	49.250,68	1.909,62	96,27	7.324,20	41.541,70	84,35

MISSIONE M004 Istruzione e diritto allo studio

ENTRATA								
Tipologia	Descrizione	Previsione assestata (a)	Accertamenti (b)	Da Accertare (a - b)	% (b / a)	Disponibilità Accertamenti (c)	Reversali (d)	% (d / b)
100	Vendita di beni e servizi e proventi derivanti dalla gestione dei beni	7.700,00	7.700,00	0,00	100,00	0,00	7.700,00	100,00
500	Rimborsi e altre entrate correnti	550,96	550,96	0,00	100,00	0,00	550,96	100,00
	TOTALE TITOLO 3	8.250,96	8.250,96	0,00	100,00	0,00	8.250,96	100,00
	TOTALE ENTRATA	8.250,96	8.250,96	0,00	100,00	0,00	8.250,96	100,00
USCITA								
TITOLO 1 - SPESE CORRENTI								
Macro-Aggr.	Descrizione	Previsione assestata (a)	Impegni (b)	Da Impegnare (a - b)	% (b / a)	Disponibilità Impegni (c)	Mandati (d)	% (d / b)
1	Redditi da lavoro dipendente	0,00	0,00	0,00	100,00	0,00	0,00	0,00
2	Imposte e tasse a carico dell'ente	1.182,61	1.182,61	0,00	100,00	0,00	1.182,61	100,00
3	Acquisto di beni e servizi	140.545,74	126.739,10	13.806,64	90,18	38.896,35	79.722,87	62,90
4	Trasferimenti correnti	7.392,00	7.392,00	0,00	100,00	0,00	7.392,00	100,00
7	Interessi passivi	3.570,20	3.570,20	0,00	100,00	0,00	3.570,20	100,00
9	Rimborsi e poste correttive delle entrate	90,00	90,00	0,00	100,00	0,00	90,00	100,00
10	Altre spese correnti	1.842,00	1.842,00	0,00	100,00	0,00	1.842,00	100,00
	TOTALE TITOLO 1	154.622,55	140.815,91	13.806,64	91,07	38.896,35	93.799,68	66,61
TITOLO 2 - SPESE IN CONTO CAPITALE								
Macro-Aggr.	Descrizione	Previsione assestata (a)	Impegni (b)	Da Impegnare (a - b)	% (b / a)	Disponibilità Impegni (c)	Mandati (d)	% (d / b)
2	Investimenti fissi lordi e acquisto di terreni	185.798,00	0,00	185.798,00	0,00	0,00	0,00	0,00
	TOTALE TITOLO 2	185.798,00	0,00	185.798,00	0,00	0,00	0,00	0,00
	TOTALE USCITA	340.420,55	140.815,91	199.604,64	41,37	38.896,35	93.799,68	66,61

MISSIONE M005 Tutela e valorizzazione dei beni e attività culturali

ENTRATA								
Tipologia	Descrizione	Previsione assestata (a)	Accertamenti (b)	Da Accertare (a - b)	% (b / a)	Disponibilità Accertamenti (c)	Reversali (d)	% (d / b)
101	Trasferimenti correnti da Amministrazioni pubbliche	10.000,00	4.232,08	5.767,92	42,32	0,00	4.232,08	100,00
	TOTALE TITOLO 2	10.000,00	4.232,08	5.767,92	42,32	0,00	4.232,08	100,00
	TOTALE ENTRATA	10.000,00	4.232,08	5.767,92	42,32	0,00	4.232,08	100,00
USCITA								
TITOLO 1 - SPESE CORRENTI								
Macro-Aggr.	Descrizione	Previsione assestata (a)	Impegni (b)	Da Impegnare (a - b)	% (b / a)	Disponibilità Impegni (c)	Mandati (d)	% (d / b)
3	Acquisto di beni e servizi	26.200,00	19.501,52	6.698,48	74,43	3.889,04	10.494,49	53,81
4	Trasferimenti correnti	7.472,00	7.470,47	1,53	99,98	1.000,00	6.470,47	86,61
7	Interessi passivi	3.307,49	3.307,49	0,00	100,00	0,00	3.307,49	100,00
	TOTALE TITOLO 1	36.979,49	30.279,48	6.700,01	81,88	4.889,04	20.272,45	66,95
TITOLO 2 - SPESE IN CONTO CAPITALE								
Macro-Aggr.	Descrizione	Previsione assestata (a)	Impegni (b)	Da Impegnare (a - b)	% (b / a)	Disponibilità Impegni (c)	Mandati (d)	% (d / b)
2	Investimenti fissi lordi e acquisto di terreni	0,00	0,00	0,00	100,00	0,00	0,00	0,00
	TOTALE TITOLO 2	0,00	0,00	0,00	0,00	0,00	0,00	0,00
	TOTALE USCITA	36.979,49	30.279,48	6.700,01	81,88	4.889,04	20.272,45	66,95

MISSIONE M006 Politiche giovanili, sport e tempo libero

ENTRATA								
Tipologia	Descrizione	Previsione assestata (a)	Accertamenti (b)	Da Accertare (a - b)	% (b / a)	Disponibilità Accertamenti (c)	Reversali (d)	% (d / b)
101	Trasferimenti correnti da Amministrazioni pubbliche	0,00	0,00	0,00	0,00	0,00	0,00	0,00
	TOTALE TITOLO 2	0,00	0,00	0,00	0,00	0,00	0,00	0,00
	TOTALE ENTRATA	0,00	0,00	0,00	0,00	0,00	0,00	0,00
USCITA								
TITOLO 1 - SPESE CORRENTI								
Macro-Aggr.	Descrizione	Previsione assestata (a)	Impegni (b)	Da Impegnare (a - b)	% (b / a)	Disponibilità Impegni (c)	Mandati (d)	% (d / b)
2	Imposte e tasse a carico dell'ente	0,00	0,00	0,00	0,00	0,00	0,00	0,00
3	Acquisto di beni e servizi	20.224,00	8.314,00	11.910,00	41,11	2.125,04	5.767,04	69,37
4	Trasferimenti correnti	0,00	0,00	0,00	100,00	0,00	0,00	0,00
10	Altre spese correnti	0,00	0,00	0,00	0,00	0,00	0,00	0,00
	TOTALE TITOLO 1	20.224,00	8.314,00	11.910,00	41,11	2.125,04	5.767,04	69,37
TITOLO 2 - SPESE IN CONTO CAPITALE								
Macro-Aggr.	Descrizione	Previsione assestata (a)	Impegni (b)	Da Impegnare (a - b)	% (b / a)	Disponibilità Impegni (c)	Mandati (d)	% (d / b)
2	Investimenti fissi lordi e acquisto di terreni	0,00	0,00	0,00	0,00	0,00	0,00	0,00
	TOTALE TITOLO 2	0,00	0,00	0,00	0,00	0,00	0,00	0,00
	TOTALE USCITA	20.224,00	8.314,00	11.910,00	41,11	2.125,04	5.767,04	69,37

MISSIONE M007 Turismo

USCITA								
Macro-Aggr.	Descrizione	Previsione assestata (a)	Impegni (b)	Da Impegnare (a - b)	% (b / a)	Disponibilità Impegni (c)	Mandati (d)	% (d / b)
2	Imposte e tasse a carico dell'ente	0,00	0,00	0,00	0,00	0,00	0,00	0,00
3	Acquisto di beni e servizi	300,00	117,72	182,28	39,24	0,00	117,72	100,00
4	Trasferimenti correnti	1.800,00	1.500,00	300,00	93,75	0,00	1.500,00	100,00
7	Interessi passivi	1.184,09	1.184,09	0,00	100,00	0,00	1.184,09	100,00
	TOTALE TITOLO 1	3.084,09	2.801,81	282,28	90,85	0,00	2.801,81	100,00
TITOLO 2 - SPESE IN CONTO CAPITALE								
Macro-Aggr.	Descrizione	Previsione assestata (a)	Impegni (b)	Da Impegnare (a - b)	% (b / a)	Disponibilità Impegni (c)	Mandati (d)	% (d / b)
2	Investimenti fissi lordi e acquisto di terreni	0,00	0,00	0,00	100,00	0,00	0,00	0,00
5	Altre spese in conto capitale	0,00	0,00	0,00	0,00	0,00	0,00	0,00
	TOTALE TITOLO 2	0,00	0,00	0,00	0,00	0,00	0,00	0,00
	TOTALE USCITA	3.084,09	2.801,81	282,28	90,85	0,00	2.801,81	100,00

MISSIONE M008 Assetto del territorio ed edilizia abitativa

USCITA								
Macro-Aggr.	Descrizione	Previsione assestata (a)	Impegni (b)	Da Impegnare (a - b)	% (b / a)	Disponibilità Impegni (c)	Mandati (d)	% (d / b)
3	Acquisto di beni e servizi	1.700,00	1.317,72	382,28	77,51	677,22	640,50	48,61
	TOTALE TITOLO 1	1.700,00	1.317,72	382,28	77,51	677,22	640,50	48,61
TITOLO 2 - SPESE IN CONTO CAPITALE								
Macro-Aggr.	Descrizione	Previsione assestata (a)	Impegni (b)	Da Impegnare (a - b)	% (b / a)	Disponibilità Impegni (c)	Mandati (d)	% (d / b)
2	Investimenti fissi lordi e acquisto di terreni	0,00	0,00	0,00	100,00	0,00	0,00	0,00
	TOTALE TITOLO 2	0,00	0,00	0,00	0,00	0,00	0,00	0,00
	TOTALE USCITA	1.700,00	1.317,72	382,28	77,51	677,22	640,50	48,61

MISSIONE M009 Sviluppo sostenibile e tutela del territorio e dell'ambiente

U S C I T A								
Macro-Aggr.	Descrizione	Previsione assestata (a)	Impegni (b)	Da Impegnare (a - b)	% (b / a)	Disponibilità Impegni (c)	Mandati (d)	% (d / b)
1	Redditi da lavoro dipendente	0,00	0,00	0,00	0,00	0,00	0,00	0,00
2	Imposte e tasse a carico dell'ente	28,16	28,16	0,00	100,00	0,00	28,16	100,00
3	Acquisto di beni e servizi	317.546,63	315.304,47	2.242,16	99,29	39.671,26	275.511,21	87,38
4	Trasferimenti correnti	0,00	0,00	0,00	100,00	0,00	0,00	0,00
7	Interessi passivi	3.475,57	3.475,57	0,00	100,00	0,00	3.475,57	100,00
9	Rimborsi e poste correttive delle entrate	0,00	0,00	0,00	100,00	0,00	0,00	0,00
10	Altre spese correnti	630,00	630,00	0,00	100,00	316,00	314,00	49,84
TOTALE TITOLO 1		321.680,36	319.438,20	2.242,16	99,30	39.987,26	279.328,94	87,44
TITOLO 2 - SPESE IN CONTO CAPITALE								
Macro-Aggr.	Descrizione	Previsione assestata (a)	Impegni (b)	Da Impegnare (a - b)	% (b / a)	Disponibilità Impegni (c)	Mandati (d)	% (d / b)
2	Investimenti fissi lordi e acquisto di terreni	0,00	0,00	0,00	100,00	0,00	0,00	0,00
3	Contributi agli investimenti	753,19	753,19	0,00	100,00	753,19	0,00	0,00
TOTALE TITOLO 2		753,19	753,19	0,00	100,00	753,19	0,00	0,00
TOTALE USCITA		322.433,55	320.191,39	2.242,16	99,30	40.740,45	279.328,94	87,24

MISSIONE M010 Trasporti e diritto alla mobilità

U S C I T A								
Macro-Aggr.	Descrizione	Previsione assestata (a)	Impegni (b)	Da Impegnare (a - b)	% (b / a)	Disponibilità Impegni (c)	Mandati (d)	% (d / b)
2	Imposte e tasse a carico dell'ente	105,00	103,87	1,13	98,92	75,71	28,16	27,11
3	Acquisto di beni e servizi	205.313,00	126.880,80	78.432,20	61,80	42.604,58	78.139,88	61,59
4	Trasferimenti correnti	0,00	0,00	0,00	100,00	0,00	0,00	0,00
7	Interessi passivi	3.133,09	3.131,19	1,90	99,94	0,00	3.131,19	100,00
10	Altre spese correnti	444,00	444,00	0,00	100,00	0,00	444,00	100,00
TOTALE TITOLO 1		208.995,09	130.559,86	78.435,23	62,47	42.680,29	81.743,23	62,61
TITOLO 2 - SPESE IN CONTO CAPITALE								
Macro-Aggr.	Descrizione	Previsione assestata (a)	Impegni (b)	Da Impegnare (a - b)	% (b / a)	Disponibilità Impegni (c)	Mandati (d)	% (d / b)
2	Investimenti fissi lordi e acquisto di terreni	0,00	0,00	0,00	100,00	0,00	0,00	0,00
TOTALE TITOLO 2		0,00	0,00	0,00	0,00	0,00	0,00	0,00
TOTALE USCITA		208.995,09	130.559,86	78.435,23	62,47	42.680,29	81.743,23	62,61

ENTRATA								
Tipologia	Descrizione	Previsione assestata (a)	Accertamenti (b)	Da Accertare (a - b)	% (b / a)	Disponibilità Accertamenti (c)	Reversali (d)	% (d / b)
102	Trasferimenti correnti da Famiglie	5.000,00	5.000,00	0,00	100,00	0,00	5.000,00	100,00
	TOTALE TITOLO 2	5.000,00	5.000,00	0,00	100,00	0,00	5.000,00	100,00
TITOLO 3 - ENTRATE EXTRATRIBUTARIE								
Tipologia	Descrizione	Previsione assestata (a)	Accertamenti (b)	Da Accertare (a - b)	% (b / a)	Disponibilità Accertamenti (c)	Reversali (d)	% (d / b)
500	Rimborsi e altre entrate correnti	1.500,00	1.500,00	0,00	100,00	1.500,00	0,00	0,00
	TOTALE TITOLO 3	1.500,00	1.500,00	0,00	100,00	1.500,00	0,00	0,00
	TOTALE ENTRATA	6.500,00	6.500,00	0,00	100,00	1.500,00	5.000,00	76,92
USCITA								
TITOLO 1 - SPESE CORRENTI								
Macro-Aggr.	Descrizione	Previsione assestata (a)	Impegni (b)	Da Impegnare (a - b)	% (b / a)	Disponibilità Impegni (c)	Mandati (d)	% (d / b)
2	Imposte e tasse a carico dell'ente	128,71	128,71	0,00	100,00	0,00	128,71	100,00
3	Acquisto di beni e servizi	12.150,00	7.764,05	4.385,95	63,90	6.284,72	1.479,33	19,05
4	Trasferimenti correnti	355,00	355,00	0,00	100,00	0,00	355,00	100,00
10	Altre spese correnti	1.256,00	1.256,00	0,00	100,00	0,00	1.256,00	100,00
	TOTALE TITOLO 1	13.889,71	9.503,76	4.385,95	68,42	6.284,72	3.219,04	33,87
TITOLO 2 - SPESE IN CONTO CAPITALE								
Macro-Aggr.	Descrizione	Previsione assestata (a)	Impegni (b)	Da Impegnare (a - b)	% (b / a)	Disponibilità Impegni (c)	Mandati (d)	% (d / b)
2	Investimenti fissi lordi e acquisto di terreni	0,00	0,00	0,00	100,00	0,00	0,00	0,00
	TOTALE TITOLO 2	0,00	0,00	0,00	0,00	0,00	0,00	0,00
	TOTALE USCITA	13.889,71	9.503,76	4.385,95	68,42	6.284,72	3.219,04	33,87

ENTRATA								
Tipologia	Descrizione	Previsione assestata (a)	Accertamenti (b)	Da Accertare (a - b)	% (b / a)	Disponibilità Accertamenti (c)	Reversali (d)	% (d / b)
101	Trasferimenti correnti da Amministrazioni pubbliche	0,00	0,00	0,00	0,00	0,00	0,00	0,00
	TOTALE TITOLO 2	0,00	0,00	0,00	0,00	0,00	0,00	0,00
TITOLO 6 - ACCENSIONE PRESTITI								
Tipologia	Descrizione	Previsione assestata (a)	Accertamenti (b)	Da Accertare (a - b)	% (b / a)	Disponibilità Accertamenti (c)	Reversali (d)	% (d / b)
300	Accensione Mutui e altri finanziamenti a medio lungo termine	28.461,18	0,00	28.461,18	0,00	0,00	0,00	0,00
	TOTALE TITOLO 6	28.461,18	0,00	28.461,18	0,00	0,00	0,00	0,00
	TOTALE ENTRATA	28.461,18	0,00	28.461,18	0,00	0,00	0,00	0,00
USCITA								
TITOLO 1 - SPESE CORRENTI								
Macro-Aggr.	Descrizione	Previsione assestata (a)	Impegni (b)	Da Impegnare (a - b)	% (b / a)	Disponibilità Impegni (c)	Mandati (d)	% (d / b)
1	Redditi da lavoro dipendente	25.954,00	25.905,59	48,41	99,81	0,00	25.905,59	100,00
2	Imposte e tasse a carico dell'ente	387,96	387,96	0,00	100,00	0,00	387,96	100,00
3	Acquisto di beni e servizi	220.542,42	204.883,52	15.658,90	92,90	39.385,76	149.861,47	73,14
4	Trasferimenti correnti	47.275,79	42.476,38	4.799,41	89,85	30.149,88	12.326,50	29,02
7	Interessi passivi	4.594,15	4.594,15	0,00	100,00	0,00	4.594,15	100,00
10	Altre spese correnti	728,00	728,00	0,00	100,00	0,00	728,00	100,00
	TOTALE TITOLO 1	299.862,32	279.375,60	20.506,72	93,16	69.535,64	194.203,67	69,51
TITOLO 2 - SPESE IN CONTO CAPITALE								
Macro-Aggr.	Descrizione	Previsione assestata (a)	Impegni (b)	Da Impegnare (a - b)	% (b / a)	Disponibilità Impegni (c)	Mandati (d)	% (d / b)
2	Investimenti fissi lordi e acquisto di terreni	48.046,14	0,00	48.046,14	0,00	0,00	0,00	0,00
5	Altre spese in conto capitale	0,00	0,00	0,00	0,00	0,00	0,00	0,00
	TOTALE TITOLO 2	48.046,14	0,00	48.046,14	0,00	0,00	0,00	0,00
	TOTALE USCITA	347.928,46	279.375,60	68.552,86	80,30	69.535,64	194.203,67	69,51

MISSIONE M013 Tutela della salute

U S C I T A								
Macro-Aggr.	Descrizione	Previsione assestata (a)	Impegni (b)	Da Impegnare (a - b)	% (b / a)	Disponibilità Impegni (c)	Mandati (d)	% (d / b)
3	Acquisto di beni e servizi	0,00	0,00	0,00	0,00	0,00	0,00	0,00
4	Trasferimenti correnti	0,00	0,00	0,00	0,00	0,00	0,00	0,00
	TOTALE TITOLO 1	0,00	0,00	0,00	0,00	0,00	0,00	0,00
	TOTALE USCITA	0,00	0,00	0,00	0,00	0,00	0,00	0,00

MISSIONE M014 Sviluppo economico e competitività

U S C I T A								
Macro-Aggr.	Descrizione	Previsione assestata (a)	Impegni (b)	Da Impegnare (a - b)	% (b / a)	Disponibilità Impegni (c)	Mandati (d)	% (d / b)
3	Acquisto di beni e servizi	2.850,00	2.850,00	0,00	100,00	2.850,00	0,00	0,00
	TOTALE TITOLO 1	2.850,00	2.850,00	0,00	100,00	2.850,00	0,00	0,00
	TOTALE USCITA	2.850,00	2.850,00	0,00	100,00	2.850,00	0,00	0,00

MISSIONE M020 Fondi e accantonamenti

U S C I T A								
Macro-Aggr.	Descrizione	Previsione assestata (a)	Impegni (b)	Da Impegnare (a - b)	% (b / a)	Disponibilità Impegni (c)	Mandati (d)	% (d / b)
10	Altre spese correnti	29.810,24	0,00	29.810,24	0,00	0,00	0,00	0,00
	TOTALE TITOLO 1	29.810,24	0,00	29.810,24	0,00	0,00	0,00	0,00
	TOTALE USCITA	29.810,24	0,00	29.810,24	0,00	0,00	0,00	0,00

MISSIONE M050 Debito pubblico

U S C I T A								
Macro-Aggr.	Descrizione	Previsione assestata (a)	Impegni (b)	Da Impegnare (a - b)	% (b / a)	Disponibilità Impegni (c)	Mandati (d)	% (d / b)
3	Rimborso mutui e altri finanziamenti a medio lungo termine	152.972,59	152.972,59	0,00	100,00	0,00	152.972,59	100,00
	TOTALE TITOLO 4	152.972,59	152.972,59	0,00	100,00	0,00	152.972,59	100,00
	TOTALE USCITA	152.972,59	152.972,59	0,00	100,00	0,00	152.972,59	100,00

MISSIONE M060 Anticipazioni finanziarie

U S C I T A								
Macro-Aggr.	Descrizione	Previsione assestata (a)	Impegni (b)	Da Impegnare (a - b)	% (b / a)	Disponibilità Impegni (c)	Mandati (d)	% (d / b)
1	Chiusura Anticipazioni ricevute da istituto tesoriere/cassiere	500.000,00	0,00	500.000,00	0,00	0,00	0,00	0,00
	TOTALE TITOLO 5	500.000,00	0,00	500.000,00	0,00	0,00	0,00	0,00
	TOTALE USCITA	500.000,00	0,00	500.000,00	0,00	0,00	0,00	0,00

MISSIONE M099 Servizi per conto terzi

U S C I T A								
Macro-Aggr.	Descrizione	Previsione assestata (a)	Impegni (b)	Da Impegnare (a - b)	% (b / a)	Disponibilità Impegni (c)	Mandati (d)	% (d / b)
1	Uscite per partite di giro	614.500,00	196.053,55	418.446,45	31,90	0,00	196.053,55	100,00
2	Uscite per conto terzi	255.000,00	43.124,06	211.875,94	16,91	36.426,74	5.572,59	12,92
	TOTALE TITOLO 7	869.500,00	239.177,61	630.322,39	27,51	36.426,74	201.626,14	84,30
	TOTALE USCITA	869.500,00	239.177,61	630.322,39	27,51	36.426,74	201.626,14	84,30

INTRODUZIONE

Il bilancio di previsione 2023 è stato approvato dal Consiglio Unione con deliberazione n. 8 del 31/03/2023.

EQUILIBRI DI BILANCIO per BILANCIO DI PREVISIONE - Parte Corrente

EQUILIBRIO ECONOMICO-FINANZIARIO			COMPETENZA ANNO DI RIFERIMENTO DEL BILANCIO	COMPETENZA ANNO 2024	COMPETENZA ANNO 2025
Fondo di cassa all'inizio dell'esercizio			287.176,85		
A) Fondo pluriennale vincolato di entrata per spese correnti	(+)		0,00	0,00	0,00
AA) Recupero disavanzo di amministrazione esercizio precedente	(-)		0,00	0,00	0,00
B) Entrate titoli 1.00 - 2.00 - 3.00	(+)		1.975.506,40	1.952.620,69	1.945.300,62
<i>di cui per estinzione anticipata di prestiti</i>			0,00	0,00	0,00
C) Entrate Titolo 4.02.06 - Contributi agli investimenti direttamente destinati al rimborso dei prestiti da amministrazioni pubbliche	(+)		0,00	0,00	0,00
D) Spese Titolo 1.00 - Spese correnti di cui:	(-)		1.819.494,40	1.800.240,69	1.819.256,62
- fondo pluriennale vincolato			0,00	0,00	0,00
- fondo crediti di dubbia esigibilità			22.808,24	22.808,24	22.808,24
E) Spese Titolo 2.04 - Altri trasferimenti in conto capitale			0,00	0,00	0,00
F) Spese Titolo 4.00 - Quote di capitale amm.to dei mutui e prestiti obbligazionari			156.012,00	152.380,00	126.044,00
<i>di cui per estinzione anticipata di prestiti</i>	(-)		0,00	0,00	0,00
<i>di cui Fondo anticipazioni di liquidità</i>	(-)		0,00	0,00	0,00
G) Somma finale (G=A-AA+B+C-D-E-F)			0,00	0,00	0,00
ALTRE POSTE DIFFERENZIALI, PER ECCEZIONI PREVISTE DA NORME DI LEGGE, CHE HANNO EFFETTO SULL'EQUILIBRIO EX ARTICOLO 162, COMMA 6, DEL TESTO UNICO DELLE LEGGI SULL'ORDINAMENTO DEGLI ENTI LOCALI					
H) Utilizzo risultato di amministrazione presunto per spese correnti e rimborso dei prestiti (2)	(+)		65.901,32	0,00	0,00
<i>di cui per estinzione anticipata di prestiti</i>			0,00		
I) Entrate di parte capitale destinate a spese correnti in base a specifiche disposizioni di legge o dei principi contabili	(+)		0,00	0,00	0,00
<i>di cui per estinzione anticipata di prestiti</i>			0,00	0,00	0,00
L) Entrate di parte corrente destinate a spese di investimento in base a specifiche disposizioni di legge o dei principi contabili	(-)		0,00	0,00	0,00
M) Entrate da accensione di prestiti destinate a estinzione anticipata dei prestiti			0,00	0,00	0,00
EQUILIBRIO DI PARTE CORRENTE (3) O=G+H+I-L+M			65.901,32	0,00	0,00

EQUILIBRI DI BILANCIO per BILANCIO DI PREVISIONE - Parte Capitale

EQUILIBRIO ECONOMICO-FINANZIARIO			COMPETENZA ANNO DI RIFERIMENTO DEL BILANCIO 2023	COMPETENZA ANNO 2024	COMPETENZA ANNO 2025
P) Utilizzo risultato di amministrazione presunto per spese di investimento (2)	(+)		13.233,64		
Q) Fondo pluriennale vincolato di entrata per spese in conto capitale	(+)		0,00	0,00	0,00
R) Entrate Titoli 4.00-5.00-6.00	(+)		269.026,19	70.378,19	70.378,19
C) Entrate Titolo 4.02.06 - Contributi agli investimenti direttamente destinati al rimborso dei prestiti da amministrazioni pubbliche	(-)		0,00	0,00	0,00
I) Entrate di parte capitale destinate a spese correnti in base a specifiche disposizioni di legge o dei principi contabili	(-)		0,00	0,00	0,00
S1) Entrate Titolo 5.02 per Riscossioni di crediti di breve termine	(-)		0,00	0,00	0,00
S2) Entrate Titolo 5.03 per Riscossioni di crediti di medio-lungo termine	(-)		0,00	0,00	0,00
T) Entrate Titolo 5.04 relative a Altre entrate per riduzioni di attività finanziaria	(-)		34.812,50	34.812,50	34.812,50
L) Entrate di parte corrente destinate a spese di investimento in base a specifiche disposizioni di legge o dei principi contabili	(+)		0,00	0,00	0,00
M) Entrate da accensione di prestiti destinate a estinzione anticipata dei prestiti	(-)		0,00	0,00	0,00
U) Spese Titolo 2.00 - Spese in conto capitale	(-)		234.213,69	35.565,69	35.565,69
<i>di cui fondo pluriennale vincolato di spesa</i>			0,00	0,00	0,00
V) Spese Titolo 3.01 per Acquisizioni di attività finanziarie	(-)		0,00	0,00	0,00
E) Spese Titolo 2.04 - Altri trasferimenti in conto capitale	(+)		0,00	0,00	0,00
EQUILIBRIO DI PARTE CAPITALE Z = P+Q+R-C-I-S1-S2-T+L-M-U-V+E			13.233,64	0,00	0,00

ELENCO ATTI PER VARIAZIONI AL BILANCIO - ANNO 2023

ATTO	DATAATTO	OGGETTO
DELIBERA DI GIUNTA UNIONE N. 31	13/06/2023	VARIAZIONE N. 1 D'URGENZA AL BILANCIO DI PREVISIONE FINANZIARIO 2023/2025 - ART. 175 C.4 DEL D.LGS. 267/2000
DELIBERA DI CONSIGLIO UNIONE N. 15	25/07/2023	VARIAZIONE DI ASSESTAMENTO GENERALE E CONTROLLO DELLA SALVAGUARDIA DEGLI EQUILIBRI DI BILANCIO - BILANCIO DI PREVISIONE FINANZIARIO 2023/2025 - ART. 175 E 193 D. LGS.267/2000 - AGGIORNAMENTO DUP 2022/2024
DELIBERA DI GIUNTA UNIONE N. 62	28/09/2023	VARIAZIONE N. 3 D'URGENZA AL BILANCIO DI PREVISIONE FINANZIARIO 2023/2025 - ART. 175 C.4 DEL D.LGS. 267/2000
DELIBERA DI CONSIGLIO UNIONE N. 22	25/10/2023	VARIAZIONE N. 4 AL BILANCIO DI PREVISIONE 2023/2025 - ART. 175 C.2 D. LGS. 267/2000 - AGGIORNAMENTO DEL DUP
DETERMINAZIONE DEL RESPONSABILE DI SERVIZIO N. 73	08/11/2023	5^ VARIAZIONE AL BILANCIO DI PREVISIONE 2023/2025 - VARIAZIONE COMPENSATIVA TRA CAPITOLI DI SPESA AI SENSI DELL'ARTICOLO 175 C.5-QUATER LETT. A) DEL TUEL
DELIBERA DI CONSIGLIO UNIONE N. 26	28/11/2023	VARIAZIONE N. 6 AL BILANCIO DI PREVISIONE 2023/2025 - ART. 175 C.2 D. LGS. 267/2000 - AGGIORNAMENTO DEL DUP

EQUILIBRI DI BILANCIO per BILANCIO DI PREVISIONE ASSESTATO - Parte Corrente

EQUILIBRIO ECONOMICO-FINANZIARIO			COMPETENZA ANNO DI RIFERIMENTO DEL BILANCIO 2023	COMPETENZA ANNO 2024	COMPETENZA ANNO 2025
Fondo di cassa all'inizio dell'esercizio			287.176,85		
A) Fondo pluriennale vincolato di entrata per spese correnti	(+)		58.758,91	42.249,84	0,00
AA) Recupero disavanzo di amministrazione esercizio precedente	(-)		0,00	0,00	0,00
B) Entrate titoli 1.00 - 2.00 - 3.00 <i>di cui per estinzione anticipata di prestiti</i>	(+)		2.012.320,64 <i>0,00</i>	1.957.320,69 <i>0,00</i>	1.949.290,62 <i>0,00</i>
C) Entrate Titolo 4.02.06 - Contributi agli investimenti direttamente destinati al rimborso dei prestiti da amministrazioni pubbliche	(+)		0,00	0,00	0,00
D) Spese Titolo 1.00 - Spese correnti di cui: <i>- fondo pluriennale vincolato</i> <i>- fondo crediti di dubbia esigibilità</i>	(-)		1.984.008,28	1.847.190,53	1.823.246,62
E) Spese Titolo 2.04 - Altri trasferimenti in conto capitale			0,00	0,00	0,00
F) Spese Titolo 4.00 - Quote di capitale amm.to dei mutui e prestiti obbligazionari <i>di cui per estinzione anticipata di prestiti</i> <i>di cui Fondo anticipazioni di liquidità</i>	(-) (-)		152.972,59 <i>0,00</i> <i>0,00</i>	152.380,00 <i>0,00</i> <i>0,00</i>	126.044,00 <i>0,00</i> <i>0,00</i>
G) Somma finale (G=A-AA+B+C-D-E-F)			-65.901,32	0,00	0,00
ALTRE POSTE DIFFERENZIALI, PER ECCEZIONI PREVISTE DA NORME DI LEGGE, CHE HANNO EFFETTO SULL'EQUILIBRIO EX ARTICOLO 162, COMMA 6, DEL TESTO UNICO DELLE LEGGI SULL'ORDINAMENTO DEGLI ENTI LOCALI					
H) Utilizzo risultato di amministrazione presunto per spese correnti e rimborso dei prestiti (2) <i>di cui per estinzione anticipata di prestiti</i>	(+)		65.901,32 <i>0,00</i>	0,00	0,00
I) Entrate di parte capitale destinate a spese correnti in base a specifiche disposizioni di legge o dei principi contabili <i>di cui per estinzione anticipata di prestiti</i>	(+)		0,00 <i>0,00</i>	0,00 <i>0,00</i>	0,00 <i>0,00</i>
L) Entrate di parte corrente destinate a spese di investimento in base a specifiche disposizioni di legge o dei principi contabili	(-)		0,00	0,00	0,00
M) Entrate da accensione di prestiti destinate a estinzione anticipata dei prestiti	(+)		0,00	0,00	0,00
EQUILIBRIO DI PARTE CORRENTE (3) O=G+H+I-L+M			0,00	0,00	0,00

EQUILIBRI DI BILANCIO per BILANCIO DI PREVISIONE ASSESTATO - Parte Capitale

EQUILIBRIO ECONOMICO-FINANZIARIO			COMPETENZA ANNO DI RIFERIMENTO DEL BILANCIO 2023	COMPETENZA ANNO 2024	COMPETENZA ANNO 2025
P) Utilizzo risultato di amministrazione presunto per spese di investimento (2)	(+)		13.233,64		
Q) Fondo pluriennale vincolato di entrata per spese in conto capitale	(+)		0,00	0,00	0,00
R) Entrate Titoli 4.00-5.00-6.00	(+)		265.980,11	70.378,19	70.378,19
C) Entrate Titolo 4.02.06 - Contributi agli investimenti direttamente destinati al rimborso dei prestiti da amministrazioni pubbliche	(-)		0,00	0,00	0,00
I) Entrate di parte capitale destinate a spese correnti in base a specifiche disposizioni di legge o dei principi contabili	(-)		0,00	0,00	0,00
S1) Entrate Titolo 5.02 per Riscossioni di crediti di breve termine	(-)		0,00	0,00	0,00
S2) Entrate Titolo 5.03 per Riscossioni di crediti di medio-lungo termine	(-)		0,00	0,00	0,00
T) Entrate Titolo 5.04 relative a Altre entrate per riduzioni di attività finanziaria	(-)		34.812,50	34.812,50	34.812,50
L) Entrate di parte corrente destinate a spese di investimento in base a specifiche disposizioni di legge o dei principi contabili	(+)		0,00	0,00	0,00
M) Entrate da accensione di prestiti destinate a estinzione anticipata dei prestiti	(-)		0,00	0,00	0,00
U) Spese Titolo 2.00 - Spese in conto capitale <i>di cui fondo pluriennale vincolato di spesa</i>	(-)		244.401,25 <i>0,00</i>	35.565,69 <i>0,00</i>	35.565,69 <i>0,00</i>
V) Spese Titolo 3.01 per Acquisizioni di attività finanziarie	(-)		0,00	0,00	0,00
E) Spese Titolo 2.04 - Altri trasferimenti in conto capitale	(+)		0,00	0,00	0,00
EQUILIBRIO DI PARTE CAPITALE Z = P+Q+R-C-I-S1-S2-T+L-M-U-V+E			0,00	0,00	0,00

RIEPILOGO ENTRATE - ANNO 2023

Tit.	Descrizione	Previsione iniziale A	Previsione definitiva B	% Scost. C=B/A	Accertamenti D	% Realizzo E=D/B	Riscossioni F	Residuo G=D-F
	Avanzo	0,00	79.134,96	0,00	0,00			
	Fondo Pluriennale Vincolato per spese correnti	0,00	58.758,91	0,00				
	Fondo Pluriennale Vincolato per spese in conto capitale e incremento att. fin.	0,00	0,00	0,00				
1	Titolo I - Entrate tributarie	20,00	5,00	25,00	31,67	633,40	31,67	0,00
2	Titolo II - Trasferimenti correnti	1.647.674,32	1.695.944,43	102,93	1.620.321,56	95,54	964.557,61	655.763,95
3	Titolo III - Entrate extratributarie	327.812,08	316.371,21	96,51	225.933,75	71,41	186.568,70	39.365,05
4	Titolo IV - Entrate in conto capitale	199.401,19	196.355,11	98,47	10.557,11	5,38	8.114,46	2.442,65
5	Titolo V - Riduzione Attività finanziaria	34.812,50	34.812,50	100,00	0,00	0,00	0,00	0,00
6	Titolo VI - Accensione mutui	34.812,50	34.812,50	100,00	0,00	0,00	0,00	0,00
7	Titolo VII - Anticipazioni di tesoreria	500.000,00	500.000,00	100,00	0,00	0,00	0,00	0,00
9	Titolo IX - Servizi contro terzi	858.000,00	869.500,00	101,34	243.767,61	28,04	239.806,70	3.960,91
	Totale	3.602.532,59	3.785.694,62	105,08	2.100.611,70	55,49	1.399.079,14	701.532,56

RIEPILOGO SPESE - ANNO 2023

Tit.	Descrizione	Previsione iniziale A	Previsione definitiva B	% Scost. C=B/A	Impegni D	% Realizzo E=D/B	Pagamenti F	Residuo G=D-F
1	Titolo I - Spese correnti	1.819.494,40	1.984.008,28	109,04	1.642.237,46	82,77	1.219.502,06	422.735,40
2	Titolo II - Spese in conto capitale	234.213,69	244.401,25	104,35	10.557,11	4,32	9.803,92	753,19
3	Titolo III - Incremento di attività finanziarie	34.812,50	34.812,50	100,00	0,00	0,00	0,00	0,00
4	Titolo IV - Rimborso dei prestiti	156.012,00	152.972,59	98,05	152.972,59	100,00	152.972,59	0,00
5	Titolo V - Chiusura anticipazione ricevute da tesorerie	500.000,00	500.000,00	100,00	0,00	0,00	0,00	0,00
7	Titolo VII - Spese per conto terzi	858.000,00	869.500,00	101,34	243.767,61	28,04	201.626,14	42.141,47
	Totale	3.602.532,59	3.785.694,62	105,08	2.049.534,77	54,14	1.583.904,71	465.630,06

PROSPETTO ENTRATE E SPESE UNA TANTUM - ANNO 2023

ENTRATE CORRENTI NON RIPETITIVE	
E.3501.0 RIMBORSO SPESE ELEZIONI E REFERENDUM PER CONTI DI TERZI	16.748,19
Totale Entrate	16.748,19
SPESE CORRENTI NON RIPETITIVE	
U.1710.11 COMPENSI E STRAORDINARI PER ELEZIONI E REFERENDUM	4.107,61
U.1711.7 ONERI RIFLESSI SU COMPENSI E STRAORDINARI ELEZIONI	977,63
U.1721.46 STAMPATI E MATERIALE VARIO PER ELEZIONI	466,32
U.1733.140 PRESTAZIONI DI SERVIZI PER ELEZIONI E REFERENDUM	10.840,11
U.1786.601 IRAP SU COMPENSI ELEZIONI	340,49
Totale Uscite	16.732,16
Sbilancio entrate meno spese non ripetitive	16,03

ELENCO ANALITICO DELLE RISORSE ACCANTONATE NEL RISULTATO DI AMMINISTRAZIONE

Capitolo di spesa	Descrizione	Risorse accantonate al 1/1/2023	Risorse accantonate applicate al bilancio dell'esercizio 2023 (con segno -)	Risorse accantonate stanziare nella spesa del bilancio dell'esercizio 2023	Variazione accantonamenti effettuata in sede di rendiconto (con segno +/-)	Risorse accantonate nel risultato di amministrazione al 31/12/2023
		<i>(a)</i>	<i>(b)</i>	<i>(c)</i>	<i>(d)</i>	<i>(e)=(a)+(b)+(c)+(d)</i>
Fondo crediti di dubbia esigibilità						
Cap. 1898/655	FONDO CREDITI DUBBIA ESIGIBILITA' CAP. 3020/0	0,00	0,00	0,00	0,00	0,00
Cap. 1898/655	FONDO CREDITI DUBBIA ESIGIBILITA' CAP. 3079/0	0,00	0,00	0,00	0,00	0,00
Cap. 1898/655	FONDO CREDITI DUBBIA ESIGIBILITA' CAP.3030/1	556,22	0,00	2.128,79	-2.660,17	24,84
Cap. 1898/655	FONDO CREDITI DUBBIA ESIGIBILITA' CAP.3032/0	0,00	0,00	0,00	0,00	0,00
Cap. 1898/655	FONDO CREDITI DUBBIA ESIGIBILITA' CAP.3033/0	327,41	0,00	325,85	-517,13	136,13
Cap. 1898/655	FONDO CREDITI DUBBIA ESIGIBILITA' CAP.3034/0	0,00	0,00	97,40	-97,40	0,00
Cap. 1898/655	FONDO CREDITI DUBBIA ESIGIBILITA' CAP.3080/0	1.344,84	0,00	1.160,13	-2.335,94	169,03
Cap. 1898/655	FONDO CREDITI DUBBIA ESIGIBILITA' CAP.3080/1	0,00	0,00	492,50	-492,50	0,00
Cap. 1898/655	FONDO CREDITI DUBBIA ESIGIBILITA' CAP.3080/2	0,00	0,00	45,96	-45,96	0,00
Cap. 1898/655	FONDO CREDITI DUBBIA ESIGIBILITA' CAP.3400/0	2.258,59	0,00	15.059,61	-16.562,23	755,97
Totale Fondo crediti di dubbia esigibilità		4.487,06	0,00	19.310,24	-22.711,33	1.085,97

ELENCO ANALITICO DELLE RISORSE VINCOLATE NEL RISULTATO DI AMMINISTRAZIONE

Cap. di entrata	Descrizione	Cap. di spesa correlato	Descrizione	Risorse vinc. nel risultato di amministrazione al 1/1/2023	Risorse vincolate applicate al bilancio dell'esercizio 2023	Entrate vincolate accertate nell'esercizio 2023	Impegni eserc. 2023 finanziati da entrate vincolate accertate nell'esercizio o da quote vincolate del risultato di amministrazione	Fondo plur. vinc. al 31/12/2023 finanziato da entrate vincolate accertate nell'esercizio o da quote vincolate del risultato di amministrazione	Cancellazione di residui attivi vincolati o eliminazione del vincolo su quote del risultato di amministrazione (+) e cancellazione di residui passivi finanziati da risorse vincolate (-) (gestione dei residui):	Cancellazione nell'esercizio N di impegni finanziati dal fondo pluriennale vincolato dopo l'approvazione del rendiconto dell'esercizio 2022 non reimpegnati nell'esercizio 2023	Risorse vincolate nel bilancio al 31/12/2023	Risorse vincolate nel risultato di amministrazione al 31/12/2023
				(a)	(b)	(c)	(d)	(e)	(f)	(g)	(h)=(b)+(c)-(d)-(e)+ (g)	(i)=(a)+(c)-(d)-(e)-(f)+(g)
Vincoli derivanti dalla legge												
Cap. 0/0		Cap. 3121/59	ACQUISTO DISPOSITIVI DI PROTEZIONE INDIVIDUALI POLIZIA LOCALE PER EMERGENZA COVID-19 (FIN. CON TRASF. COMUNI UNIONE)	6.962,28	0,00	0,00	0,00	0,00	2.694,13	0,00	0,00	4.268,15
Cap. 1/2	AVANZO DI AMMINISTRAZIONE - FONDI VINCOLATI	Cap. 0/0		45.816,05	44.901,32	2.958,00	36.089,42	0,00	-13.364,89	16.722,65	28.492,55	42.772,17
Totale Vincoli derivanti dalla legge				52.778,33	44.901,32	2.958,00	36.089,42	0,00	-10.670,76	16.722,65	28.492,55	47.040,32
Vincoli derivanti da Trasferimenti												
Cap. 1/2	AVANZO DI AMMINISTRAZIONE - FONDI VINCOLATI	Cap. 6235/24 7	INCARICHI PROFESSIONALI PALESTRA ANNO 2016 (PERIZIE TECNICHE PER CERTIFICAZIONI PALESTRE DI MOTTA E DI CINGIA)	5.120,00	0,00	0,00	0,00	0,00	0,00	0,00	0,00	5.120,00
Cap. 2016/0	TRASFERIMENTI CORRENTI DALLO STATO PER RISTORO IMPRESE ESERCENTI TRASPORTO SCOLASTICO - PERDITE COVID - EX ART. 229, C. 2 BIS, D.L. 34/2020	Cap. 0/0		0,00	0,00	0,00	0,00	0,00	0,00	0,00	0,00	0,00
Totale Vincoli derivanti da Trasferimenti				5.120,00	0,00	0,00	0,00	0,00	0,00	0,00	0,00	5.120,00
Vincoli derivanti da finanziamenti												
Cap. 1/2	AVANZO DI AMMINISTRAZIONE - FONDI VINCOLATI	Cap. 24501/7 01	2015 ECONOMIA MUTUO MESSA IN SICUREZZA LOCALI MENSA SCANDOLARA RAVARA	1.155,68	0,00	0,00	0,00	0,00	0,00	0,00	0,00	1.155,68
Totale Vincoli derivanti da finanziamenti				1.155,68	0,00	0,00	0,00	0,00	0,00	0,00	0,00	1.155,68
Vincoli formalmente attribuiti dall'ente												
Cap. 1/2	AVANZO DI AMMINISTRAZIONE - FONDI VINCOLATI	Cap. 0/0	RISORSE SVINCOLATE DA CERTIFICAZIONI COVID UNIONE ANNI 2021/2022	142.865,28	20.000,00	2.013,08	20.000,00	0,00	-58.880,14	0,00	2.013,08	183.758,50
Cap. 2170/0	TRASFERIMENTI CORRENTI DAI COMUNI DELL'UNIONE PER SERVIZI E MUTUI	Cap. 8238/34 2	SR - ENERGIA ELETTRICA E CANONI ILLUMINAZIONE PUBBLICA	0,00	0,00	64.920,07	0,00	0,00	0,00	0,00	64.920,07	64.920,07
Totale Vincoli formalmente attribuiti dall'ente				142.865,28	20.000,00	66.933,15	20.000,00	0,00	-58.880,14	0,00	66.933,15	248.678,57

Cap. di entrata	Descrizione	Cap. di spesa correlato	Descrizione	Risorse vinc. nel risultato di amministrazione al 1/1/2023	Risorse vincolate applicate al bilancio dell'esercizio 2023	Entrate vincolate accertate nell'esercizio 2023	Impegni eserc. 2023 finanziati da entrate vincolate accertate nell'esercizio o da quote vincolate del risultato di amministrazione	Fondo plur. vinc. al 31/12/2023 finanziato da entrate vincolate accertate nell'esercizio o da quote vincolate del risultato di amministrazione	Cancellazione di residui attivi vincolati o eliminazione del vincolo su quote del risultato di amministrazione (+) e cancellazione di residui passivi finanziati da risorse vincolate (-) (gestione dei residui):	Cancellazione nell'esercizio N di impegni finanziati dal fondo pluriennale vincolato dopo l'approvazione del rendiconto dell'esercizio 2022 non reimpegnati nell'esercizio 2023	Risorse vincolate nel bilancio al 31/12/2023	Risorse vincolate nel risultato di amministrazione al 31/12/2023
				(a)	(b)	(c)	(d)	(e)	(f)	(g)	(h)=(b)+(c)-(d)-(e)+(g)	(i)=(a)+(c)-(d)-(e)-(f)+(g)
Totale risorse vincolate (l=l/1+l/2+l/3+l/4+l/5)				201.919,29	64.901,32	69.891,15	56.089,42	0,00	-69.550,90	16.722,65	95.425,70	301.994,57

Totale quote accantonate riguardanti le risorse vincolate da legge (m/1)	0,00	0,00
Totale quote accantonate riguardanti le risorse vincolate da trasferimenti (m/2)	0,00	0,00
Totale quote accantonate riguardanti le risorse vincolate da finanziamenti (m/3)	0,00	0,00
Totale quote accantonate riguardanti le risorse vincolate dall'ente (m/4)	0,00	0,00
Totale quote accantonate riguardanti le risorse vincolate da altro (m/5)	0,00	0,00
Totale quote accantonate riguardanti le risorse vincolate (m=m/1+m/2+m/3+m/4+m/5)	0,00	0,00
Totale risorse vincolate da legge al netto di quelle che sono state oggetto di accantonamenti (n/1=l/1-m/1)	28.492,55	47.040,32
Totale risorse vincolate da trasferimenti al netto di quelle che sono state oggetto di accantonamenti (n/2=l/2-m/2)	0,00	5.120,00
Totale risorse vincolate da finanziamenti al netto di quelle che sono state oggetto di accantonamenti (n/3=l/3-m/3)	0,00	1.155,68
Totale risorse vincolate dall'Ente al netto di quelle che sono state oggetto di accantonamenti (n/4=l/4-m/4)	66.933,15	248.678,57
Totale risorse vincolate da altro al netto di quelle che sono state oggetto di accantonamenti (n/5=l/5-m/5)	0,00	0,00
Totale risorse vincolate al netto di quelle che sono state oggetto di accantonamenti (n=l-m)	95.425,70	301.994,57

ELENCO ANALITICO DELLE RISORSE DESTINATE AGLI INVESTIMENTI NEL RISULTATO DI AMMINISTRAZIONE

Cap. di entrata	Descrizione	Cap. di spesa	Descrizione	Risorse destinate agli investim. al 1/1/2023	Entrate destinate agli investimenti accertate nell'esercizio 2023	Impegni eserc. 2023 finanziati da entrate destinate accertate nell'esercizio o da quote destinate del risultato di amministrazione	Fondo plurienn. vinc. al 31/12/2023 finanziato da entrate destinate accertate nell'esercizio o da quote destinate del risultato di amministrazione	Cancellazione di residui attivi costituiti da risorse destinate agli investimenti o eliminazione della destinazione su quote del risultato di amministrazione (+) e cancellazione di residui passivi finanziati da risorse destinate agli investimenti (-) (gestione dei residui)	Risorse destinate agli investim. al 31/12/ 2023
				(a)	(b)	(c)	(d)	(e)	(f)=(a) +(b) - (c)-(d)-(e)
Cap. 0/0	FONDI INVESTIMENTI MOTTA BALUFFI	Cap. 30501/703	MANUTENZIONE STRAORDINARIA CIMITERI (FIN.CON TRASFERIMENTO F.DI COMUNE MOTTA € 20.008,12)	17.697,10	0,00	13.233,64	0,00	-14.463,11	18.926,57
Totale				17.697,10	0,00	13.233,64	0,00	-14.463,11	18.926,57
Totale quote accantonate nel risultato di amministrazione riguardanti le risorse destinate agli investimenti (g)									0,00
Totale risorse destinate nel risultato di amministrazione al netto di quelle che sono state oggetto di accantonamenti (h = Totale f - g)									18.926,57

QUADRO GENERALE RIASSUNTIVO 2023

ENTRATE	ACCERTAMENTI	INCASSI	SPESE	IMPEGNI	PAGAMENTI
Fondo di cassa all'inizio dell'esercizio		287.176,85			
Utilizzo avanzo di amministrazione	79.134,96		Disavanzo di amministrazione	0,00	
- di cui Utilizzo Fondo anticipazioni di liquidità	0,00		Disavanzo derivante da debito autorizzato e non contratto ripianato con accensione di prestiti (4)	0,00	
Fondo pluriennale vincolato di parte corrente (1)	58.758,91				
Fondo pluriennale vincolato in c/capitale (1)	0,00				
- di cui Fondo pluriennale vincolato in c/capitale finanziato	0,00				
Fondo pluriennale vincolato per incremento di attività finanziarie (2)	0,00				
Titolo 1 - Entrate correnti di natura tributaria, contributiva e perequativa	31,67	31,67	Titolo 1 - Spese correnti	1.642.237,46	1.565.990,37
			<i>Fondo pluriennale vincolato di parte corrente (2)</i>	42.249,84	0,00
Titolo 2 - Trasferimenti correnti	1.620.321,56	1.354.106,58			
Titolo 3 - Entrate extratributarie	225.933,75	267.360,46	Titolo 2 - Spese in conto capitale	10.557,11	16.288,76
<i>Fondo pluriennale vincolato per attività finanziarie (*)</i>	0,00	0,00	<i>Fondo pluriennale vincolato in c/capitale (2)</i>	0,00	0,00
Titolo 4 - Entrate in conto capitale	10.557,11	107.371,68	- di cui Fondo pluriennale vincolato in c/capitale finanziato da debito	0,00	
<i>di cui Fondo anticipazioni di liquidità (DL 35/2013 e successive modifiche e rifinanziamenti)</i>	0,00	0,00	Titolo 3 - Spese per incremento di attività finanziarie	0,00	0,00
Titolo 5 - Entrate da riduzione di attività finanziarie	0,00	0,00	Totale spese finali	1.695.044,41	1.582.279,13
Totale entrate finali	1.856.844,09	1.728.870,39	Titolo 4 - Rimborso di prestiti	152.972,59	152.972,59
Titolo 6 - Accensione di prestiti	0,00	0,00	Fondo anticipazioni di liquidità	0,00	0,00
Titolo 7 - Anticipazioni da istituto tesoriere/cassiere	0,00	0,00	Titolo 5 - Chiusura Anticipazioni da istituto tesoriere/cassiere	0,00	0,00
Titolo 9 - Entrate per conto di terzi e partite di giro	243.767,61	241.465,36	Titolo 7 - Spese per conto terzi e partite di giro	243.767,61	214.183,13
Totale entrate dell'esercizio	2.100.611,70	1.970.335,75	Totale spese dell'esercizio	2.091.784,61	1.949.434,85
TOTALE COMPLESSIVO ENTRATE	2.238.505,57	2.257.512,60	TOTALE COMPLESSIVO SPESE	2.091.784,61	1.949.434,85
DISAVANZO DELL'ESERCIZIO	0,00		AVANZO DI COMPETENZA/FONDO DI CASSA	146.720,96	308.077,75
TOTALE A PAREGGIO	2.238.505,57	2.257.512,60	TOTALE A PAREGGIO	2.238.505,57	2.257.512,60

QUADRO GENERALE RIASSUNTIVO 2023

GESTIONE DEL BILANCIO	
a) Avanzo di competenza (+) /Disavanzo di competenza (-)	146.720,96
b) Risorse accantonate stanziare nel bilancio dell'esercizio N (+)(8)	19.310,24
c) Risorse vincolate nel bilancio (+)(9)	95.425,70
d) Equilibrio di bilancio (d=a-b-c)	31.985,02

GESTIONE DEGLI ACCANTONAMENTI IN SEDE DI RENDICONTO	
d)Equilibrio di bilancio (+)/(-)	31.985,02
e)Variazione accantonamenti effettuata in sede di rendiconto'(+)/(-)(10)	-22.711,33
f) Equilibrio complessivo (f=d-e)	54.696,35

EQUILIBRI DI BILANCIO Per RENDICONTO Parte Corrente

EQUILIBRIO ECONOMICO-FINANZIARIO			COMPETENZA
A) Fondo pluriennale vincolato per spese correnti iscritto in entrata	(+)		58.758,91
AA) Recupero disavanzo di amministrazione esercizio precedente	(-)		0,00
Q1) Fondo pluriennale vincolato per spese titolo 2.04 Altri trasferimenti in conto capitale iscritto in entrata	(+)		0,00
B) Entrate titoli 1.00 - 2.00 - 3.00	(+)		1.846.286,98
<i>di cui per estinzione anticipata di prestiti</i>			<i>0,00</i>
C) Entrate Titolo 4.02.06 - Contributi agli investimenti direttamente destinati al rimborso dei prestiti da amministrazioni pubbliche	(+)		0,00
D) Spese Titolo 1.00 - Spese correnti	(-)		1.642.237,46
<i>- di cui spese correnti non ricorrenti finanziate con utilizzo del risultato di amministrazione</i>			<i>0,00</i>
D1) Fondo pluriennale vincolato di parte corrente (di spesa)	(-)		42.249,84
E) Spese Titolo 2.04 - Altri trasferimenti in conto capitale	(-)		0,00
E1) Fondo pluriennale vincolato di spesa - titolo 2.04 Altri trasferimenti in conto capitale	(-)		0,00
F1) Spese Titolo 4.00 - Quote di capitale amm.to dei mutui e prestiti obbligazionari	(-)		152.972,59
<i>di cui per estinzione anticipata di prestiti</i>			<i>0,00</i>
F2) Fondo anticipazioni di liquidità			<i>0,00</i>
G) Somma finale (G=A-AA+Q1+B+C-D-D1-E-E1-F1-F2)			67.586,00
ALTRE POSTE DIFFERENZIALI, PER ECCEZIONI PREVISTE DA NORME DI LEGGE E DAI PRINCIPI CONTABILI, CHE HANNO EFFETTO SULL'EQUILIBRIO EX ARTICOLO 162, COMMA 6, DEL TESTO UNICO DELLE LEGGI SULL'ORDINAMENTO DEGLI ENTI LOCALI			
H) Utilizzo avanzo di amministrazione per spese correnti e per rimborso prestiti	(+)		65.901,32
<i>di cui per estinzione anticipata di prestiti</i>			<i>0,00</i>
I) Entrate di parte capitale destinate a spese correnti in base a specifiche disposizioni di legge o dei principi contabili	(+)		0,00
<i>di cui per estinzione anticipata di prestiti</i>			<i>0,00</i>
L) Entrate di parte corrente destinate a spese di investimento in base a specifiche disposizioni di legge o dei principi contabili	(-)		0,00
M) Entrate da accensione di prestiti destinate a estinzione anticipata dei prestiti	(+)		0,00
O1) RISULTATO DI COMPETENZA DI PARTE CORRENTE (O1=G+H+I-L+M)			133.487,32
- Risorse accantonate di parte corrente stanziata nel bilancio dell'esercizio N	(-)		19.310,24
- Risorse vincolate di parte corrente nel bilancio	(-)		95.425,70
O2) EQUILIBRIO DI BILANCIO DI PARTE CORRENTE	(-)		18.751,38
- Variazione accantonamenti di parte corrente effettuata in sede di rendiconto (+)/(-)	(-)		-22.711,33
O3) EQUILIBRIO COMPLESSIVO DI PARTE CORRENTE			41.462,71

EQUILIBRI DI BILANCIO Per RENDICONTO Parte Capitale

EQUILIBRIO ECONOMICO-FINANZIARIO			COMPETENZA
P) Utilizzo avanzo di amministrazione per spese di investimento	(+)		13.233,64
Q) Fondo pluriennale vincolato per spese in conto capitale iscritto in entrata	(+)		0,00
Q1) Fondo pluriennale vincolato per spese titolo 2.04 Altri trasferimenti in conto capitale iscritto in entrata	(-)		0,00
J2) Fondo pluriennale vincolato per spese Titolo 3.01 Acquisizioni di attività finanziarie iscritto in entrata	(+)		0,00
R) Entrate Titoli 4.00-5.00-6.00	(+)		10.557,11
C) Entrate Titolo 4.02.06 - Contributi agli investimenti direttamente destinati al rimborso dei prestiti da amministrazioni pubbliche	(-)		0,00
I) Entrate di parte capitale destinate a spese correnti in base a specifiche disposizioni di legge o dei principi contabili	(-)		0,00
S1) Entrate Titolo 5.02 per Riscossioni crediti di breve termine	(-)		0,00
S2) Entrate Titolo 5.03 per Riscossioni crediti di medio-lungo termine	(-)		0,00
T) Entrate Titolo 5.04 relative a Altre entrate per riduzioni di attività finanziaria	(-)		0,00
L) Entrate di parte corrente destinate a spese di investimento in base a specifiche disposizioni di legge o dei principi contabili	(+)		0,00
M) Entrate da accensione di prestiti destinate a estinzione anticipata dei prestiti	(-)		0,00
U) Spese Titolo 2.00 - Spese in conto capitale	(-)		10.557,11
U1) Fondo pluriennale vincolato in c/capitale (di spesa)	(-)		0,00
V) Spese Titolo 3.01 per Acquisizioni di attività finanziarie	(-)		0,00
Y2) Fondo pluriennale vincolato per spese Titolo 3.01 Acquisizioni di attività finanziarie iscritto in spesa	(-)		0,00
E) Spese Titolo 2.04 - Altri trasferimenti in conto capitale	(+)		0,00
E1) Fondo pluriennale vincolato di spesa - titolo 2.04 Altri trasferimenti in conto capitale	(+)		0,00
Z1) RISULTATO DI COMPETENZA IN C/CAPITALE (Z1) = P+Q-Q1+J2+R-C-I-S1-S2-T+L-M-U-U1-U2-V-Y2+E+E1)			13.233,64
Z/1) Risorse accantonate in c/capitale stanziare nel bilancio dell'esercizio N	(-)		0,00
- Risorse vincolate in c/capitale nel bilancio	(-)		0,00
Z/2) EQUILIBRIO DI BILANCIO IN C/CAPITALE			13.233,64
- Variazione accantonamenti in c/capitale effettuata in sede di rendiconto (+)/(-)	(-)		0,00
Z3) EQUILIBRIO COMPLESSIVO IN CAPITALE			13.233,64

EQUILIBRI DI BILANCIO per RENDICONTO - Totale

EQUILIBRIO ECONOMICO-FINANZIARIO		COMPETENZA
J) Utilizzo risultato di amministrazione per l'incremento di attività finanziarie	(+)	0,00
J1) Fondo pluriennale vincolato per incremento di attività finanziarie iscritto in entrata	(+)	0,00
J2) Fondo pluriennale vincolato per spese Titolo 3.01 Acquisizioni di attività finanziarie iscritto in entrata	(-)	0,00
S1) Entrate Titolo 5.02 per Riscossione crediti di breve termine	(+)	0,00
S2) Entrate Titolo 5.03 per Riscossione crediti di medio-lungo termine	(+)	0,00
T) Entrate Titolo 5.04 relative a Altre entrate per riduzioni di attività finanziarie	(+)	0,00
X1) Spese Titolo 3.02 per Concessione crediti di breve termine	(-)	0,00
X2) Spese Titolo 3.03 per Concessione crediti di medio-lungo termine	(-)	0,00
Y) Spese Titolo 3.04 per Altre spese per incremento di attività finanziarie	(-)	0,00
Y1) Fondo pluriennale vincolato per incremento di attività finanziarie (di spesa)	(-)	0,00
Y2) Fondo pluriennale vincolato per spese Titolo 3.01 Acquisizioni di attività finanziarie iscritto in spesa	(+)	0,00
W1) RISULTATO DI COMPETENZA (W/1 = O1+Z1+J+J1-J2+S1+S2+T-X1-X2-Y-Y1+Y2)		146.720,96
Risorse accantonate stanziate nel bilancio dell'esercizio N		19.310,24
Risorse vincolate nel bilancio		95.425,70
W2/EQUILIBRIO DI BILANCIO		31.985,02
Variazione accantonamenti effettuata in sede di rendiconto		-22.711,33
W3/EQUILIBRIO COMPLESSIVO		54.696,35

Saldo corrente ai fini della copertura degli investimenti pluriennali:

O1) Risultato di competenza di parte corrente		133.487,32
Utilizzo risultato di amministrazione per il finanziamento di spese correnti ricorrenti e per il rimborso dei prestiti al netto del Fondo anticipazione di liquidità	(-)	65.901,32
Entrate non ricorrenti che non hanno dato copertura a impegni	(-)	0,00
- Risorse accantonate di parte corrente stanziate nel bilancio dell'esercizio N (1)	(-)	19.310,24
- Variazione accantonamenti di parte corrente effettuata in sede di rendiconto (+)/(-)(2)	(-)	-22.711,33
- Risorse vincolate di parte corrente nel bilancio (3)	(-)	95.425,70
Equilibrio di parte corrente ai fini della copertura degli investimenti pluriennali.		-24.438,61

TABELLA GESTIONE RESIDUI - ANNO 2023

Gestione dei residui	Importo parziale	Importo totale
Maggiori residui attivi riaccertati (+)	165,73	
Minori residui attivi riaccertati (-)	40.493,12	
Minori residui passivi riaccertati (+)	107.845,82	
Saldo Gestione Residui		67.518,43
Riepilogo		
Saldo gestione corrente	62.243,50	
Saldo gestione capitale	5.274,93	
Saldo gestione partite di giro	0,00	
Saldo totale		67.518,43

ANALISI ANZIANITA' DEI RESIDUI - Anno 2023

Residui	2018 E ANNI PRECEDENTI	2019	2020	2021	2022	2023	Totale
ATTIVI							
TITOLO II	0,00	1.587,55	2.153,39	57.623,66	205.320,88	655.763,95	922.449,43
di cui trasf. Stato	0,00	0,00	0,00	0,00	0,00	0,00	0,00
di cui trasf. Regione	0,00	0,00	0,00	0,00	0,00	0,00	0,00
TITOLO III	0,00	0,00	0,00	0,00	0,00	39.365,05	39.365,05
di cui Tia	0,00	0,00	0,00	0,00	0,00	0,00	0,00
di cui Fitti Attivi	0,00	0,00	0,00	0,00	0,00	596,00	596,00
di cui sanzioni CdS	0,00	0,00	0,00	0,00	0,00	308,80	308,80
Tot. Parte corrente	0,00	1.587,55	2.153,39	57.623,66	205.320,88	695.129,00	961.814,48
TITOLO IV	0,00	0,00	0,00	0,00	0,00	2.442,65	2.442,65
di cui trasf. Stato	0,00	0,00	0,00	0,00	0,00	0,00	0,00
di cui TRASF. REG. CAP	0,00	0,00	0,00	0,00	0,00	2.442,65	2.442,65
Tot. Parte capitale	0,00	0,00	0,00	0,00	0,00	2.442,65	2.442,65
TITOLO IX	0,00	0,00	0,00	0,00	786,88	3.960,91	4.747,79
TOTALE	0,00	1.587,55	2.153,39	57.623,66	206.107,76	701.532,56	969.004,92
PASSIVI							
TITOLO I	12.355,19	6.253,45	13.998,27	48.928,83	96.583,13	422.735,40	600.854,27
TITOLO II	10.112,53	753,19	753,19	753,19	11.821,30	753,19	24.946,59
TITOLO VII	4.603,21	0,00	2.342,94	2.105,14	9.413,18	42.141,47	60.605,94
TOTALE	27.070,93	7.006,64	17.094,40	51.787,16	117.817,61	465.630,06	686.406,80

ANDAMENTO DELLA GESTIONE DEI RESIDUI PER IL RENDICONTO 2023

RESIDUI ATTIVI

Gestione	Residui iniziali (A)	Residui riscossi (B)	Magg./Min. residui reimp. (C)	Residui da riportare (D)	Percentuale di riporto (E=D/A)	Residui di competenza (F)	Totale Residui da riaccertare (D+F)
TIT. 1 - ENTRATE CORRENTI DI NATURA TRIBUTARIA, CONTRIBUTIVA E PEREQUATIVA	0,00	0,00	0,00	0,00	0,00	0,00	0,00
TIT. 2 - TRASFERIMENTI CORRENTI	682.669,06	389.548,97	-26.434,61	266.685,48	39,07	655.763,95	922.449,43
TIT. 3 - ENTRATE EXTRATRIBUTARIE	86.271,08	80.791,76	-5.479,32	0,00	0,00	39.365,05	39.365,05
GEST. CORRENTE	768.940,14	470.340,73	-31.913,93	266.685,48	34,68	695.129,00	961.814,48
TIT. 4 - ENTRATE IN CONTO CAPITALE	103.979,54	99.257,22	-4.722,32	0,00	0,00	2.442,65	2.442,65
TIT. 5 - ENTRATE DA RIDUZIONE DI ATTIVITA' FINANZIARIE	0,00	0,00	0,00	0,00	0,00	0,00	0,00
TIT. 6 - ACCENSIONE PRESTITI	0,00	0,00	0,00	0,00	0,00	0,00	0,00
GEST. CAPITALE	103.979,54	99.257,22	-4.722,32	0,00	0,00	2.442,65	2.442,65
TIT. 7 - ANTICIPAZIONI DA ISTITUTO TESORIERE/CASSIERE	0,00	0,00	0,00	0,00	0,00	0,00	0,00
TIT. 9 - ENTRATE PER CONTO TERZI E PARTITE DI GIRO	6.136,68	1.658,66	-3.691,14	786,88	12,82	3.960,91	4.747,79
TOTALE	879.056,36	571.256,61	-40.327,39	267.472,36	30,43	701.532,56	969.004,92

RESIDUI PASSIVI

Gestione	Residui iniziali (A)	Residui pagati (B)	Magg./Min. residui riacc. (C)	Residui da riportare (D)	Percentuale di riporto (E=D/A)	Residui di competenza (F)	Totale Residui da reimpegnare (D+F)
TIT. 1 - SPESE CORRENTI	618.630,57	346.488,31	-94.023,39	178.118,87	28,79	422.735,40	600.854,27
TIT. 2 - SPESE IN CONTO CAPITALE	40.675,49	6.484,84	-9.997,25	24.193,40	59,48	753,19	24.946,59
TIT. 3 - INCREMENTO DI ATTIVITA' FINANZIARIE	0,00	0,00	0,00	0,00	0,00	0,00	0,00
TIT. 4 - RIMBORSO DI PRESTITI	0,00	0,00	0,00	0,00	0,00	0,00	0,00
TIT. 5 - CHIUSURA DI ANTICIPAZIONI RICEVUTE DA ISTITUTO TESORIERE/CASSIERE	0,00	0,00	0,00	0,00	0,00	0,00	0,00
TIT. 7 - SPESE PER CONTO TERZI E PARTITE DI GIRO	34.712,60	12.556,99	-3.691,14	18.464,47	53,19	42.141,47	60.605,94
TOTALE	694.018,66	365.530,14	-107.711,78	220.776,74	31,81	465.630,06	686.406,80

PROSPETTO DIMOSTRATIVO DEL RISULTATO DI AMMINISTRAZIONE

Risultato di Amministrazione

		GESTIONE		
		Residui	Competenza	TOTALE
Fondo cassa al 1° Gennaio				287.176,85
RISCOSSIONI	(+)	571.256,61	1.399.079,14	1.970.335,75
PAGAMENTI	(-)	365.530,14	1.583.904,71	1.949.434,85
SALDO DI CASSA AL 31 DICEMBRE	(=)			308.077,75
PAGAMENTI per azioni esecutive non regolarizzate al 31 dicembre	(-)			0,00
FONDO DI CASSA AL 31 DICEMBRE	(=)			308.077,75
RESIDUI ATTIVI	(+)	267.472,36	701.532,56	969.004,92
<i>di cui residui attivi incassati alla data del 31/12 in conti postali e bancari in attesa del riversamento nel conto di tesoreria principale</i>		0,00	0,00	0,00
<i>di cui derivanti da accertamenti di tributi effettuati sulla base della stima del dipartimento delle finanze</i>		0,00	0,00	0,00
RESIDUI PASSIVI	(-)	220.776,74	465.630,06	686.406,80
FONDO PLURIENNALE VINCOLATO PER SPESE CORRENTI	(-)			42.249,84
FONDO PLURIENNALE VINCOLATO PER SPESE IN CONTO CAPITALE	(-)			0,00
FONDO PLURIENNALE VINCOLATO PER INCREMENTO DI ATTIVITA' FINANZIARIE (1)	(-)			0,00
RISULTATO DI AMMINISTRAZIONE AL 31 DICEMBRE (A)	(=)			548.426,03

Parte Accantonata

		GESTIONE	
			TOTALE
Parte accantonata			1.085,97
Fondo crediti di dubbia esigibilità			0,00
Fondo anticipazioni liquidità			0,00
Fondo perdite società partecipate			0,00
Fondo contenzioso			0,00
Altri accantonamenti			0,00
Fondo di garanzia debiti commerciali			0,00
		Totale parte accantonata (B)	1.085,97

Parte Vincolata

		GESTIONE	
			TOTALE
Parte vincolata			
Vincoli derivanti dalla legge			47.040,32
Vincoli derivanti da Trasferimenti			5.120,00
Vincoli derivanti da finanziamenti			1.155,68
Vincoli formalmente attribuiti dall'ente			248.678,57
Altri vincoli			0,00
		Totale parte vincolata (C)	301.994,57

Parte Investimenti

		GESTIONE	
			TOTALE
Parte destinata agli investimenti			
		Totale parte destinata agli investimenti (D)	18.926,57

Parte Disponibile

		GESTIONE	
			TOTALE
		E) Totale parte disponibile (E=A-B-C-D)	226.418,92

FONDO CREDITI DI DUBBIA ESIGIBILITA'

Secondo quanto previsto dal Principio Contabile applicato concernente la contabilità finanziaria (Allegato 4/2 al D.LGS. 118/2011), in sede di rendiconto è verificata la congruità del Fondo crediti di dubbia esigibilità (FCDE) complessivamente accantonato nell'avanzo. L'importo complessivo del fondo considerato congruo è calcolato, in base al medesimo principio contabile, applicando all'ammontare dei residui attivi relativi alle entrate ritenute di dubbia e difficile esazione la % media degli accertamenti non riscossi negli ultimi cinque esercizi.

Allegato c) - Fondo crediti di dubbia esigibilità UNIONE MUNICIPIA PROVINCIA DI CREMONA

COMPOSIZIONE DELL'ACCANTONAMENTO AL FONDO CREDITI DI DUBBIA ESIGIBILITA'* E AL FONDO SVALUTAZIONE CREDITI ESERCIZIO 2023

DENOMINAZIONE	RESIDUI ATTIVI FORMATISI NELL'ESERCIZIO CUI SI RIFERISCE IL RENDICONTO (a)	RESIDUI ATTIVI DEGLI ESERCIZI PRECEDENTI (b)	TOTALE RESIDUI ATTIVI (c) = (a) + (b)	IMPORTO MINIMO DEL FONDO (d)	FONDO CREDITI DI DUBBIA ESIGIBILITA' (e)	% di accantonamento al fondo crediti di dubbia esigibilità (f) = (e) / (c)
ENTRATE CORRENTI DI NATURA TRIBUTARIA, CONTRIBUTIVA E PEREQUATIVA						
Tipologia 101: Imposte, tasse e proventi assimilati	0,00	0,00	0,00	0,00	0,00	0,00
di cui accertati per cassa sulla base del principio contabile 3.7	0,00	0,00	0,00	0,00	0,00	0,00
Tipologia 101: Imposte, tasse e proventi assimilati non accertati per cassa	0,00	0,00	0,00	0,00	0,00	0,00
Tipologia 102: Tributi destinati al finanziamento della sanità (solo per le Regioni)	0,00	0,00	0,00	0,00	0,00	0,00
di cui accertati per cassa sulla base del principio contabile 3.7	0,00	0,00	0,00	0,00	0,00	0,00
Tipologia 102: Tributi destinati al finanziamento della sanità non accertati per cassa	0,00	0,00	0,00	0,00	0,00	0,00
Tipologia 103: Tributi devoluti e regolati alle autonomie speciali (solo per le Regioni)	0,00	0,00	0,00	0,00	0,00	0,00
di cui accertati per cassa sulla base del principio contabile 3.7	0,00	0,00	0,00	0,00	0,00	0,00
Tipologia 103: Tributi devoluti e regolati alle autonomie speciali non accertati per cassa	0,00	0,00	0,00	0,00	0,00	0,00
Tipologia 104: Compartecipazioni di tributi	0,00	0,00	0,00	0,00	0,00	0,00
Tipologia 301: Fondi perequativi da Amministrazioni Centrali	0,00	0,00	0,00	0,00	0,00	0,00
Tipologia 302: Fondi perequativi dalla Regione o Provincia autonoma (solo per gli Enti locali)	0,00	0,00	0,00	0,00	0,00	0,00
TOTALE TITOLO 1	0,00	0,00	0,00	0,00	0,00	0,00
TRASFERIMENTI CORRENTI						
Tipologia 101: Trasferimenti correnti da Amministrazioni pubbliche	655.763,95	266.685,48	922.449,43	0,00	0,00	0,00
Tipologia 102: Trasferimenti correnti da Famiglie	0,00	0,00	0,00	0,00	0,00	0,00
Tipologia 103: Trasferimenti correnti da Imprese	0,00	0,00	0,00	0,00	0,00	0,00
Tipologia 104: Trasferimenti correnti da Istituzioni Sociali Private	0,00	0,00	0,00	0,00	0,00	0,00
Tipologia 105: Trasferimenti correnti dall'Unione Europea e dal Resto del Mondo	0,00	0,00	0,00	0,00	0,00	0,00
Trasferimenti correnti dall'Unione Europea	0,00	0,00	0,00	0,00	0,00	0,00
Trasferimenti correnti dal Resto del Mondo	0,00	0,00	0,00	0,00	0,00	0,00
TOTALE TITOLO 2	655.763,95	266.685,48	922.449,43	0,00	0,00	0,00
ENTRATE EXTRATRIBUTARIE						
Tipologia 100: Vendita di beni e servizi e proventi derivanti dalla gestione dei beni	9.787,22	0,00	9.787,22	160,97	160,97	0,02
Tipologia 200: Proventi derivanti dall'attività di controllo e repressione delle irregolarità e degli illeciti	308,80	0,00	308,80	169,03	169,03	0,55
Tipologia 300: Interessi attivi	0,00	0,00	0,00	0,00	0,00	0,00
Tipologia 400: Altre entrate da redditi da capitale	0,00	0,00	0,00	0,00	0,00	0,00
Tipologia 500: Rimborsi e altre entrate correnti	29.269,03	0,00	29.269,03	755,97	755,97	0,03
TOTALE TITOLO 3	39.365,05	0,00	39.365,05	1.085,97	1.085,97	0,03
ENTRATE IN CONTO CAPITALE						
Tipologia 100: Tributi in conto capitale	0,00	0,00	0,00	0,00	0,00	0,00

Tipologia 200: Contributi agli investimenti	2.442,65	0,00	2.442,65	0,00	0,00	0,00
Contributi agli investimenti da amministrazioni pubbliche	2.442,65	0,00	2.442,65	0,00	0,00	0,00
Contributi agli investimenti da UE	0,00	0,00	0,00	0,00	0,00	0,00
Tipologia 200: Contributi agli investimenti al netto dei contributi da PA e da UE	0,00	0,00	0,00	0,00	0,00	0,00
Tipologia 300: Altri trasferimenti in conto capitale	0,00	0,00	0,00	0,00	0,00	0,00
Altri trasferimenti in conto capitale da amministrazioni pubbliche	0,00	0,00	0,00	0,00	0,00	0,00
Altri trasferimenti in conto capitale da UE	0,00	0,00	0,00	0,00	0,00	0,00
Tipologia 300: Altri trasferimenti in conto capitale al netto dei trasferimenti da PA e da UE	0,00	0,00	0,00	0,00	0,00	0,00
Tipologia 400: Entrate da alienazione di beni materiali e immateriali	0,00	0,00	0,00	0,00	0,00	0,00
Tipologia 500: Altre entrate in conto capitale	0,00	0,00	0,00	0,00	0,00	0,00
TOTALE TITOLO 4	2.442,65	0,00	2.442,65	0,00	0,00	0,00
ENTRATE DA RIDUZIONE DI ATTIVITA' FINANZIARIE						
Tipologia 100: Alienazione di attività finanziarie	0,00	0,00	0,00	0,00	0,00	0,00
Tipologia 200: Riscossione crediti di breve termine	0,00	0,00	0,00	0,00	0,00	0,00
Tipologia 300: Riscossione crediti di medio-lungo termine	0,00	0,00	0,00	0,00	0,00	0,00
Tipologia 400: Altre entrate per riduzione di attività finanziarie	0,00	0,00	0,00	0,00	0,00	0,00
TOTALE TITOLO 5	0,00	0,00	0,00	0,00	0,00	0,00
TOTALE GENERALE	697.571,65	266.685,48	964.257,13	1.085,97	1.085,97	0,00
DI CUI FONDO CREDITI DI DUBBIA ESIGIBILITA' IN C/CAPITALE	2.442,65	0,00	2.442,65	0,00	0,00	0,00
DI CUI FONDO CREDITI DI DUBBIA ESIGIBILITA' DI PARTE CORRENTE (n)	695.129,00	266.685,48	961.814,48	1.085,97	1.085,97	0,00

CONFRONTO FONDO CREDITI DI DUBBIA ESIGIBILITA' - FONDO SVALUTAZIONE CREDITI	TOTALE CREDITI	FONDO SVALUTAZIONE CREDITI
RESIDUI ATTIVI NEL CONTO DEL BILANCIO TITOLI DA 1 A 5	964.257,13	1.085,97
CREDITI STRALCIATI DAL CONTO DEL BILANCIO	394,62	394,62
ACCERTAMENTI IMPUTATI AGLI ESERCIZI SUCCESSIVI A QUELLO CUI IL RENDICONTO SI RIFERISCE (m)	0,00	0,00
TOTALE	964.651,75	1.480,59

ELENCO ATTI VARIAZIONE PER APPLICAZIONE AVANZO - ANNO 2023

ATTO	DATA ATTO		IMPORTO	OGGETTO
DELIBERA DI CONSIGLIO UNIONE N. 15	25/07/2023	AVANZO DI AMMINISTRAZIONE: FONDI VINCOLATI DALL'ENTE	€ 20.000,00	RESTITUZIONE SOMME VERSATE IN ECCESSO A SEGUITO DI RICALCOLO DEL FONDO CREDITI DI DUBBIA ESIGIBILITÀ DAL PARTE DEL COMUNE DI SCANDOLARA RAVARA
DELIBERA DI CONSIGLIO UNIONE N. 15	25/07/2023	AVANZO DI AMMINISTRAZIONE - FONDI VINCOLATI	€ 44.901,32	FONDO PRODUTTIVITÀ PERSONALE DIPENDENTE ANNO 2021
DELIBERA DI CONSIGLIO UNIONE N. 15	25/07/2023	AVANZO DI AMMINISTRAZIONE - FONDI INVESTIMENTI	€ 13.233,64	COSTRUZIONE NUOVI LOCULI NEL CIMITERO DEL COMUNE DI MOTTA BALUFFI
DELIBERA DI CONSIGLIO UNIONE N. 26	28/11/2023	AVANZO DI AMMINISTRAZIONE FONDI NON VINCOLATI	€ 1.000,00	MANUTENZIONE STRAORDINARIA IMPIANTO VIDEOSORVEGLIANZA

Applicazione dell'avanzo nel 2023	Avanzo vincolato	Avanzo per spese in c/capitale	Fondo svalutazione crediti *	Avanzo non vincolato	Totale
Spesa corrente	64.901,32			0,00	64.901,32
Spesa corrente a carattere non ripetitivo				0,00	0,00
Debiti fuori bilancio				0,00	0,00
Estinzione anticipata di prestiti				0,00	0,00
Spesa in c/capitale	//	13.233,64		1.000,00	14.233,64
altro			0,00	0,00	0,00
Totale avanzo utilizzato	64.901,32	13.233,64	0,00	0,00	79.134,96

PROSPETTO DIMOSTRATIVO DEL RISULTATO DI AMMINISTRAZIONE

Fondo Cassa

		GESTIONE		
		Residui	Competenza	TOTALE
Fondo cassa al 1° Gennaio				287.176,85
RISCOSSIONI	(+)	571.256,61	1.399.079,14	1.970.335,75
PAGAMENTI	(-)	365.530,14	1.583.904,71	1.949.434,85
SALDO DI CASSA AL 31 DICEMBRE				308.077,75
PAGAMENTI per azioni esecutive non regolarizzate al 31 dicembre				0,00
FONDO DI CASSA AL 31 DICEMBRE				308.077,75

EQUILIBRI DI CASSA - ANNO 2023

FLUSSI DI CASSA			
RISCOSSIONI E PAGAMENTI			
	COMPETENZE	RESIDUI	TOTALE
FONDO DI CASSA INIZIALE	0,00	0,00	287.176,85
Entrate titolo I	31,67	0,00	31,67
Entrate titolo II	964.557,61	389.548,97	1.354.106,58
Entrate titolo III	186.568,70	80.791,76	267.360,46
Totale titoli I, II, III (A)	1.151.157,98	470.340,73	1.621.498,71
Spese titolo I (B)	1.219.502,06	346.488,31	1.565.990,37
Rimborso prestiti (C) IV	152.972,59	0,00	152.972,59
Differenza di parte corrente (D=A-B-C)	-221.316,67	123.852,42	-97.464,25
Entrate titolo IV	8.114,46	99.257,22	107.371,68
Entrate titolo V	0,00	0,00	0,00
Entrate titolo VI	0,00	0,00	0,00
Totale titoli IV, V, VI (E)	8.114,46	99.257,22	107.371,68
Spese titolo II (F)	9.803,92	6.484,84	16.288,76
Spese titolo III (G)	0,00	0,00	0,00
Differenza di parte capitale (H=E-F-G)	-1.689,46	92.772,38	91.082,92
Entrate titolo IX	239.806,70	1.658,66	241.465,36
Spese titolo VII	201.626,14	12.556,99	214.183,13
Fondo di cassa finale	0,00	0,00	308.077,75

Oggetto del fondo vincolato	Fondi vincolati 01/01/ 2023	Spese vincolate pagate 2023	Fondi vincolati al 31/12/ 2023
DA LEGGI E PRINCIPI CONTABILI	52.778,33	36.089,42	47.040,32
DA TRASFERIMENTI	5.120,00	0,00	5.120,00
DA CONTRAZIONE MUTUI	1.155,68	0,00	1.155,68
ATTRIBUITI FORMALMENTE DALL'ENTE	142.865,28	20.000,00	248.678,57
TOTALE	201.919,29	56.089,42	301.994,57

TREND FONDO DI CASSA E ANTICIPAZIONI UTILIZZATE

SITUAZIONE DI CASSA	2021	2022	2023
Disponibilità	410.128,07	287.176,85	308.077,75
Anticipazioni	//	//	//
Anticipazione liquidità Cassa DD.PP.	//	//	//

ANALISI ENTRATE E SPESE

L'analisi delle entrate e delle spese di seguito effettuata considera i risultati della gestione finanziaria 2023, in termini di impegni e accertamenti, raffrontandoli con i dati del rendiconto 2023 e con i dati delle previsioni iniziali del bilancio 2023, allo scopo di rilevare gli scostamenti registrati in valore assoluto.

ANALISI ENTRATE CORRENTI

Le entrate correnti sono rappresentate nei primi tre titoli di entrata.

Di seguito verranno analizzate per titoli e con un dettaglio particolare per le entrate derivanti da recupero evasione tributaria, da sanzioni derivanti dalla violazione al codice della strada e da quelle derivanti dalla gestione dei servizi a domanda individuale.

Analisi entrate correnti - Titolo 1 Entrate Tributarie - Anno 2023

Tit.	Tipologia	Cat.	Descrizione	Previsioni iniziali (A)	Previsioni Definitive (B)	% Scost. (C=B/A)	Accertamenti (D)	% di Realizzo (E=B/D)	Riscossioni (F)	Residui da Riportare (G=D-F)
1	101	6	Imposta municipale propria	0,00	0,00	0,00	0,00	0,00	0,00	0,00
1	101	8	Imposta comunale sugli immobili (ICI)	0,00	0,00	0,00	0,00	0,00	0,00	0,00
1	101	51	Tassa smaltimento rifiuti solidi urbani	20,00	5,00	25,00	31,67	633,40	31,67	0,00
1	101	61	Tributo comunale sui rifiuti e sui servizi	0,00	0,00	0,00	0,00	0,00	0,00	0,00
			TOTALE	20,00	5,00	0,25	31,67	6,33	31,67	0,00

Analisi entrate correnti - Titolo 2 Entrate da Trasferimenti - Anno 2023

Tit.	Tipologia	Cat.	Descrizione	Previsioni iniziali (A)	Previsioni Definitive (B)	% Scost. (C=B/A)	Accertamenti (D)	% di Realizzo (E=B/D)	Riscossioni (F)	Residui da Riportare (G=D-F)
2	101	1	Trasferimenti correnti da Amministrazioni CENTRALI	29.446,81	29.446,81	100,00	24.717,78	83,94	24.717,78	0,00
2	101	2	Trasferimenti correnti da Amministrazioni LOCALI	1.618.227,51	1.661.497,62	102,67	1.590.603,78	95,73	934.839,83	655.763,95
2	102	1	Trasferimenti correnti da Famiglie	0,00	5.000,00	0,00	5.000,00	100,00	5.000,00	0,00
2	103	1	Sponsorizzazioni da imprese	0,00	0,00	0,00	0,00	0,00	0,00	0,00
			TOTALE	1.647.674,32	1.695.944,43	1,03	1.620.321,56	0,96	964.557,61	655.763,95

Analisi entrate correnti - Titolo 3 Entrate Extratributarie - Anno 2023

Tit.	Tipologia	Cat.	Descrizione	Previsioni iniziali (A)	Previsioni Definitive (B)	% Scost. (C=B/A)	Accertamenti (D)	% di Realizzo (E=B/D)	Riscossioni (F)	Residui da Riportare (G=D-F)
3	100	2	Entrate dalla vendita e dall'erogazione di servizi	113.205,00	106.053,63	93,68	91.138,69	85,94	81.947,47	9.191,22
3	100	3	Proventi derivanti dalla gestione dei beni	11.300,00	11.300,00	100,00	11.300,00	100,00	10.704,00	596,00
3	200	1	Entrate da amministrazioni pubbliche derivanti dall'attività di controllo e repressione delle regolarità e degli illeciti	210,00	210,00	100,00	0,00	0,00	0,00	0,00
3	200	2	Entrate da famiglie derivanti dall'attività di controllo e repressione delle irregolarità e degli illeciti	25.600,00	16.800,00	65,63	17.176,06	102,24	16.867,26	308,80
3	200	3	Entrate da Imprese derivanti dall'attività di controllo e repressione delle irregolarità e degli illeciti	6.000,00	9.600,00	160,00	9.545,24	99,43	9.545,24	0,00
3	200	4	Entrate da Istituzioni Sociali Private derivanti dall'attività di controllo e repressione delle irregolarità e degli illeciti	210,00	210,00	100,00	92,80	44,19	92,80	0,00
3	300	3	Altri interessi attivi	27,00	70,41	260,78	511,87	726,98	511,87	0,00
3	500	1	Indennizzi di assicurazione	0,00	0,00	0,00	0,00	0,00	0,00	0,00
3	500	2	Rimborsi in entrata	155.207,09	153.177,17	98,69	91.855,39	59,97	63.591,78	28.263,61
3	500	99	Altre entrate correnti n.a.c.	16.052,99	18.950,00	118,05	4.313,70	22,76	3.308,28	1.005,42
			TOTALE	327.812,08	316.371,21	0,97	225.933,75	0,71	186.568,70	39.365,05

ANALISI SANZIONI PER VIOLAZIONE AL CODICE DELLA STRADA

	2021	FCDE	2022	FCDE	2023	FCDE
accertamento	17.925,00	518,45	15.688,03	1.344,84	14.325,10	169,03
riscossione	18.365,84		13.821,40		14.016,30	
%riscossione	102,46%		88,10%		97,84%	

Movimentazione delle somme CdS rimaste a residuo

	Importo
Residui attivi al 1/1/2023	1.866,63
Residui riscossi nel 2023	1.866,63
Residui eliminati (+) o riaccertati (-)	0,00
Residui (da residui) al 31/12/2023	0,00
Residui della competenza	308,80
Residui totali	308,80

ANALISI SPESE CORRENTI

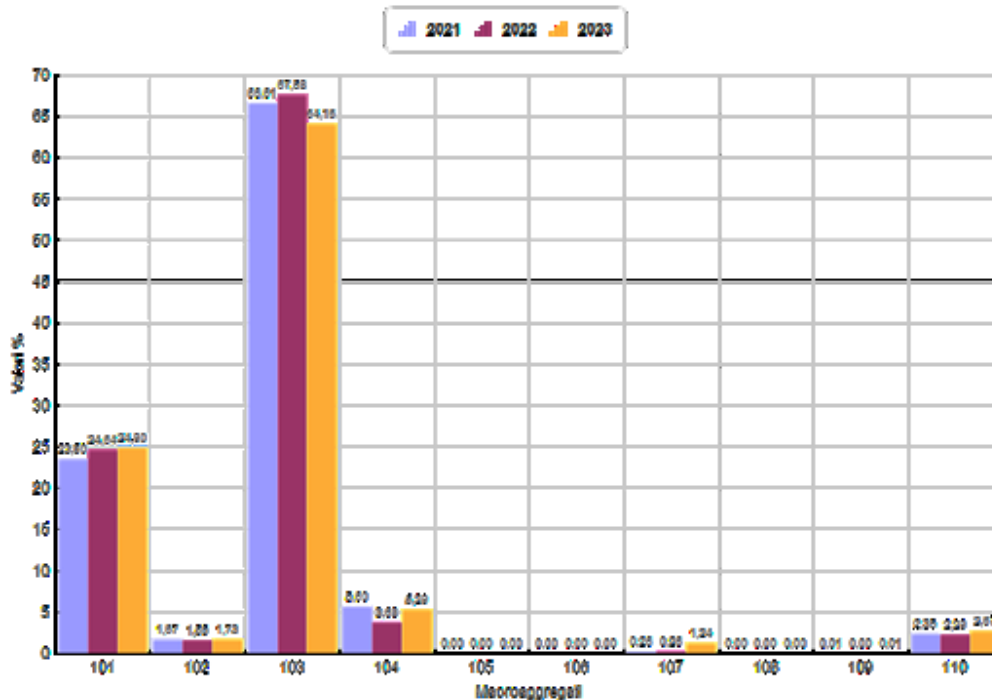
Le spese correnti, destinate all'erogazione dei servizi ed al funzionamento ordinario della struttura comunale.

Esse di seguito verranno analizzate per missione e macroaggregato con una particolare attenzione alle spese di personale e ai relativi limiti e alle spese ai sensi del DL 78/2010 e successive modificazioni.

RIEPILOGO SPESE CORRENTI PER MACROAGGREGATO CON TREND STORICO - ANNO 2023

Descrizione		2021	2022	2023
101	redditi da lavoro dipendente	533.052,02	567.861,75	408.853,08
102	imposte e tasse a carico ente	37.849,14	35.814,37	28.472,72
103	acquisto di beni e servizi	1.510.964,54	1.557.329,00	1.053.671,35
104	trasferimenti correnti	127.021,86	84.838,76	86.825,38
105	trasferimenti di tributi	0,00	0,00	0,00
106	fondi perequativi	0,00	0,00	0,00
107	interessi passivi	5.896,54	5.975,80	20.365,17
108	altre spese per redditi da capitale	0,00	0,00	0,00
109	rimborsi e poste correttive delle entrate	200,00	42,90	190,00
110	altre spese correnti	53.249,35	52.720,40	43.859,76
TOTALE		2.268.233,45	2.304.582,98	1.642.237,46

Spese per Titolo e Macro Aggr. Anni 2021 - 2023



Andamento Spese Correnti per Macroaggregato - Anno 2023

MACROAGGREGATO	Previsioni iniziali	Previsioni definitive	Impegni	di cui Impegni FPV	Economie	di cui Economie da FPV
1 Redditi da lavoro dipendente	448.747,01	467.280,33	408.853,08	39.893,75	58.427,25	-15.190,16
2 Imposte e tasse a carico dell'ente	30.271,93	31.688,34	28.472,72	2.746,09	3.215,62	-928,91
3 Acquisto di beni e servizi	1.206.869,58	1.253.907,91	1.053.671,35	0,00	200.236,56	0,00
4 Trasferimenti correnti	54.253,64	92.154,79	86.825,38	0,00	5.329,41	0,00
7 Interessi passivi	6.388,00	20.367,07	20.365,17	0,00	1,90	0,00
9 Rimborsi e poste correttive delle entrate	200,00	190,00	190,00	0,00	0,00	0,00
10 Altre spese correnti	72.764,24	118.419,84	43.859,76	0,00	74.560,08	0,00
TOTALE	1.819.494,40	1.984.008,28	1.642.237,46	42.639,84	341.770,82	-16.119,07

CONTO DEL BILANCIO - RIEPILOGO GENERALE DELLE SPESE PER MISSIONI 2023

MISSIONE, PROGRAMMA, TITOLO	DENOMINAZIONE	RESIDUI PASSIVI AL 1/1/2023 (RS)		PAGAMENTI IN C/RESIDUI (PR)		RIACCERTAMENTO RESIDUI (R)				RESIDUI PASSIVI DA ESERCIZI PRECEDENTI (EP=RS-PR+R)	
		PREVISIONI DEFINITIVE DI COMPETENZA (CP)		PAGAMENTI IN C/COMPETENZA (PC)		IMPEGNI (I)		ECONOMIE DI COMPETENZA (ECP=CP-I-FPV)		RESIDUI PASSIVI DA ESERCIZIO DI COMPETENZA (EC= I - PC)	
		PREVISIONI DEFINITIVE DI CASSA (CS)		TOTALE PAGAMENTI (TP=PR+PC)		FONDO PLURIENNALE VINCOLATO (FPV)				TOTALE RESIDUI PASSIVI DA RIPORTARE (TR=EP+EC)	
MISSIONE 1	Servizi istituzionali e generali e di gestione	RS	180.479,58	PR	74.000,79	R	-26.683,61	ECP	129.389,83	EP	79.795,18
		CP	833.200,13	PC	496.172,24	I	661.560,46			EC	165.388,22
		CS	971.429,87	TP	570.173,03	FPV	42.249,84			TR	245.183,40
MISSIONE 3	Ordine pubblico e sicurezza	RS	51.291,79	PR	6.532,92	R	-35.338,65	ECP	1.909,62	EP	9.420,22
		CP	51.280,30	PC	41.553,46	I	49.370,68			EC	7.817,22
		CS	102.572,09	TP	48.086,38	FPV	0,00			TR	17.237,44
MISSIONE 4	Istruzione e diritto allo studio	RS	91.356,63	PR	72.967,26	R	-4.568,68	ECP	13.806,64	EP	13.820,69
		CP	154.622,55	PC	93.799,68	I	140.815,91			EC	47.016,23
		CS	245.979,18	TP	166.766,94	FPV	0,00			TR	60.836,92
MISSIONE 5	Tutela e valorizzazione dei beni e attività culturali	RS	10.351,87	PR	6.721,07	R	-2.830,80	ECP	6.700,01	EP	800,00
		CP	36.979,49	PC	20.272,45	I	30.279,48			EC	10.007,03
		CS	47.331,36	TP	26.993,52	FPV	0,00			TR	10.807,03
MISSIONE 6	Politiche giovanili, sport e tempo libero	RS	15.294,26	PR	10.358,36	R	0,00	ECP	11.910,00	EP	4.935,90
		CP	20.224,00	PC	5.767,04	I	8.314,00			EC	2.546,96
		CS	35.518,26	TP	16.125,40	FPV	0,00			TR	7.482,86
MISSIONE 7	Turismo	RS	996,83	PR	996,83	R	0,00	ECP	282,28	EP	0,00
		CP	3.084,09	PC	2.801,81	I	2.801,81			EC	0,00
		CS	4.080,92	TP	3.798,64	FPV	0,00			TR	0,00
MISSIONE 8	Assetto del territorio ed edilizia abitativa	RS	3.499,48	PR	3.499,42	R	-0,06	ECP	382,28	EP	0,00
		CP	1.700,00	PC	640,50	I	1.317,72			EC	677,22
		CS	5.199,48	TP	4.139,92	FPV	0,00			TR	677,22

MISSIONE, PROGRAMMA, TITOLO	DENOMINAZIONE	RESIDUI PASSIVI AL 1/1/2023 (RS)		PAGAMENTI IN C/RESIDUI (PR)		RIACCERTAMENTO RESIDUI (R)				RESIDUI PASSIVI DA ESERCIZI PRECEDENTI (EP=RS-PR+R)	
		PREVISIONI DEFINITIVE DI COMPETENZA (CP)		PAGAMENTI IN C/COMPETENZA (PC)		IMPEGNI (I)		ECONOMIE DI COMPETENZA (ECP=CP-I-FPV)		RESIDUI PASSIVI DA ESERCIZIO DI COMPETENZA (EC= I - PC)	
		PREVISIONI DEFINITIVE DI CASSA (CS)		TOTALE PAGAMENTI (TP=PR+PC)		FONDO PLURIENNALE VINCOLATO (FPV)				TOTALE RESIDUI PASSIVI DA RIPORTARE (TR=EP+EC)	
MISSIONE 9	Sviluppo sostenibile e tutela del territorio e dell'ambiente	RS	55.265,49	PR	49.077,09	R	-4.479,84	ECP	2.242,16	EP	1.708,56
		CP	321.680,36	PC	279.328,94	I	319.438,20			EC	40.109,26
		CS	376.945,85	TP	328.406,03	FPV	0,00			TR	41.817,82
MISSIONE 10	Trasporti e diritto alla mobilità	RS	65.652,56	PR	33.875,82	R	-71,56	ECP	78.435,23	EP	31.705,18
		CP	208.995,09	PC	81.743,23	I	130.559,86			EC	48.816,63
		CS	274.647,65	TP	115.619,05	FPV	0,00			TR	80.521,81
MISSIONE 11	Soccorso civile	RS	6.139,12	PR	1.220,00	R	-2.815,66	ECP	4.145,97	EP	2.103,46
		CP	19.699,71	PC	3.219,04	I	15.553,74			EC	12.334,70
		CS	25.838,83	TP	4.439,04	FPV	0,00			TR	14.438,16
MISSIONE 12	Diritti sociali, politiche sociali e famiglia	RS	115.310,18	PR	82.981,99	R	-9.114,46	ECP	20.506,72	EP	23.213,73
		CP	299.882,32	PC	194.203,67	I	279.375,60			EC	85.171,93
		CS	415.192,50	TP	277.185,66	FPV	0,00			TR	108.385,66
MISSIONE 13	Tutela della salute	RS	6.492,78	PR	0,00	R	-384,26	ECP	0,00	EP	6.108,52
		CP	0,00	PC	0,00	I	0,00			EC	0,00
		CS	6.492,78	TP	0,00	FPV	0,00			TR	6.108,52
MISSIONE 14	Sviluppo economico e competitività	RS	16.500,00	PR	4.256,76	R	-7.735,81	ECP	0,00	EP	4.507,43
		CP	2.850,00	PC	0,00	I	2.850,00			EC	2.850,00
		CS	19.350,00	TP	4.256,76	FPV	0,00			TR	7.357,43
MISSIONE 20	Fondi e accantonamenti	RS	0,00	PR	0,00	R	0,00	ECP	29.810,24	EP	0,00
		CP	29.810,24	PC	0,00	I	0,00			EC	0,00
		CS	229.911,23	TP	0,00	FPV	0,00			TR	0,00

MISSIONE, PROGRAMMA, TITOLO	DENOMINAZIONE	RESIDUI PASSIVI AL 1/1/2023 (RS)		PAGAMENTI IN C/RESIDUI (PR)		RIACCERTAMENTO RESIDUI (R)				RESIDUI PASSIVI DA ESERCIZI PRECEDENTI (EP=RS-PR+R)	
		PREVISIONI DEFINITIVE DI COMPETENZA (CP)		PAGAMENTI IN C/COMPETENZA (PC)		IMPEGNI (I)		ECONOMIE DI COMPETENZA (ECP=CP-I-FPV)		RESIDUI PASSIVI DA ESERCIZIO DI COMPETENZA (EC= I - PC)	
		PREVISIONI DEFINITIVE DI CASSA (CS)		TOTALE PAGAMENTI (TP=PR+PC)		FONDO PLURIENNALE VINCOLATO (FPV)				TOTALE RESIDUI PASSIVI DA RIPORTARE (TR=EP+EC)	
	TOTALE MISSIONI	RS	618.630,57	PR	346.488,31	R	-94.023,39			EP	178.118,87
		CP	1.984.008,28	PC	1.219.502,06	I	1.642.237,46	ECP	299.520,98	EC	422.735,40
		CS	2.760.490,00	TP	1.565.990,37	FPV	42.249,84			TR	600.854,27

ANALISI SPESE DI PERSONALE

Nel macroaggregato dei redditi da lavoro dipendente sono contabilizzate nel bilancio armonizzato, diversamente dall'intervento Personale del bilancio redatto secondo gli schemi del DPR 94/1996, anche le spese per il servizio mensa dipendenti.

Per quanto concerne il rispetto dei limiti imposti dalla legge alla spesa del personale, si rammenta che l'art. 1, comma 557, della legge n. 296/2006 (finanziaria 2007) così come modificato ed integrato dall'art. 14, comma 7 del D.L. 78/2010, convertito con modificazioni dalla L. 122/2010, stabilisce che "Ai fini del concorso delle autonomie regionali e locali al rispetto degli obiettivi di finanza pubblica, gli enti sottoposti al patto di stabilità interno assicurano la riduzione delle spese di personale, al lordo degli oneri riflessi a carico delle amministrazioni e dell'IRAP, con esclusione degli oneri relativi ai rinnovi contrattuali, garantendo il contenimento della dinamica retributiva e occupazionale, con azioni da modulare nell'ambito della propria autonomia e rivolte, in termini di principio, ai seguenti ambiti prioritari di intervento: riduzione dell'incidenza percentuale delle spese di personale rispetto al complesso delle spese correnti, attraverso parziale reintegrazione dei cessati e contenimento della spesa per il lavoro flessibile; razionalizzazione e snellimento delle strutture burocratico-amministrative, anche attraverso accorpamenti di uffici con l'obiettivo di ridurre l'incidenza percentuale delle posizioni dirigenziali in organici; contenimento delle dinamiche di crescita della contrattazione integrativa, tenuto anche conto delle corrispondenti disposizioni dettate per le amministrazioni statali".

	Media 2011/2013	Rendiconto 2023
Spese macroaggregato 101	/	368.959,33
Spese macroaggregato 103	/	/
Irap macroaggregato 102	/	25.662,27
Altre spese: reiscrizioni imputate all'esercizio successivo	/	/
Altre spese: da specificare.....	/	/
Altre spese: da specificare.....	/	/
Altre spese: da specificare.....	/	/
Totale spese di personale (A)	0,00	394.621,60
(-) Componenti escluse (B) non incluse nel macroaggregato 101	/	13.364,89
(=) Componenti assoggettate al limite di spesa	847.341,64	394.621,60
(ex art. 1, comma 557, legge n. 296/ 2006)		

COMPONENTI SPESA PERSONALE CONSIDERATE	ANNO 2023
Retribuzioni lorde, salario accessorio e lavoro straordinario del personale dipendente con contratto a tempo indeterminato e a tempo determinato	281.039,66
Compensi per gli incarichi conferiti ai sensi dell'art. 1 c. 557, TUEL	3850,00
Oneri riflessi a carico del datore di lavoro per contributi obbligatori	84.919,89
Spese destinate alla previdenza e assistenza delle forze di polizia municipale	500,00
IRAP	22.884,19
Spese per il lavoro straordinario e altri oneri di personale direttamente connessi all'attività elettorale con rimborso dal Ministero dell'Interno	5.425,73

ANALISI SPESE PER ACQUISTI

ACQUISTO DI BENI E SERVIZI PER MISSIONI - ANNI 2022 - 2023

Nr.	MISSIONI	CONSUNTIVO 2022	CONSUNTIVO 2023	SCOSTAMENTO 2022 - 2023	SCOST. %
1	Servizi istituzionali e generali e di gestione	317.446,97	223.316,30	-94.130,67	-29,65
3	Ordine pubblico e sicurezza	22.562,89	10.632,17	-11.930,72	-52,88
4	Istruzione e diritto allo studio	220.236,77	126.739,10	-93.497,67	-42,45
5	Tutela e valorizzazione dei beni e attività culturali	30.145,24	19.501,52	-10.643,72	-35,31
6	Politiche giovanili, sport e tempo libero	32.541,76	8.314,00	-24.227,76	-74,45
7	Turismo	1.078,57	117,72	-960,85	-89,09
8	Assetto del territorio ed edilizia abitativa	4.943,85	1.317,72	-3.626,13	-73,35
9	Sviluppo sostenibile e tutela del territorio e dell'ambiente	311.369,94	315.304,47	3.934,53	1,26
10	Trasporti e diritto alla mobilità	284.881,38	126.880,80	-158.000,58	-55,46
11	Soccorso civile	6.143,41	13.814,03	7.670,62	124,86
12	Diritti sociali, politiche sociali e famiglia	321.578,22	204.883,52	-116.694,70	-36,29
13	Tutela della salute	0,00	0,00	0,00	0,00
14	Sviluppo economico e competitività	4.400,00	2.850,00	-1.550,00	-35,23
	Totale	1.557.329,00	1.053.671,35	-503.657,65	-32,34

ANALISI SPESE PER CONTRIBUTI E TRASFERIMENTI CORRENTI

TRASFERIMENTI CORRENTI PER MISSIONI - ANNI 2022 - 2023

Nr.	MISSIONI	CONSUNTIVO 2022	CONSUNTIVO 2023	SCOSTAMENTO 2022 - 2023	SCOST. %
1	Servizi istituzionali e generali e di gestione	23.186,94	24.450,00	1.263,06	5,45
3	Ordine pubblico e sicurezza	2.950,00	3.181,53	231,53	7,85
4	Istruzione e diritto allo studio	12.044,42	7.392,00	-4.652,42	-38,63
5	Tutela e valorizzazione dei beni e attività culturali	9.367,20	7.470,47	-1.896,73	-20,25
6	Politiche giovanili, sport e tempo libero	0,00	0,00	0,00	0,00
7	Turismo	1.500,00	1.500,00	0,00	0,00
9	Sviluppo sostenibile e tutela del territorio e dell'ambiente	0,00	0,00	0,00	0,00
10	Trasporti e diritto alla mobilità	0,00	0,00	0,00	0,00
0	Soccorso civile	0,00	355,00	0,00	0,00
12	Diritti sociali, politiche sociali e famiglia	35.790,20	42.476,38	6.686,18	18,68
13	Tutela della salute	0,00	0,00	0,00	0,00
	Totale	84.838,76	86.825,38	1.631,62	1,92

ANALISI SPESE PER INTERESSI E ALTRI ONERI FINANZIARI

INTERESSI PASSIVI PER MISSIONI - ANNI 2022 - 2023

Nr.	MISSIONI	CONSUNTIVO 2022	CONSUNTIVO 2023	SCOSTAMENTO 2022 - 2023	SCOST. %
1	Servizi istituzionali e generali e di gestione	57,16	702,48	645,32	1.128,97
4	Istruzione e diritto allo studio	2.277,57	3.570,20	1.292,63	56,75
5	Tutela e valorizzazione dei beni e attività culturali	257,82	3.307,49	3.049,67	1.182,87
7	Turismo	96,34	1.184,09	1.087,75	1.129,07
9	Sviluppo sostenibile e tutela del territorio e dell'ambiente	402,69	3.475,57	3.072,88	763,09
10	Trasporti e diritto alla mobilità	2.506,40	3.131,19	624,79	24,93
12	Diritti sociali, politiche sociali e famiglia	377,82	4.994,15	4.616,33	1.221,83
	Totale	5.975,80	20.365,17	14.389,37	240,79

ANALISI SPESE PER RIMBORSI E POSTE CORRETTIVE DELLE ENTRATE

RIMBORSI E POSTE CORRETTIVE DELLE ENTRATE PER MISSIONI - ANNI 2022 - 2023

Nr.	MISSIONI	CONSUNTIVO 2022	CONSUNTIVO 2023	SCOSTAMENTO 2022 - 2023	SCOST. %
1	Servizi istituzionali e generali e di gestione	0,00	0,00	0,00	0,00
3	Ordine pubblico e sicurezza	42,90	100,00	57,10	133,10
4	Istruzione e diritto allo studio	0,00	90,00	90,00	100,00
9	Sviluppo sostenibile e tutela del territorio e dell'ambiente	0,00	0,00	0,00	0,00
	Totale	42,90	190,00	147,10	342,89

ANALISI ALTRE SPESE CORRENTI

ALTRE SPESE CORRENTI PER MISSIONI - ANNI 2022 - 2023

Nr.	MISSIONI	CONSUNTIVO 2022	CONSUNTIVO 2023	SCOSTAMENTO 2022 - 2023	SCOST. %
1	Servizi istituzionali e generali e di gestione	43.284,00	38.080,36	-5.203,64	-12,02
3	Ordine pubblico e sicurezza	879,40	879,40	0,00	0,00
4	Istruzione e diritto allo studio	3.192,00	1.842,00	-1.350,00	-42,29
6	Politiche giovanili, sport e tempo libero	0,00	0,00	0,00	0,00
9	Sviluppo sostenibile e tutela del territorio e dell'ambiente	758,00	630,00	-128,00	-16,89
10	Trasporti e diritto alla mobilità	1.736,00	444,00	-1.292,00	-74,42
11	Soccorso civile	1.609,00	1.256,00	-353,00	-21,94
12	Diritti sociali, politiche sociali e famiglia	1.262,00	728,00	-534,00	-42,31
20	Fondi e accantonamenti	0,00	0,00	0,00	0,00
	Totale	52.720,40	43.859,76	-8.860,64	-16,81

ANALISI SPESE PER RIMBORSO DI PRESTITI

Cod. Mutuo	N. Repertorio			Importo Mutuo		Importo Rata		Periodo (dal al)	Oggetto Mutuo	Cap./Art.	Quota Cap	
											Quota Int	Debito Res.
	Cod. Bil.			Tasso	Tipo	Durata (anni)		Ente Mutuante	Cap./Art.	Quota Int	Debito Res.	
3	4429116/00			95.000,00	3.500,26		01/01/2004	SISTEMAZIONE STRADE SAN MARTINO DEL LAGO	41511 / 830	6.791,48		
	50	2	4	4,0900	F	20	31/12/2023	2 / - CASSA DEPOSITI E PRESTITI - MEF	8180 / 565	209,04	6.014,72	
1	4429125/00			111.304,00	4.176,60		01/01/2004	SISTEMAZIONE STRADE SCANDOLARA RAVARA	41511 / 830	8.091,22		
	50	2	4	4,3000	F	20	31/12/2023	2 / - CASSA DEPOSITI E PRESTITI - MEF	8180 / 565	261,98	7.121,80	
2	4436356/00			59.810,00	2.273,59		01/01/2004	SISTEMAZIONE STRADE MOTTA BALUFFI	41511 / 830	4.399,70		
	50	2	4	4,4500	F	20	31/12/2023	2 / - CASSA DEPOSITI E PRESTITI - MEF	8180 / 565	147,48	3.855,58	
18	4436539/00			22.574,66	983,69		01/07/2007	ILLUMINAZIONE PUBBLICA S.R.(RIDOTTO EX MUTUO 50000)	41511 / 830	1.901,47		
	50	2	4	4,6000	F	17	31/12/2023	2 / - CASSA DEPOSITI E PRESTITI - MEF	8280 / 565	65,91	1.659,02	
4	4440072/00			139.000,00	5.352,36		01/01/2004	ACQUISTO SCUOLABUS	41511 / 830	10.346,37		
	50	2	4	4,6000	F	20	31/12/2023	2 / - CASSA DEPOSITI E PRESTITI - MEF	4580 / 565	358,35	9.026,85	
19	4558825			52.445,96	1.662,95		01/07/2016	MESSA IN SICUREZZA LOCALI MENSA SCUOLA PRIMARIA SCANDOLARA RAVARA	41511 / 830	2.415,69		
	50	2	4	2,4280	F	20	30/06/2036	2 / - CASSA DEPOSITI E PRESTITI - MEF	4580 / 565	910,21	35.672,57	
22	4559348			115.900,00	6.149,29		01/01/2018	MUTUO ACQUISTO SCUOLABUS -TASSO VARIABILE	41511 / 830	11.590,00		
	50	2	4	0,6080	V	10	31/12/2027	2 / - CASSA DEPOSITI E PRESTITI - MEF	4580 / 565	2.301,64	46.360,00	
24	4559435			100.000,00	5.356,45		01/01/2018	MUTUO ASFALTATURA STRADE MOTTA BALUFFI	41511 / 830	10.059,21		
	50	2	4	1,3300	F	10	31/12/2027	2 / - CASSA DEPOSITI E PRESTITI - MEF	8180 / 565	653,69	41.597,19	
7	10/2005			43.186,00	1.470,74		01/01/2006	ILLUMINAZIONE PUBBLICA S.R. -801065292/07 (EX 101065292.22)	41513 / 876	2.346,04		
	50	2	4	1,5000	V	20	31/12/2025	1 / - MONTE DEI PASCHI DI SIENA	8282 / 571	246,89	4.959,87	
8	11/2006			325.200,00	9.335,86		01/07/2006	POTABILIZZATORE MB.SR.SML-801071337/38 (EX 101071337.53)FISSO DA 12/11	41513 / 876	17.237,45		
	50	2	4	0,4000	V	20	30/06/2026	1 / - MONTE DEI PASCHI DI SIENA	9482 / 571	2.108,20	45.902,52	

10	14/2006	70.000,00	2.547,70	01/01/2007	CASERMA SCAND.801076862/34 (EX 101076862.49) VAR.06/14-12/15	41513 / 876	3.614,27		
	50 2 4	1,9000	V 20	31/12/2026	1 / - MONTE DEI PASCHI DI SIENA	1582 / 571	491,74	11.619,00	
9	15/2006	30.000,00	847,99	01/01/2007	EX SCUOLE ELEM.M.B.-801076855/27 (EX 101076855.42)VAR.06/14-12/15	41513 / 876	1.548,97		
	50 2 4	1,8500	V 20	31/12/2026	1 / - MONTE DEI PASCHI DI SIENA	1582 / 571	210,74	4.979,56	
13	16/2006	170.000,00	4.805,27	01/01/2007	BORGO DI CASTELPONZONE 801077767/66 VAR.06/14-12/15	41513 / 876	8.703,04		
	50 2 4	1,8000	V 20	31/12/2026	1 / - MONTE DEI PASCHI DI SIENA	7182 / 571	1.184,09	27.978,21	
12	17/2006	170.000,00	4.805,27	01/01/2007	ILLUMIN.PUBBL.801077793/92 MB/SR/SML FISSO 06/12 VAR.06/14-12/15	41513 / 876	8.777,51		
	50 2 4	1,9000	V 20	31/12/2026	1 / - MONTE DEI PASCHI DI SIENA	8282 / 571	1.194,22	28.217,59	
16	22/2007	40.000,00	1.130,65	01/07/2007	CIMITERO MOTTA BALUFFI - 801083098/62	41513 / 876	2.018,39		
	50 2 4	1,2260	V 20	30/06/2027	1 / - MONTE DEI PASCHI DI SIENA	10582 / 571	314,40	7.636,56	
11	24/2007	305.000,00	10.147,87	01/01/2008	BIBLIOTECA-801088364/90	41513 / 876	15.264,87		
	50 2 4	1,0000	V 20	31/12/2027	1 / - MONTE DEI PASCHI DI SIENA	5182 / 571	2.683,80	66.586,77	
14	25/2007	56.000,00	1.863,05	01/01/2008	AMBULATORIO MOTTA - 801088347/73	41513 / 876	2.802,74		
	50 2 4	1,0000	V 20	31/12/2027	1 / - MONTE DEI PASCHI DI SIENA	10482 / 571	492,76	12.225,77	
17	27/2007	40.000,00	1.330,87	01/01/2008	MUTUO STRADE S.M.L. - 801088354/80	41513 / 876	2.001,95		
	50 2 4	1,0000	V 20	31/12/2027	1 / - MONTE DEI PASCHI DI SIENA	8182 / 571	351,98	8.732,67	
20	30/2008	60.000,00	1.695,85	01/01/2009	ARREDI BIBLIOTECA - 741417357/88 FISSO DA 06/12 VARIAB.06/14-12/15	41513 / 876	2.874,61		
	50 2 4	1,8500	V 20	31/12/2028	1 / - MONTE DEI PASCHI DI SIENA	5182 / 571	623,69	15.952,61	
15	33/2009	310.000,00	8.765,12	01/07/2009	CENTRO ANZIANI E PARCO ANNESSO SCANDOLARA - 741441785/72	41513 / 876	17.302,26		
	50 2 4	0,5100	V 20	30/06/2029	1 / - MONTE DEI PASCHI DI SIENA	10472 / 571	4.186,99	105.600,27	
6	9/2005	245.833,49	8.393,30	01/01/2006	COLLET.FOBNARIO MB/SR - 801065299/14 (EX 10165299.29) TASSO VARIAB.	41513 / 876	12.885,35		
	50 2 4	0,9000	V 20	31/12/2025	1 / - MONTE DEI PASCHI DI SIENA	9482 / 571	1.367,37	27.253,39	
TOTALI								152.972,59	
								20.365,17	518.952,52

ANALISI SPESE E ENTRATE IN CONTO CAPITALE

Le entrate e le spese in conto capitale sono analizzate per titoli con un dettaglio particolare per le entrate da permessi a costruire e per gli investimenti.

ANALISI DELLE ENTRATE IN CONTO CAPITALE

Le entrate relative agli interventi in conto capitale sono riportate nelle tabelle seguenti, che mostrano anche l'incidenza percentuale rispetto al totale degli investimenti.

Il primo prospetto evidenzia l'entrata del titolo 4 che contiene le alienazioni i proventi per permessi da costruire e contributi di investimento da enti pubblici e/o privati.

ANALISI ENTRATE IN CONTO CAPITALE - TITOLO 4 - ANNO 2023

Tit.	Tipologia	Cat.	Descrizione	Previsioni iniziali (A)	Previsioni Definitive (B)	% Scost. (C=B/A)	Accertamenti (D)	% di Realizzo (E=B/D)	Riscossioni (F)	Residui da Riportare (G=D-F)
4	200	1	Contributi agli investimenti da amministrazioni pubbliche	199.401,19	196.355,11	98,47	10.557,11	5,38	8.114,46	2.442,65
4	200	2	Contributi agli investimenti da Famiglie	0,00	0,00	0,00	0,00	0,00	0,00	0,00
4	200	3	Contributi agli investimenti da Imprese	0,00	0,00	0,00	0,00	0,00	0,00	0,00
			TOTALE	199.401,19	196.355,11	0,98	10.557,11	0,05	8.114,46	2.442,65

PERMESSI DI COSTRUZIONE

Le entrate relative ai permessi da costruire qui sotto analizzati sono stati destinati agli interventi previsti dalla normativa corrente.

ANALISI PERMESSI A COSTRUIRE - ANNO 2023

Voce	2021	%	2022	%	2023	%
Quota per spese correnti	0,00	0,00	0,00	0,00	0,00	0,00
Quota per spese capitali	0,00	0,00	0,00	0,00	0,00	0,00
TOTALE	0,00	0,00	0,00	0,00	0,00	0,00

ANALISI ENTRATE IN CONTO CAPITALE - TITOLO 5 RIDUZIONE ATTIVITÀ FINANZIARIA - ANNO 2023

Tit.	Tipologia	Cat.	Descrizione	Previsioni iniziali (A)	Previsioni Definitive (B)	% Scost. (C=B/A)	Accertamenti (D)	% di Realizzo (E=B/D)	Riscossioni (F)	Residui da Riportare (G=D-F)
5	400	7	Prelievi da depositi bancari	34.812,50	34.812,50	100,00	0,00	0,00	0,00	0,00
			TOTALE	34.812,50	34.812,50	1,00	0,00	0,00	0,00	0,00

ANALISI ENTRATE IN CONTO CAPITALE - TITOLO 6 ACCENSIONE MUTUI - ANNO 2023

Tit.	Tipologia	Cat.	Descrizione	Previsioni iniziali (A)	Previsioni Definitive (B)	% Scost. (C=B/A)	Accertamenti (D)	% di Realizzo (E=B/D)	Riscossioni (F)	Residui da Riportare (G=D-F)
6	300	1	Finanziamenti a medio lungo termine	34.812,50	34.812,50	100,00	0,00	0,00	0,00	0,00
			TOTALE	34.812,50	34.812,50	1,00	0,00	0,00	0,00	0,00

CONTO DEL BILANCIO - GESTIONE DELLE ENTRATE 2023

TITOLO TIPOLOGIA	DENOMINAZIONE	RESIDUI ATTIVI AL 1/1/2023 (RS)		RISCOSSIONI IN C/RESIDUI (RR)		RIACCERTAMENTI RESIDUI (R)		RESIDUI ATTIVI DA ESERCIZI PRECEDENTI (EP = RS -RR+R)	
		PREVISIONI DEFINITIVE DI COMPETENZA (CP)		RISCOSSIONI IN C/COMPETENZA (RC)		ACCERTAMENTI (A)		MAGGIORI O MINORI ENTRATE DI COMPETENZA =A-CP	
		PREVISIONI DEFINITIVE DI CASSA (CS)		TOTALE RISCOSSIONI (TR=RR+RC)		MAGGIORI O MINORI ENTRATE DI CASSA =TR-CS		TOTALE RESIDUI ATTIVI DA RIPORTARE (TR=EP+EC)	
	FONDO PLURIENNALE VINCOLATO PER SPESE CORRENTI (1)	CP	58.758,91						
	FONDO PLURIENNALE VINCOLATO PER SPESE IN CONTO CAPITALE (1)	CP	0,00						
	FONDO PLURIENNALE VINCOLATO PER INCREMENTO DI ATTIVITA' FINANZIARIE (1)	CP	0,00						
	UTILIZZO AVANZO DI AMMINISTRAZIONE (2)	CP	79.134,96						
	- di cui Utilizzo Fondo anticipazioni di liquidità	CP	0,00						
	FONDO DI CASSA AL 1 GENNAIO DELL'ESERCIZIO	CS	287.176,85						

TITOLO 4	ENTRATE IN CONTO CAPITALE										
40200	Tipologia 200: Contributi agli investimenti	RS	103.979,54	RR	99.257,22	R	-4.722,32	CP	-185.798,00	EP	0,00
		CP	196.355,11	RC	8.114,46	A	10.557,11	EC	2.442,65		
		CS	300.334,65	TR	107.371,68	CS	-192.962,97	TR	2.442,65		
	Cap. 3850.0 Cod. 4.0201.00 Pdc E.4.02.01.01.001 CONTRIBUTO STATALE PER PROGETTAZIONE DEFINITIVA ESECUTIVA REALIZZAZIONE INTERVENTI RISTRUTTURAZIONE E MIGLIORAMENTO VULNERABILITA' SISMICA EX SCUOLA PRIMARIA	RS	0,00	RR	0,00	R	0,00	CP	-185.798,00	EP	0,00
		CP	185.798,00	RC	0,00	A	0,00	EC	0,00		
		CS	185.798,00	TR	0,00	CS	-185.798,00	TR	0,00		
	Cap. 3951.0 Cod. 4.0201.00 Pdc E.4.02.01.02.001 CONTRIBUTO STRAORDINARIO REGIONALE PER INVESTIMENTI	RS	0,00	RR	0,00	R	0,00	CP	0,00	EP	0,00
		CP	4.901,96	RC	3.212,50	A	4.901,96	EC	1.689,46		
		CS	4.901,96	TR	3.212,50	CS	-1.689,46	TR	1.689,46		
	Cap. 3970.0 Cod. 4.0203.00 Pdc E.4.02.03.03.999 CONTRIBUTO GAL PER INCENTIVI PER LO SVILUPPO DI INFRASTRUTTURE E DI SERVIZI TURISTICI LOCALI	RS	86.523,60	RR	85.245,93	R	-1.277,67	CP	0,00	EP	0,00
		CP	0,00	RC	0,00	A	0,00	EC	0,00		
		CS	86.523,60	TR	85.245,93	CS	-1.277,67	TR	0,00		
	Cap. 4325.0 Cod. 4.0201.00 Pdc E.4.02.01.02.003 TRASFERIMENTO COMUNI UNIONE PER FINANZIAMENTO SPESE INVESTIMENTO	RS	1.143,59	RR	1.143,59	R	0,00	CP	0,00	EP	0,00
		CP	5.655,15	RC	4.901,96	A	5.655,15	EC	753,19		
		CS	6.798,74	TR	6.045,55	CS	-753,19	TR	753,19		
	Cap. 4360.0 Cod. 4.0201.00 Pdc E.4.02.01.02.003 TRASFERIMENTO COMUNI NON UNIONE FINANZIAMENTO SPESA PER SVILUPPO DI INFRASTRUTTURE E DI SERVIZI TURISTICI LOCALI	RS	16.312,35	RR	12.867,70	R	-3.444,65	CP	0,00	EP	0,00
		CP	0,00	RC	0,00	A	0,00	EC	0,00		
		CS	16.312,35	TR	12.867,70	CS	-3.444,65	TR	0,00		
40000	Totale TITOLO 4 ENTRATE IN CONTO CAPITALE	RS	103.979,54	RR	99.257,22	R	-4.722,32	CP	-185.798,00	EP	0,00
		CP	196.355,11	RC	8.114,46	A	10.557,11	EC	2.442,65		
		CS	300.334,65	TR	107.371,68	CS	-192.962,97	TR	2.442,65		

CONTO DEL BILANCIO - GESTIONE DELLE ENTRATE 2023

TITOLO TIPOLOGIA	DENOMINAZIONE	RESIDUI ATTIVI AL 1/1/2023 (RS)		RISCOSSIONI IN C/RESIDUI (RR)		RIACCERTAMENTI RESIDUI (R)		RESIDUI ATTIVI DA ESERCIZI PRECEDENTI (EP = RS -RR+R)			
		PREVISIONI DEFINITIVE DI COMPETENZA (CP)		RISCOSSIONI IN C/COMPETENZA (RC)		ACCERTAMENTI (A)		MAGGIORI O MINORI ENTRATE DI COMPETENZA =A-CP		RESIDUI ATTIVI DA ESERCIZIO DI COMPETENZA (EC=A-RC)	
		PREVISIONI DEFINITIVE DI CASSA (CS)		TOTALE RISCOSSIONI (TR=RR+RC)		MAGGIORI O MINORI ENTRATE DI CASSA =TR-CS				TOTALE RESIDUI ATTIVI DA RIPORTARE (TR=EP+EC)	
TITOLO 5	ENTRATE DA RIDUZIONE DI ATTIVITA' FINANZIARIE										
50400	Tipologia 400: Altre entrate per riduzione di attività finanziarie	RS	0,00	RR	0,00	R	0,00		EP	0,00	
		CP	34.812,50	RC	0,00	A	0,00	CP	-34.812,50	EC	0,00
		CS	34.812,50	TR	0,00	CS	-34.812,50		TR	0,00	
	Cap. 4500.0 Cod. 5.0407.00 Pdc E.5.04.07.01.001 PRELIEVO DA DEPOSITO BANCARIO PER ACCENSIONE DI PRESTITO	RS	0,00	RR	0,00	R	0,00		EP	0,00	
		CP	34.812,50	RC	0,00	A	0,00	CP	-34.812,50	EC	0,00
		CS	34.812,50	TR	0,00	CS	-34.812,50		TR	0,00	
50000	Totale TITOLO 5	RS	0,00	RR	0,00	R	0,00		EP	0,00	
		CP	34.812,50	RC	0,00	A	0,00	CP	-34.812,50	EC	0,00
		CS	34.812,50	TR	0,00	CS	-34.812,50		TR	0,00	
TITOLO 6	ACCENSIONE PRESTITI										
60300	Tipologia 300: Accensione Mutui e altri finanziamenti a medio lungo termine	RS	0,00	RR	0,00	R	0,00		EP	0,00	
		CP	34.812,50	RC	0,00	A	0,00	CP	-34.812,50	EC	0,00
		CS	34.812,50	TR	0,00	CS	-34.812,50		TR	0,00	
	Cap. 5301.0 Cod. 6.0301.00 Pdc E.6.03.01.04.003 MUTUI INVESTIMENTI COMUNE DI MOTTA BALUFFI (RINEGOZIAZIONE MUTUO SCUOLABUS)	RS	0,00	RR	0,00	R	0,00		EP	0,00	
		CP	6.351,32	RC	0,00	A	0,00	CP	-6.351,32	EC	0,00
		CS	6.351,32	TR	0,00	CS	-6.351,32		TR	0,00	
	Cap. 5302.0 Cod. 6.0301.00 Pdc E.6.03.01.04.003 MUTUI INVESTIMENTI COMUNE DI MOTTA BALUFFI (RINEGOZIAZIONE MUTUO STRADE)	RS	0,00	RR	0,00	R	0,00		EP	0,00	
		CP	28.461,18	RC	0,00	A	0,00	CP	-28.461,18	EC	0,00
		CS	28.461,18	TR	0,00	CS	-28.461,18		TR	0,00	
60000	Totale TITOLO 6	RS	0,00	RR	0,00	R	0,00		EP	0,00	
		CP	34.812,50	RC	0,00	A	0,00	CP	-34.812,50	EC	0,00
		CS	34.812,50	TR	0,00	CS	-34.812,50		TR	0,00	
TOTALE TITOLI		RS	103.979,54	RR	99.257,22	R	-4.722,32		EP	-0,00	
		CP	265.980,11	RC	8.114,46	A	10.557,11	CP	-255.423,00	EC	2.442,65
		CS	369.959,65	TR	107.371,68	CS	-262.587,97		TR	2.442,65	
TOTALE GENERALE DELLE ENTRATE		RS	103.979,54	RR	99.257,22	R	-4.722,32		EP	-0,00	
		CP	403.873,98	RC	8.114,46	A	10.557,11	CP	-255.423,00	EC	2.442,65
		CS	657.136,50	TR	107.371,68	CS	-262.587,97		TR	2.442,65	

ANALISI SPESE IN CONTO CAPITALE

Le spese in conto capitale riportate nelle tabelle che seguono e distinte per tipologie di finanziamento rappresentano lo sforzo dell'Amministrazione nell'ambito degli investimenti che sono stati impegnati nell'anno nonché quelli riportati con il fondo pluriennale vincolato.

CONTO DEL BILANCIO - RIEPILOGO GENERALE DELLE SPESE PER MISSIONI 2023

MISSIONE, PROGRAMMA, TITOLO	DENOMINAZIONE	RESIDUI PASSIVIAL 1/1/2023 (RS)		PAGAMENTI IN C/RESIDUI (PR)		RIACCERTAMENTO RESIDUI (R)				RESIDUI PASSIVI DA ESERCIZI PRECEDENTI (EP=RS-PR+R)	
		PREVISIONI DEFINITIVE DI COMPETENZA (CP)		PAGAMENTI IN C/COMPETENZA (PC)		IMPEGNI (I)		ECONOMIE DI COMPETENZA (ECP=CP-I-FPV)		RESIDUI PASSIVI DA ESERCIZIO DI COMPETENZA (EC= I - PC)	
		PREVISIONI DEFINITIVE DI CASSA (CS)		TOTALE PAGAMENTI (TP=PR+PC)		FONDO PLURIENNALE VINCOLATO (FPV)				TOTALE RESIDUI PASSIVI DA RIPORTARE (TR=EP+EC)	
MISSIONE 1	Servizi istituzionali e generali e di gestione	RS	2.220,84	PR	2.220,84	R	0,00	ECP	0,00	EP	0,00
		CP	9.803,92	PC	9.803,92	I	9.803,92			EC	0,00
		CS	12.024,76	TP	12.024,76	FP V	0,00			TR	0,00
MISSIONE 3	Ordine pubblico e sicurezza	RS	4.045,46	PR	0,00	R	-4.045,46	ECP	0,00	EP	0,00
		CP	0,00	PC	0,00	I	0,00			EC	0,00
		CS	4.045,46	TP	0,00	FP V	0,00			TR	0,00
MISSIONE 4	Istruzione e diritto allo studio	RS	0,00	PR	0,00	R	0,00	ECP	185.798,00	EP	0,00
		CP	185.798,00	PC	0,00	I	0,00			EC	0,00
		CS	185.798,00	TP	0,00	FP V	0,00			TR	0,00
MISSIONE 5	Tutela e valorizzazione dei beni e attività culturali	RS	0,00	PR	0,00	R	0,00	ECP	0,00	EP	0,00
		CP	0,00	PC	0,00	I	0,00			EC	0,00
		CS	0,00	TP	0,00	FP V	0,00			TR	0,00
MISSIONE 6	Politiche giovanili, sport e tempo libero	RS	0,00	PR	0,00	R	0,00	ECP	0,00	EP	0,00
		CP	0,00	PC	0,00	I	0,00			EC	0,00
		CS	0,00	TP	0,00	FP V	0,00			TR	0,00
MISSIONE 7	Turismo	RS	18.002,22	PR	4.264,00	R	-5.951,79	ECP	0,00	EP	7.786,43
		CP	0,00	PC	0,00	I	0,00			EC	0,00
		CS	18.002,22	TP	4.264,00	FP V	0,00			TR	7.786,43
MISSIONE 8	Assetto del territorio ed edilizia abitativa	RS	0,00	PR	0,00	R	0,00	ECP	0,00	EP	0,00
		CP	0,00	PC	0,00	I	0,00			EC	0,00
		CS	0,00	TP	0,00	FP V	0,00			TR	0,00

MISSIONE 9	Sviluppo sostenibile e tutela del territorio e dell'ambiente	RS	13.125,29	PR	0,00	R	0,00	ECP	0,00	EP	13.125,29
		CP	753,19	PC	0,00	I	753,19			EC	753,19
		CS	13.878,48	TP	0,00	FPV	0,00			TR	13.878,48
MISSIONE 10	Trasporti e diritto alla mobilità	RS	0,00	PR	0,00	R	0,00	ECP	0,00	EP	0,00
		CP	0,00	PC	0,00	I	0,00			EC	0,00
		CS	0,00	TP	0,00	FPV	0,00			TR	0,00
MISSIONE 11	Soccorso civile	RS	0,00	PR	0,00	R	0,00	ECP	0,00	EP	0,00
		CP	0,00	PC	0,00	I	0,00			EC	0,00
		CS	0,00	TP	0,00	FPV	0,00			TR	0,00
MISSIONE 12	Diritti sociali, politiche sociali e famiglia	RS	3.281,68	PR	0,00	R	0,00	ECP	48.046,14	EP	3.281,68
		CP	48.046,14	PC	0,00	I	0,00			EC	0,00
		CS	51.327,82	TP	0,00	FPV	0,00			TR	3.281,68
TOTALE MISSIONI		RS	40.675,49	PR	6.484,84	R	-9.997,25	ECP	233.844,14	EP	24.193,40
		CP	244.401,25	PC	9.803,92	I	10.557,11			EC	753,19
		CS	285.076,74	TP	16.288,76	FPV	0,00			TR	24.946,59

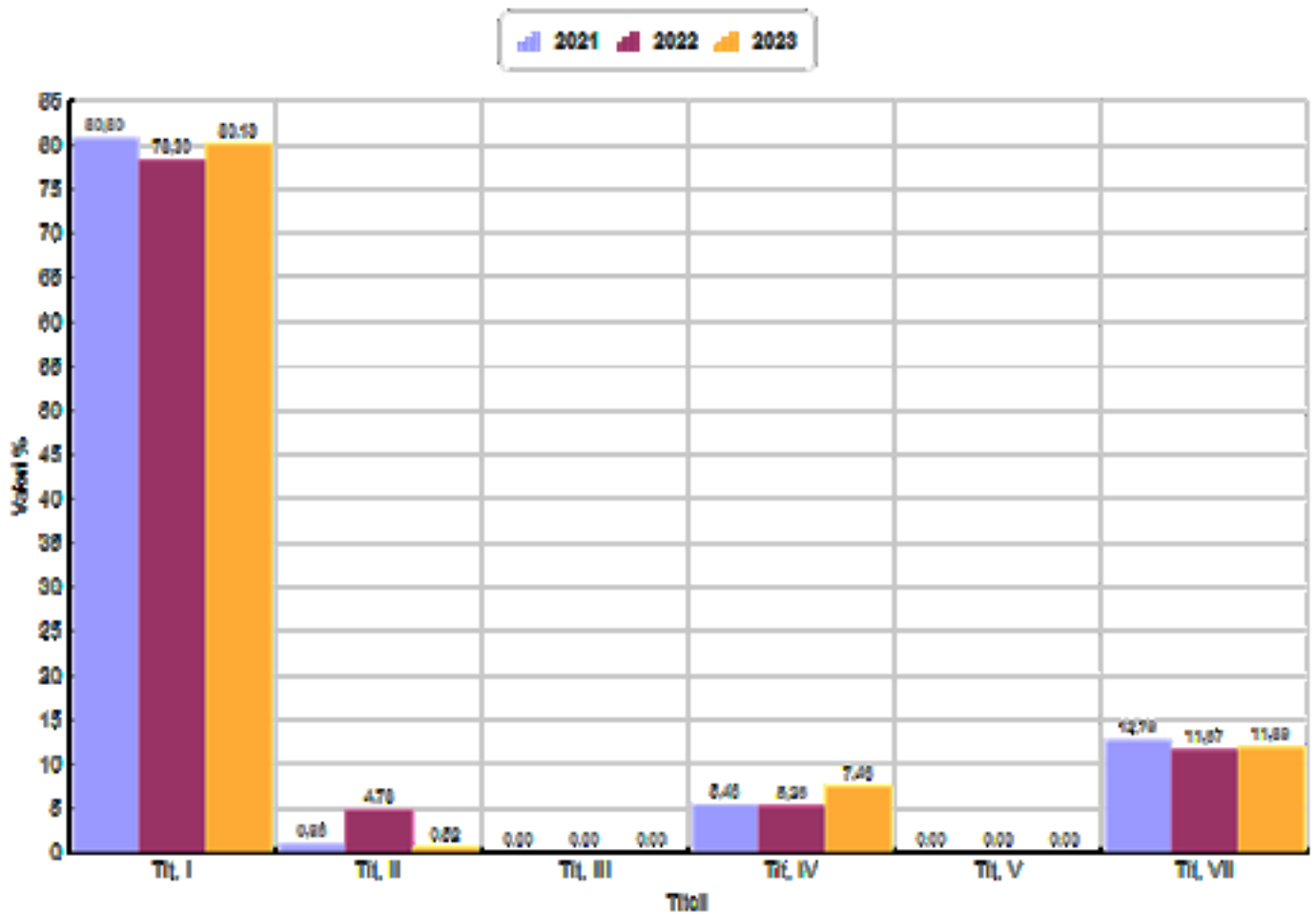
CONTO DEL BILANCIO - GESTIONE DELLE SPESE 2023 - SPESE

Cap. 21280.755 Cod. 01.08.2 Pdc U.2.02.03.02.001 ACQUISTO SOFTWARE	RS	610,00	PR	610,00	R	0,00	ECP	0,00	EP	0,00
	CP	9.803,92	PC	9.803,92	I	9.803,92			EC	0,00
	CS	10.413,92	TP	10.413,92	FPV	0,00			TR	0,00
Cap. 24180.761 Cod. 04.02.2 Pdc U.2.02.03.05.001 INCARICO PROF.LE PER PROGETTAZIONE DEFINITIVA ESECUTIVA REALIZZAZIONE INTERVENTI DI RISTRUTT. E MIGLIORAMENTO VULNERABILITA' SISMICA EX SCUOLA PRIMARIA MOTTA BALUFFI (FIN. CON CONTRIBUTO STATALE)	RS	0,00	PR	0,00	R	0,00	ECP	185.798,00	EP	0,00
	CP	185.798,00	PC	0,00	I	0,00			EC	0,00
	CS	185.798,00	TP	0,00	FPV	0,00			TR	0,00
Cap. 30501.703 Cod. 12.09.2 Pdc U.2.02.01.09.015 MANUTENZIONE STRAORDINARIA CIMITERI	RS	3.281,68	PR	0,00	R	0,00	ECP	48.046,14	EP	3.281,68
	CP	48.046,14	PC	0,00	I	0,00			EC	0,00
	CS	51.327,82	TP	0,00	FPV	0,00			TR	3.281,68
TOTALE GENERALE DELLE SPESE	RS	3.891,68	PR	610,00	R	0,00	ECP	233.844,14	EP	3.281,68
	CP	243.648,06	PC	9.803,92	I	9.803,92			EC	0,00
	CS	247.539,74	TP	10.413,92	FPV	0,00			TR	3.281,68

RIEPILOGO SPESE PER TITOLI CON TREND STORICO - ANNO 2023

Descrizione	2021	%	2022	%	2023	%
Titolo I - Spese correnti	2.268.233,45	80,80	2.304.582,98	78,30	1.642.237,46	80,13
Titolo II - Spese in c/capitale	26.914,09	0,96	140.577,67	4,78	10.557,11	0,52
Titolo III - Spese incremento attività finanziarie	0,00	0,00	0,00	0,00	0,00	0,00
Titolo IV - Spese per rimborso prestiti	153.239,87	5,46	154.776,46	5,26	152.972,59	7,46
Titolo V - Chiusura di anticipazioni tesoriere	0,00	0,00	0,00	0,00	0,00	0,00
Titolo VII - Spese per servizi per c/terzi	358.943,13	12,79	343.476,98	11,67	243.767,61	11,89
TOTALE	2.807.330,54		2.943.414,09		2.049.534,77	100,00
Disavanzo di amministrazione	0,00	0,00	0,00	0,00	0,00	0,00
Totale spese	2.807.330,54	100,00	2.943.414,09	100,00	2.049.534,77	100,00

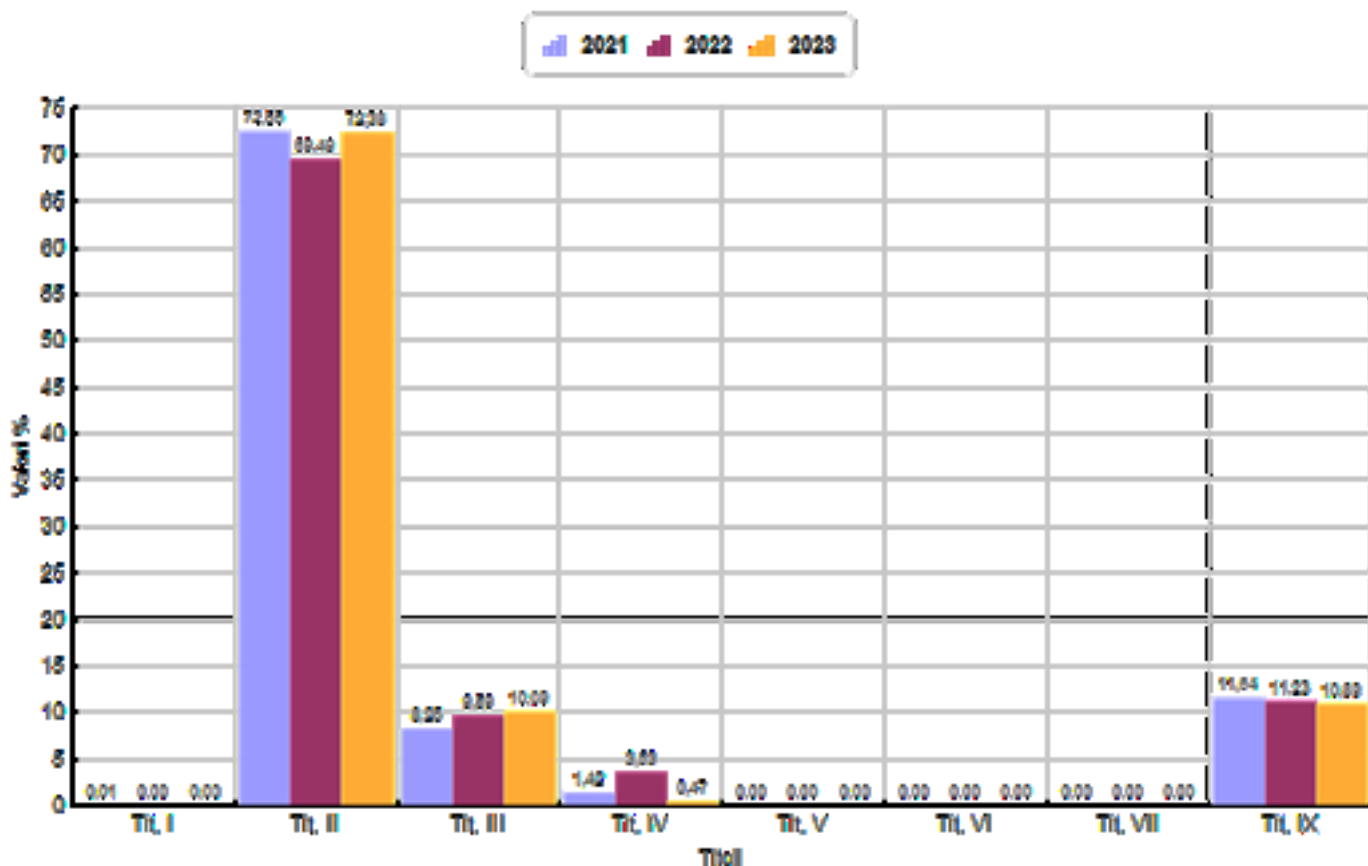
Spese per Titolo Anni 2021 - 2023



RIEPILOGO ENTRATE PER TITOLI CON TREND STORICO - ANNO 2023

Descrizione	2021	%	2022	%	2023	%
Titolo I - Entrate tributarie	179,28	0,01	19,08	0,00	31,67	0,00
Titolo II - Trasferimenti correnti	2.237.594,26	72,55	2.125.340,39	69,49	1.620.321,56	72,38
Titolo III - Entrate extratributarie	254.521,06	8,25	293.288,68	9,59	225.933,75	10,09
ENTRATE CORRENTI	2.492.294,60	80,81	2.418.648,15	79,08	1.846.286,98	82,48
Titolo IV - Entrate in conto capitale	43.810,00	1,42	107.883,54	3,53	10.557,11	0,47
Titolo V - Riduzione Attività finanziaria	0,00	0,00	0,00	0,00	0,00	0,00
Titolo VI - Accensione mutui	0,00	0,00	0,00	0,00	0,00	0,00
ENTRATE IN CONTO CAPITALE	43.810,00	1,42	107.883,54	3,53	10.557,11	0,47
Titolo VII - Anticipazioni di tesoreria	0,00	0,00	0,00	0,00	0,00	0,00
Titolo IX - Servizi contro terzi	358.943,13	11,64	343.476,98	11,23	243.767,61	10,89
TOTALE ACCERTAMENTI	2.895.047,73	93,87	2.870.008,67	93,84	2.100.611,70	93,84
Avanzo di amministrazione	106.818,75	3,46	106.747,91	3,49	79.134,96	3,54
FPV di entrata	82.196,77	2,67	81.734,05	2,67	58.758,91	2,62
Totale entrate	3.084.063,25		3.058.490,63		2.238.505,57	

Entrate per Titolo Anni 2021 - 2023



ANALISI FONDO PLURIENNALE VINCOLATO

Il Fondo pluriennale vincolato nasce dall'applicazione del principio della competenza finanziaria di cui all'[allegato 4/2](#) al [D.Lgs.118/2011](#) per rendere evidente al Consiglio Comunale la distanza temporale intercorrente tra l'acquisizione dei finanziamenti e l'effettivo impiego di tali risorse.

COMPOSIZIONE PER MISSIONI E PROGRAMMI DEL FONDO PLURIENNALE VINCOLATO DELL'ESERCIZIO 2023 DI RIFERIMENTO DEL BILANCIO*

MISSIONI E PROGRAMMI	Fondo pluriennale vincolato al 31 dicembre dell'esercizio 2022	Spese impegnate negli esercizi precedenti e imputate all'esercizio 2023 e coperte dal fondo pluriennale vincolato	Riaccertamento degli impegni imputati all'esercizio 2023 e finanziati dal FPV di cui alla lettera a) effettuato nel corso dell'esercizio 2023 (cd. ...)	Riaccertamento degli impegni finanziati dal FPV di cui alla lettera a) effettuato nel corso dell'esercizio 2023 su impegni imputati agli esercizi successivi a 2023 (cd. ...)	Quota del fondo pluriennale vincolato al 31 dicembre dell'esercizio 2022 rinviata all'esercizio 2024 e successivi	Spese impegnate nell'esercizio 2023 con imputazione all'esercizio 2024 e coperte dal fondo pluriennale vincolato	Spese impegnate nell'esercizio 2023 con imputazione all'esercizio 2025 e coperte dal fondo pluriennale vincolato	Spese impegnate nell'esercizio 2023 con imputazione a esercizi successivi a quelli considerati nel bilancio pluriennale e coperte dal fondo pluriennale	Fondo pluriennale vincolato al 31 dicembre dell'esercizio 2023
	(a)	(b)	(x)	(y)	(c)=(a)-(b)-(x)-(y)	(d)	(e)	(f)	(g)=(c)+(d)+(e)+(f)
01 MISSIONE 1 Servizi istituzionali e generali e di gestione									
10 Risorse umane	58.758,91	42.639,84	16.119,07	0,00	0,00	42.249,84	0,00	0,00	42.249,84
TOTALE MISSIONE 1 Servizi istituzionali e generali e di gestione	58.758,91	42.639,84	16.119,07	0,00	0,00	42.249,84	0,00	0,00	42.249,84
Totale generale	58.758,91	42.639,84	16.119,07	0,00	0,00	42.249,84	0,00	0,00	42.249,84

Dettaglio economie su FPV - Anno 2023

T	CODICE	SUB	ANNO IMP.	N. ATTO	DATA	DESCRIZIONE	CAP.	ART	ANNO CAP.
		TIPO ATTO	ATTO	DATAATTO		DESCRIZIONE ATTO			IMPORTO
D	1795	0102	2015	102	11/12/2015	INCARICO INCARICO PER ASSISTENZA GESTIONALE/ORGANIZZATIVA GESTIONE UNIONE MUNICIPIA	1795	1	2016
		G	RIAC23	31/12/2023		Insussistenza			-3.968,81
D	1810	4444	2020	1810	_/_/___	FONDO EFFICIENZA E MIGLIORAMENTO SERVIZI ANNO 2019	1810	4	2022
		G	RIAC23	31/12/2023		Insussistenza			-0,30
D	S1811	1111	2020	0	_/_/___	CONTRIBUTI SU FONDO EFFICIENZA ANNO 2020	1811	6	2022
		G	RIAC23	31/12/2023		Insussistenza			-12,99
D	1811	4444	2020	1811	_/_/___	CONTRIBUTI SU FONDO EFFICIENZA ANNO 2019	1811	9	2022
		G	RIAC23	31/12/2023		Insussistenza			-255,32
D	S1810		2022	0	_/_/___	FONDO EFFICIENZA	1810	1	2023
				29/12/2023		Insussistenza			-10.595,49
D	S1811		2022	0	_/_/___	CONTRIBUTI SU FONDO EFFICIENZA	1811	6	2023
				29/12/2023		Insussistenza			-4.594,67
D	S1886		2022	0	_/_/___	IRAP COMPENSI ACCESSORI	1886	600	2023
				29/12/2023		Insussistenza			-928,91

Totale anni precedenti	-4.237,42
Totale esercizio corrente	-16.119,07
Totale	-20.356,49

ANALISI DELL'INDEBITAMENTO DELL'ENTE

L'Ente ha rispettato il limite di indebitamento disposto dall'art. 204 del TUEL.

TABELLA DI DETTAGLIO DELL'INDEBITAMENTO

Limite di indebitamento disposto dall'art. 204 del T.U.E.L.			
Controllo limite art. 204/TUEL	2021	2022	2023
		5,38%	4,33%

L'indebitamento dell'ente ha avuto la seguente evoluzione			
Anno	2021	2022	2023
Residuo debito (+)	979.941,43	826.701,56	671.925,10
Nuovi prestiti (+)	-	-	-
Prestiti rimborsati (-)	153.239,87	154.776,46	152.972,59
Estinzioni anticipate (-)	-	-	-
Altre variazioni +/- (da specificare)	-	-	-
Totale fine anno	826.701,56	671.925,10	518.952,52
Nr. Abitanti al 31/12	3261	3238	2.115
Debito medio per abitante	253,51	207,51	245,37

Oneri finanziari per ammortamento prestiti ed il rimborso degli stessi in conto capitale			
Anno	2021	2022	2023
Oneri finanziari	5.896,54	5.975,80	20.365,1
Quota capitale	153.239,87	154.776,46	152.972,59
Totale fine anno	159.136,41	160.752,26	173.337,76

ANALISI SERVIZI A DOMANDA

Si attesta che l'ente non essendo in dissesto finanziario, né strutturalmente deficitario in quanto non supera oltre la metà dei parametri obiettivi definiti dal decreto del Ministero dell'Interno del 18/2/2013, ed avendo presentato il certificato del rendiconto 2022 entro i termini di legge, non ha avuto l'obbligo di assicurare per l'anno 2023, la copertura minima dei costi dei servizi a domanda individuale, acquedotto e smaltimento rifiuti.

TABELLA DI DETTAGLIO DEI SERVIZI A DOMANDA INDIVIDUALE

RENDICONTO 2023	Proventi	Costi	Saldo	% di copertura realizzata
Asilo nido	/	/	0,00	0,00
Casa riposo anziani	/	/	0,00	0,00
Acquario	/	/	0,00	0,00
Mense scolastiche	3.993,52	10.100,00	- 6.106,48	39,54
Musei e pinacoteche	274,00	2.007,72	- 1.733,72	13,65
Pasti Grest	/	/	0,00	/
Centro creativo	/	/	0,00	/
Trasporto scolastico	8.380,00	48.912,31	- 40.532,31	17,13
Totali	12.647,52	61.020,03	- 48.372,51	20,73

TABELLA DEI PARAMETRI OBIETTIVI PER COMUNI AI FINI DELL'ACCERTAMENTO DELLA CONDIZIONE DI ENTE STRUTTURALMENTE DEFICITARIO

P1	Indicatore 1.1 (Incidenza spese rigide - ripiano disavanzo, personale e debito - su entrate correnti) maggiore del 48%	SI	<input checked="" type="checkbox"/>
P2	Indicatore 2.8 (Incidenza degli incassi delle entrate proprie sulle previsioni definitive di parte corrente) minore del 22%	SI	<input checked="" type="checkbox"/>
P3	Indicatore 3.2 (Anticipazioni chiuse solo contabilmente) maggiore di 0	SI	<input checked="" type="checkbox"/>
P4	Indicatore 10.3 (Sostenibilita' debiti finanziari) maggiore del 16%	SI	<input checked="" type="checkbox"/>
P5	Indicatore 12.4 (Sostenibilita' disavanzo effettivamente a carico dell'esercizio) maggiore dell'1,20%	SI	<input checked="" type="checkbox"/>
P6	Indicatore 13.1 (Debiti riconosciuti e finanziati) maggiore dell'1%	SI	<input checked="" type="checkbox"/>
P7	[Indicatore 13.2 (Debiti in corso di riconoscimento) + Indicatore 13.3 (Debiti riconosciuti e in corso di finanziamento)] maggiore dello 0,60%	SI	<input checked="" type="checkbox"/>
P8	Indicatore concernente l'effettiva capacita' di riscossione (riferito al totale delle entrate) minore del 47%	SI	<input checked="" type="checkbox"/>

Gli enti locali che presentano almeno la metà dei parametri deficitari (la condizione "SI" identifica il parametro deficitario) sono strutturalmente deficitari ai sensi dell'articolo 242, comma 1, Tuel.

Sulla base dei parametri suindicati l'ente è da considerarsi in condizioni strutturalmente deficitarie	SI	<input checked="" type="checkbox"/>
--	----	-------------------------------------

ANALISI DELLA TEMPESTIVITÀ DEI PAGAMENTI

ATTESTAZIONE TEMPI DI PAGAMENTO ai sensi dell'art. 41 della legge 89/2014

Anno 2023

🔒 Comunicazione dello stock dell'anno - In corso 🔗

Calcolato da PCC - Stock dell'anno

Importo scaduto e non pagato 34.659,53 €	Note di credito -6.563,30 €	Totale importo scaduto e non pagato 28.096,23 €
Tempo medio ponderato di pagamento 🔗 34 gg.	Tempo medio ponderato di ritardo 🔗 -1 gg.	Importo documenti ricevuti nell'esercizio 🔗 910.255,70 €

📘 Aggiornato al 22/04/2024

Opzioni ⋮
Allinea stock del debito

Tua comunicazione

Stock dei debiti commerciali residui scaduti e non pagati, per tutte le U.O. sottostanti

28.096,23 €

Salvato il 23/01/2024

Elimina
Gestisci

UNIONE MUNICIPIA
 PROVINCIA DI CREMONA
CONTO DEL BILANCIO 2023

Allegato a) - Risultato di amministrazione

PROSPETTO DIMOSTRATIVO DEL RISULTATO DI AMMINISTRAZIONE

		GESTIONE		
		Residui	Competenza	TOTALE
Fondo cassa al 1° Gennaio				287.176,85
RISCOSSIONI	(+)	571.256,61	1.399.079,14	1.970.335,75
PAGAMENTI	(-)	365.530,14	1.583.904,71	1.949.434,85
SALDO DI CASSA AL 31 DICEMBRE	(=)			308.077,75
PAGAMENTI per azioni esecutive non regolarizzate al 31 dicembre	(-)			0,00
FONDO DI CASSA AL 31 DICEMBRE	(=)			308.077,75
RESIDUI ATTIVI	(+)	267.472,36	701.532,56	969.004,92
<i>di cui residui attivi incassati alla data del 31/12 in conti postali e bancari in attesa del riversamento nel conto di tesoreria principale</i>		0,00	0,00	0,00
<i>di cui derivanti da accertamenti di tributi effettuati sulla base della stima del dipartimento delle finanze</i>		0,00	0,00	0,00
RESIDUI PASSIVI	(-)	220.776,74	465.630,06	686.406,80
FONDO PLURIENNALE VINCOLATO PER SPESE CORRENTI	(-)			42.249,84
FONDO PLURIENNALE VINCOLATO PER SPESE IN CONTO CAPITALE	(-)			0,00
FONDO PLURIENNALE VINCOLATO PER INCREMENTO DI ATTIVITA' FINANZIARIE (1)	(-)			0,00
RISULTATO DI AMMINISTRAZIONE AL 31 DICEMBRE (A)	(=)			548.426,03

Composizione del risultato di amministrazione al 31 dicembre 2023

Parte accantonata		1.085,97
Fondo crediti di dubbia esigibilità		1.085,97
Fondo anticipazioni liquidità		0,00
Fondo perdite società partecipate		0,00
Fondo contezioso		0,00
Altri accantonamenti		0,00
Fondo di garanzia debiti commerciali		0,00
Totale parte accantonata (B)		1.085,97
Parte vincolata		
Vincoli derivanti dalla legge		47.040,32
Vincoli derivanti da Trasferimenti		5.120,00
Vincoli derivanti da finanziamenti		1.155,68
Vincoli formalmente attribuiti dall'ente		248.678,57
Altri vincoli		0,00
Totale parte vincolata (C)		301.994,57
Parte destinata agli investimenti		
Totale parte destinata agli investimenti (D)		18.926,57
E) Totale parte disponibile (E=A-B-C-D)		226.418,92

Se E è negativo, tale importo è iscritto tra le spese del bilancio di previsione dell'esercizio successivo (5)

Ente Codice	019735903
Ente Descrizione	U.C. MUNICIPIA
Categoria	Province - Comuni - Citta' metropolitane - Unioni di Comuni
Sotto Categoria	UNIONI DI COMUNI
Periodo	ANNUALE 2023
Prospetto	INCASSI
Tipo Report	Semplice
Data ultimo aggiornamento	24-apr-2024
Data stampa	29-apr-2024
Importi in EURO	

		Importo nel periodo	Importo a tutto il periodo
1.00.00.00.000	Entrate correnti di natura tributaria, contributiva e perequativa	31,67	31,67
1.01.00.00.000	Tributi	31,67	31,67
1.01.01.00.000	Imposte, tasse e proventi assimilati	31,67	31,67
1.01.01.51.001	Tassa smaltimento rifiuti solidi urbani riscossa a seguito dell'attivita' ordinaria di gestione	31,67	31,67
2.00.00.00.000	Trasferimenti correnti	1.354.106,58	1.354.106,58
2.01.00.00.000	Trasferimenti correnti	1.354.106,58	1.354.106,58
2.01.01.00.000	Trasferimenti correnti da Amministrazioni pubbliche	1.349.106,58	1.349.106,58
2.01.01.01.001	Trasferimenti correnti da Ministeri	29.957,78	29.957,78
2.01.01.02.001	Trasferimenti correnti da Regioni e province autonome	67.362,73	67.362,73
2.01.01.02.003	Trasferimenti correnti da Comuni	1.216.246,07	1.216.246,07
2.01.01.02.005	Trasferimenti correnti da Unioni di Comuni	2.132,00	2.132,00
2.01.01.02.018	Trasferimenti correnti da Consorzi di enti locali	33.408,00	33.408,00
2.01.02.00.000	Trasferimenti correnti da Famiglie	5.000,00	5.000,00
2.01.02.01.001	Trasferimenti correnti da famiglie	5.000,00	5.000,00
3.00.00.00.000	Entrate extratributarie	267.375,76	267.375,76
3.01.00.00.000	Vendita di beni e servizi e proventi derivanti dalla gestione dei beni	115.304,91	115.304,91
3.01.02.00.000	Entrate dalla vendita e dall'erogazione di servizi	104.000,91	104.000,91
3.01.02.01.006	Proventi da impianti sportivi	8.227,31	8.227,31
3.01.02.01.008	Proventi da mense	5.658,30	5.658,30
3.01.02.01.013	Proventi da teatri, musei, spettacoli, mostre	2.071,00	2.071,00
3.01.02.01.014	Proventi da trasporti funebri, pompe funebri, illuminazione votiva	51.018,61	51.018,61
3.01.02.01.016	Proventi da trasporto scolastico	8.269,00	8.269,00
3.01.02.01.032	Proventi da diritti di segreteria e rogito	1.317,75	1.317,75
3.01.02.01.033	Proventi da rilascio documenti e diritti di cancelleria	6.943,58	6.943,58
3.01.02.01.999	Proventi da servizi n.a.c.	20.495,36	20.495,36
3.01.03.00.000	Proventi derivanti dalla gestione dei beni	11.304,00	11.304,00
3.01.03.02.002	Locazioni di altri beni immobili	3.604,00	3.604,00
3.01.03.02.003	Noleggi e locazioni di beni mobili	7.700,00	7.700,00
3.02.00.00.000	Proventi derivanti dall'attivita' di controllo e repressione delle irregolarita' e degli illeciti	28.371,93	28.371,93
3.02.02.00.000	Entrate da famiglie derivanti dall'attivita' di controllo e repressione delle irregolarita' e degli illeciti	18.556,39	18.556,39
3.02.02.01.004	Proventi da multe e sanzioni per violazioni delle norme del codice della strada a carico delle famiglie	18.556,39	18.556,39
3.02.03.00.000	Entrate da Imprese derivanti dall'attivita' di controllo e repressione delle irregolarita' e degli illeciti	9.722,74	9.722,74
3.02.03.01.004	Proventi da multe e sanzioni per violazioni delle norme del codice della strada a carico delle imprese	5.202,74	5.202,74
3.02.03.02.001	Proventi da risarcimento danni a carico delle imprese	4.520,00	4.520,00

		Importo nel periodo	Importo a tutto il periodo
3.02.04.00.000	Entrate da Istituzioni Sociali Private derivanti dall'attivita' di controllo e repressione delle irregolarita' e degli illeciti	92,80	92,80
3.02.04.02.001	Proventi da risarcimento danni a carico delle Istituzioni Sociali Private	92,80	92,80
3.03.00.00.000	Interessi attivi	511,87	511,87
3.03.03.00.000	Altri interessi attivi	511,87	511,87
3.03.03.99.001	Altri interessi attivi da Amministrazioni Centrali	511,87	511,87
3.05.00.00.000	Rimborsi e altre entrate correnti	123.187,05	123.187,05
3.05.01.00.000	Indennizzi di assicurazione	1.219,26	1.219,26
3.05.01.01.001	Indennizzi di assicurazione su beni immobili	1.219,26	1.219,26
3.05.02.00.000	Rimborsi in entrata	117.805,92	117.805,92
3.05.02.02.002	Entrate da rimborsi di IVA a credito	14.232,56	14.232,56
3.05.02.03.005	Entrate da rimborsi, recuperi e restituzioni di somme non dovute o incassate in eccesso da Imprese	26.167,74	26.167,74
3.05.02.04.001	Incassi per azioni di regresso nei confronti di terzi	76.854,66	76.854,66
3.05.02.04.002	Incassi per azioni di surroga nei confronti di terzi	550,96	550,96
3.05.99.00.000	Altre entrate correnti n.a.c.	4.161,87	4.161,87
3.05.99.99.999	Altre entrate correnti n.a.c.	4.161,87	4.161,87
4.00.00.00.000	Entrate in conto capitale	107.371,68	107.371,68
4.02.00.00.000	Contributi agli investimenti	107.371,68	107.371,68
4.02.01.00.000	Contributi agli investimenti da amministrazioni pubbliche	22.125,75	22.125,75
4.02.01.02.001	Contributi agli investimenti da Regioni e province autonome	3.212,50	3.212,50
4.02.01.02.003	Contributi agli investimenti da Comuni	18.913,25	18.913,25
4.02.03.00.000	Contributi agli investimenti da Imprese	85.245,93	85.245,93
4.02.03.03.999	Contributi agli investimenti da altre Imprese	85.245,93	85.245,93
9.00.00.00.000	Entrate per conto terzi e partite di giro	241.465,36	241.465,36
9.01.00.00.000	Entrate per partite di giro	196.756,53	196.756,53
9.01.01.00.000	Altre ritenute	116.647,36	116.647,36
9.01.01.02.001	Ritenute per scissione contabile IVA (split payment)	116.647,36	116.647,36
9.01.02.00.000	Ritenute su redditi da lavoro dipendente	70.061,86	70.061,86
9.01.02.01.001	Ritenute erariali su redditi da lavoro dipendente per conto terzi	47.424,66	47.424,66
9.01.02.02.001	Ritenute previdenziali e assistenziali su redditi da lavoro dipendente per conto terzi	18.747,31	18.747,31
9.01.02.99.999	Altre ritenute al personale dipendente per conto di terzi	3.889,89	3.889,89
9.01.03.00.000	Ritenute su redditi da lavoro autonomo	1.905,18	1.905,18
9.01.03.01.001	Ritenute erariali su redditi da lavoro autonomo per conto terzi	1.905,18	1.905,18

		Importo nel periodo	Importo a tutto il periodo
9.01.99.00.000 Altre entrate per partite di giro		8.142,13	8.142,13
9.01.99.01.001	Entrate a seguito di spese non andate a buon fine	6.558,47	6.558,47
9.01.99.03.001	Rimborso di fondi economali e carte aziendali	1.583,66	1.583,66
9.02.00.00.000 Entrate per conto terzi		44.708,83	44.708,83
9.02.01.00.000 Rimborsi per acquisto di beni e servizi per conto terzi		28.113,00	28.113,00
9.02.01.02.001	Rimborso per acquisto di servizi per conto di terzi	28.113,00	28.113,00
9.02.99.00.000 Altre entrate per conto terzi		16.595,83	16.595,83
9.02.99.99.999	Altre entrate per conto terzi	16.595,83	16.595,83
Entrate da regolarizzare		0,00	0,00
0.00.0 0.99.9 99	ALTRI INCASSI DA REGOLARIZZARE (riscossioni codificate dal tesoriere)	0,00	0,00
TOTALE INCASSI		1.970.351,05	1.970.351,05

Ente Codice	019735903
Ente Descrizione	U.C. MUNICIPIA
Categoria	Province - Comuni - Citta' metropolitane - Unioni di Comuni
Sotto Categoria	UNIONI DI COMUNI
Periodo	ANNUALE 2023
Prospetto	PAGAMENTI
Tipo Report	Semplice
Data ultimo aggiornamento	24-apr-2024
Data stampa	29-apr-2024
Importi in EURO	

019735903 - U.C. MUNICIPIA

		Importo nel periodo	Importo a tutto il periodo
1.00.00.00.000 Spese correnti		1.565.990,37	1.565.990,37
1.01.00.00.000 Redditi da lavoro dipendente		330.183,83	330.183,83
1.01.01.00.000 Retribuzioni lorde		255.034,08	255.034,08
1.01.01.01.001	Arretrati per anni precedenti corrisposti al personale a tempo indeterminato	925,71	925,71
1.01.01.01.002	Voci stipendiali corrisposte al personale a tempo indeterminato	243.460,83	243.460,83
1.01.01.01.003	Straordinario per il personale a tempo indeterminato	4.107,61	4.107,61
1.01.01.01.004	Indennita' ed altri compensi, esclusi i rimborsi spesa per missione, corrisposti al personale a tempo indeterminato	2.746,00	2.746,00
1.01.01.01.006	Voci stipendiali corrisposte al personale a tempo determinato	3.793,93	3.793,93
1.01.02.00.000 Contributi sociali a carico dell'ente		75.149,75	75.149,75
1.01.02.01.001	Contributi obbligatori per il personale	75.149,75	75.149,75
1.02.00.00.000 Imposte e tasse a carico dell'ente		22.795,74	22.795,74
1.02.01.00.000 Imposte, tasse e proventi assimilati a carico dell'ente		22.795,74	22.795,74
1.02.01.01.001	Imposta regionale sulle attivita' produttive (IRAP)	20.160,75	20.160,75
1.02.01.09.001	Tassa di circolazione dei veicoli a motore (tassa automobilistica)	2.110,45	2.110,45
1.02.01.99.999	Imposte, tasse e proventi assimilati a carico dell'ente n.a.c.	524,54	524,54
1.03.00.00.000 Acquisto di beni e servizi		1.111.552,66	1.111.552,66
1.03.01.00.000 Acquisto di beni		36.197,00	36.197,00
1.03.01.01.002	Pubblicazioni	4.513,86	4.513,86
1.03.01.02.001	Carta, cancelleria e stampati	7.846,52	7.846,52
1.03.01.02.002	Carburanti, combustibili e lubrificanti	4.749,47	4.749,47
1.03.01.02.004	Vestiaro	122,00	122,00
1.03.01.02.006	Materiale informatico	60,99	60,99
1.03.01.02.010	Beni per consultazioni elettorali	1.266,36	1.266,36
1.03.01.02.999	Altri beni e materiali di consumo n.a.c.	17.637,80	17.637,80
1.03.02.00.000 Acquisto di servizi		1.075.355,66	1.075.355,66
1.03.02.01.001	Organi istituzionali dell'amministrazione - Indennita'	7.427,34	7.427,34
1.03.02.04.999	Acquisto di servizi per altre spese per formazione e addestramento n.a.c.	1.282,80	1.282,80
1.03.02.05.001	Telefonia fissa	8.007,21	8.007,21
1.03.02.05.002	Telefonia mobile	180,00	180,00
1.03.02.05.003	Accesso a banche dati e a pubblicazioni on line	1.092,00	1.092,00
1.03.02.05.004	Energia elettrica	132.290,87	132.290,87
1.03.02.05.005	Acqua	9.147,44	9.147,44
1.03.02.05.006	Gas	87.075,40	87.075,40
1.03.02.05.999	Utenze e canoni per altri servizi n.a.c.	2.027,28	2.027,28
1.03.02.07.001	Locazione di beni immobili	11.895,00	11.895,00
1.03.02.07.008	Noleggi di impianti e macchinari	4.546,08	4.546,08
1.03.02.09.001	Manutenzione ordinaria e riparazioni di mezzi di trasporto ad uso civile, di sicurezza e ordine pubblico	11.201,93	11.201,93
1.03.02.09.004	Manutenzione ordinaria e riparazioni di impianti e macchinari	5.368,00	5.368,00
1.03.02.09.008	Manutenzione ordinaria e riparazioni di beni immobili	116.050,54	116.050,54
1.03.02.09.011	Manutenzione ordinaria e riparazioni di altri beni materiali	3.025,20	3.025,20

		Importo nel periodo	Importo a tutto il periodo
1.03.02.11.999	Altre prestazioni professionali e specialistiche n.a.c.	27.731,55	27.731,55
1.03.02.13.002	Servizi di pulizia e lavanderia	8.703,25	8.703,25
1.03.02.13.004	Stampa e rilegatura	456,28	456,28
1.03.02.14.002	Servizio mense personale civile	1.659,84	1.659,84
1.03.02.15.002	Contratti di servizio di trasporto scolastico	52.475,32	52.475,32
1.03.02.15.003	Contratti di servizio per il trasporto di disabili e anziani	1.144,08	1.144,08
1.03.02.15.004	Contratti di servizio per la raccolta rifiuti	249.966,99	249.966,99
1.03.02.15.006	Contratti di servizio per le mense scolastiche	10.280,35	10.280,35
1.03.02.15.008	Contratti di servizio di assistenza sociale residenziale e semiresidenziale	158.715,97	158.715,97
1.03.02.15.009	Contratti di servizio di assistenza sociale domiciliare	16.158,99	16.158,99
1.03.02.15.011	Contratti di servizio per la lotta al randagismo	2.051,55	2.051,55
1.03.02.15.999	Altre spese per contratti di servizio pubblico	46.568,03	46.568,03
1.03.02.16.002	Spese postali	7.331,70	7.331,70
1.03.02.17.001	Commissioni per servizi finanziari	52,06	52,06
1.03.02.17.002	Oneri per servizio di tesoreria	4.636,00	4.636,00
1.03.02.17.999	Spese per servizi finanziari n.a.c.	429,86	429,86
1.03.02.19.001	Gestione e manutenzione applicazioni	31.037,06	31.037,06
1.03.02.19.002	Assistenza all'utente e formazione	6.527,09	6.527,09
1.03.02.19.004	Servizi di rete per trasmissione dati e VoIP e relativa manutenzione	396,50	396,50
1.03.02.19.005	Servizi per i sistemi e relativa manutenzione	2.790,75	2.790,75
1.03.02.19.007	Servizi di gestione documentale	17.996,22	17.996,22
1.03.02.19.009	Servizi per le postazioni di lavoro e relativa manutenzione	1.220,00	1.220,00
1.03.02.99.004	Altre spese per consultazioni elettorali dell'ente	10.870,11	10.870,11
1.03.02.99.999	Altri servizi diversi n.a.c.	15.539,02	15.539,02
1.04.00.00.000	Trasferimenti correnti	39.228,64	39.228,64
1.04.01.00.000	Trasferimenti correnti a Amministrazioni Pubbliche	11.911,75	11.911,75
1.04.01.02.003	Trasferimenti correnti a Comuni	4.519,75	4.519,75
1.04.01.02.999	Trasferimenti correnti a altre Amministrazioni Locali n.a.c.	7.392,00	7.392,00
1.04.02.00.000	Trasferimenti correnti a Famiglie	15.651,50	15.651,50
1.04.02.02.999	Altri assegni e sussidi assistenziali	15.651,50	15.651,50
1.04.03.00.000	Trasferimenti correnti a Imprese	2.106,92	2.106,92
1.04.03.99.999	Trasferimenti correnti a altre imprese	2.106,92	2.106,92
1.04.04.00.000	Trasferimenti correnti a Istituzioni Sociali Private	9.558,47	9.558,47
1.04.04.01.001	Trasferimenti correnti a Istituzioni Sociali Private	9.558,47	9.558,47
1.07.00.00.000	Interessi passivi	20.365,17	20.365,17
1.07.05.00.000	Interessi su Mutui e altri finanziamenti a medio lungo termine	20.365,17	20.365,17
1.07.05.04.003	Interessi passivi a Cassa Depositi e Prestiti SPA su mutui e altri finanziamenti a medio lungo termine	4.908,30	4.908,30
1.07.05.04.999	Interessi passivi a altre imprese su finanziamenti a medio lungo termine	7.494,48	7.494,48
1.07.05.05.999	Interessi passivi su mutui e altri finanziamenti a medio lungo termine ad altri soggetti	7.962,39	7.962,39
1.09.00.00.000	Rimborsi e poste correttive delle entrate	132,90	132,90

		Importo nel periodo	Importo a tutto il periodo
1.09.99.00.000	Altri Rimborsi di parte corrente di somme non dovute o incassate in eccesso	132,90	132,90
1.09.99.04.001	Rimborsi di parte corrente a Famiglie di somme non dovute o incassate in eccesso	132,90	132,90
1.10.00.00.000	Altre spese correnti	41.731,43	41.731,43
1.10.03.00.000	Versamenti IVA a debito	13.687,67	13.687,67
1.10.03.01.001	Versamenti IVA a debito per le gestioni commerciali	13.687,67	13.687,67
1.10.04.00.000	Premi di assicurazione	28.043,76	28.043,76
1.10.04.01.001	Premi di assicurazione su beni mobili	4.491,40	4.491,40
1.10.04.01.003	Premi di assicurazione per responsabilita' civile verso terzi	22.296,36	22.296,36
1.10.04.99.999	Altri premi di assicurazione n.a.c.	1.256,00	1.256,00
2.00.00.00.000	Spese in conto capitale	16.288,76	16.288,76
2.02.00.00.000	Investimenti fissi lordi e acquisto di terreni	14.677,92	14.677,92
2.02.01.00.000	Beni materiali	4.264,00	4.264,00
2.02.01.09.012	Infrastrutture stradali	4.264,00	4.264,00
2.02.03.00.000	Beni immateriali	10.413,92	10.413,92
2.02.03.02.001	Sviluppo software e manutenzione evolutiva	10.413,92	10.413,92
2.05.00.00.000	Altre spese in conto capitale	1.610,84	1.610,84
2.05.04.00.000	Altri rimborsi in conto capitale di somme non dovute o incassate in eccesso	1.610,84	1.610,84
2.05.04.02.001	Rimborsi in conto capitale ad Amministrazioni Locali di somme non dovute o incassate in eccesso	1.610,84	1.610,84
4.00.00.00.000	Rimborso Prestiti	152.972,59	152.972,59
4.03.00.00.000	Rimborso mutui e altri finanziamenti a medio lungo termine	152.972,59	152.972,59
4.03.01.00.000	Rimborso Mutui e altri finanziamenti a medio lungo termine	152.972,59	152.972,59
4.03.01.04.003	Rimborso Mutui e altri finanziamenti a medio lungo termine a Cassa Depositi e Prestiti - Gestione CDP SPA	55.595,14	55.595,14
4.03.01.04.999	Rimborso Mutui e altri finanziamenti a medio lungo termine ad altre imprese	97.377,45	97.377,45
7.00.00.00.000	Uscite per conto terzi e partite di giro	214.198,43	214.198,43
7.01.00.00.000	Uscite per partite di giro	196.068,85	196.068,85
7.01.01.00.000	Versamenti di altre ritenute	116.662,66	116.662,66
7.01.01.02.001	Versamento delle ritenute per scissione contabile IVA (split payment)	116.662,66	116.662,66
7.01.02.00.000	Versamenti di ritenute su Redditi da lavoro dipendente	70.061,86	70.061,86
7.01.02.01.001	Versamenti di ritenute erariali su Redditi da lavoro dipendente riscosse per conto terzi	47.424,66	47.424,66
7.01.02.02.001	Versamenti di ritenute previdenziali e assistenziali su Redditi da lavoro dipendente riscosse per conto terzi	18.747,31	18.747,31

		Importo nel periodo	Importo a tutto il periodo
7.01.02.99.999	Altri versamenti di ritenute al personale dipendente per conto di terzi	3.889,89	3.889,89
7.01.03.00.000	Versamenti di ritenute su Redditi da lavoro autonomo	1.905,18	1.905,18
7.01.03.01.001	Versamenti di ritenute erariali su Redditi da lavoro autonomo per conto terzi	1.905,18	1.905,18
7.01.99.00.000	Altre uscite per partite di giro	7.439,15	7.439,15
7.01.99.01.001	Spese non andate a buon fine	6.558,47	6.558,47
7.01.99.03.001	Costituzione fondi economali e carte aziendali	880,68	880,68
7.02.00.00.000	Uscite per conto terzi	18.129,58	18.129,58
7.02.01.00.000	Acquisto di beni e servizi per conto terzi	11.833,48	11.833,48
7.02.01.02.001	Acquisto di servizi per conto di terzi	11.833,48	11.833,48
7.02.03.00.000	Trasferimenti per conto terzi a Altri settori	2.610,63	2.610,63
7.02.03.01.001	Trasferimenti per conto terzi a Famiglie	2.610,63	2.610,63
7.02.99.00.000	Altre uscite per conto terzi	3.685,47	3.685,47
7.02.99.99.999	Altre uscite per conto terzi n.a.c.	3.685,47	3.685,47
Pagamenti da regolarizzare		0,00	0,00
0.00.0 0.99.9 99	ALTRI PAGAMENTI DA REGOLARIZZARE (pagamenti codificati dal tesoriere)	0,00	0,00
TOTALE PAGAMENTI		1.949.450,15	1.949.450,15