

Piano degli indicatori di bilancio

Indicatori analitici concernenti la capacità di pagare le spese per missioni e programmi
Rendiconto esercizio 2023

MISSIONI E PROGRAMMI			CAPACITA' DI PAGARE SPESE NEL CORSO DELL'ESERCIZIO 2023 (dati percentuali)				
			Capacità di pagamento nel bilancio di previsione iniziale: Previsioni iniziali cassa/ (residui +previsioni iniziali competenza- FPV)	Capacità di pagamento nelle previsioni definitive: Previsioni definitive cassa/ (residui +previsioni definitive competenza- FPV)	Capacità di pagamento a consuntivo: (Pagam. c/comp+ Pagam. c/residui)/ (Impegni + residui definitivi iniziali)	Capacità di pagamento delle spese nell'esercizio: Pagam. c/comp/ Impegni	Capacità di pagamento delle spese esigibili negli esercizi precedenti: Pagam. c/residui / residui definitivi iniziali
	04	Reti e altri servizi di pubblica utilità	100,00%	100,00%	0,00%	0,00%	0,00%
	Totale Missione 14 Sviluppo economico e competitività		100,00%	100,00%	0,00%	0,00%	0,00%
Missione 15 Politiche per il lavoro e la formazione professionale	01	Servizi per lo sviluppo del mercato del lavoro	0,00%	0,00%	0,00%	0,00%	0,00%
	02	Formazione professionale	0,00%	0,00%	0,00%	0,00%	0,00%
	03	gno all'occupazione	0,00%	0,00%	0,00%	0,00%	0,00%
	Totale Missione 15 Politiche per il lavoro e la formazione professionale		0,00%	0,00%	0,00%	0,00%	0,00%
Missione 16 Agricoltura, politiche agroalimentari e pesca	01	Sviluppo del settore agricolo e del sistema agroalimentare	0,00%	0,00%	0,00%	0,00%	0,00%
	02	Caccia e pesca	0,00%	0,00%	0,00%	0,00%	0,00%
	Totale Missione 16 Agricoltura, politiche agroalimentari e pesca		0,00%	0,00%	0,00%	0,00%	0,00%
Missione 17 Energia e diversificazione delle fonti energetiche	01	Fonti energetiche	0,00%	0,00%	0,00%	0,00%	0,00%
	Totale Missione 17 Energia e diversificazione delle fonti energetiche		0,00%	0,00%	0,00%	0,00%	0,00%
Missione 18 Relazioni con le altre autonomie territoriali e locali	01	Relazioni finanziarie con le altre autonomie territoriali	0,00%	0,00%	0,00%	0,00%	0,00%
	Totale Missione 18 Relazioni con le altre autonomie territoriali e locali		0,00%	0,00%	0,00%	0,00%	0,00%
Missione 19 Relazioni internazionali	01	Relazioni internazionali e Cooperazione allo sviluppo	0,00%	0,00%	0,00%	0,00%	0,00%
	Totale Missione 19 Relazioni internazionali		0,00%	0,00%	0,00%	0,00%	0,00%
	01	Fondo di riserva	1746,72%	4699,97%	0,00%	0,00%	0,00%

Piano degli indicatori di bilancio

Indicatori analitici concernenti la capacità di pagare le spese per missioni e programmi
Rendiconto esercizio 2023

MISSIONI E PROGRAMMI			CAPACITA' DI PAGARE SPESE NEL CORSO DELL'ESERCIZIO 2023 (dati percentuali)				
			Capacità di pagamento nel bilancio di previsione iniziale: Previsioni iniziali cassa/ (residui +previsioni iniziali competenza- FPV)	Capacità di pagamento nelle previsioni definitive: Previsioni definitive cassa/ (residui +previsioni definitive competenza- FPV)	Capacità di pagamento a consuntivo: (Pagam. c/comp+ Pagam. c/residui) / (Impegni + residui definitivi iniziali)	Capacità di pagamento delle spese nell'esercizio: Pagam. c/comp/ Impegni	Capacità di pagamento delle spese esigibili negli esercizi precedenti: Pagam. c/residui / residui definitivi iniziali
Missione 20 Fondi e accantonamenti	02	Fondo crediti di dubbia esigibilità	0,00%	0,00%	0,00%	0,00%	0,00%
	03	Altri fondi	0,00%	0,00%	0,00%	0,00%	0,00%
	Totale Missione 20 Fondi e accantonamenti		438,04%	843,53%	0,00%	0,00%	0,00%
Missione 50 Debito pubblico	01	Quota interessi ammortamento mutui e prestiti obbligazionari	0,00%	0,00%	0,00%	0,00%	0,00%
	02	Quota capitale ammortamento mutui e prestiti obbligazionari	100,00%	100,00%	100,00%	100,00%	0,00%
	Totale Missione 50 Debito pubblico		100,00%	100,00%	100,00%	100,00%	0,00%
Missione 60 Anticipazioni finanziarie	01	Restituzione anticipazioni di tesoreria	100,00%	100,00%	0,00%	0,00%	0,00%
	Totale Missione 60 Anticipazioni finanziarie		100,00%	100,00%	0,00%	0,00%	0,00%
Missione 99 Servizi per conto terzi	01	Servizi per conto terzi - Partite di giro	100,23%	100,00%	85,85%	99,95%	31,96%
	02	Anticipazioni per il finanziamento del sistema sanitario nazionale	0,00%	0,00%	0,00%	0,00%	0,00%
	Totale Missione 99 Servizi per conto terzi		100,23%	100,00%	85,85%	99,95%	31,96%

COMUNE DI SCANDOLARA RAVARA
 PROVINCIA DI CREMONA
QUADRO GENERALE RIASSUNTIVO 2023

ENTRATE	ACCERTAMENTI	INCASSI	SPESE	IMPEGNI	PAGAMENTI
Fondo di cassa all'inizio dell'esercizio		1.046.280,76			
Utilizzo avanzo di amministrazione	66.493,66		Disavanzo di amministrazione	0,00	
- di cui Utilizzo Fondo anticipazioni di liquidità	0,00		Disavanzo derivante da debito autorizzato e non contratto ripianato con accensione di prestiti (4)	0,00	
Fondo pluriennale vincolato di parte corrente (1)	0,00				
Fondo pluriennale vincolato in c/capitale (1)	1.141.989,31				
- di cui Fondo pluriennale vincolato in c/capitale finanziato	0,00				
Fondo pluriennale vincolato per incremento di attività finanziarie (2)	0,00				
Titolo 1 - Entrate correnti di natura tributaria, contributiva e perequativa	875.957,81	870.671,60	Titolo 1 - Spese correnti	1.090.666,23	865.879,01
			<i>Fondo pluriennale vincolato di parte corrente (2)</i>	0,00	0,00
Titolo 2 - Trasferimenti correnti	57.032,92	49.438,10			
Titolo 3 - Entrate extratributarie	263.523,61	220.589,52	Titolo 2 - Spese in conto capitale	1.271.358,80	882.763,67
<i>Fondo pluriennale vincolato per attività finanziarie (*)</i>	0,00	0,00	<i>Fondo pluriennale vincolato in c/capitale (2)</i>	167.818,57	0,00
Titolo 4 - Entrate in conto capitale	242.211,29	301.763,83	<i>- di cui Fondo pluriennale vincolato in c/capitale finanziato da debito</i>	0,00	
<i>di cui Fondo anticipazioni di liquidità (DL 35/2013 e successive modifiche e rifinanziamenti)</i>	0,00	0,00	Titolo 3 - Spese per incremento di attività finanziarie	0,00	0,00
Titolo 5 - Entrate da riduzione di attività finanziarie	0,00	0,00	Totale spese finali.....	2.529.843,60	1.748.642,68
Totale entrate finali.....	1.438.725,63	1.442.463,05	Titolo 4 - Rimborso di prestiti	27.785,06	27.785,06
Titolo 6 - Accensione di prestiti	0,00	0,00	Fondo anticipazioni di liquidità	0,00	0,00
Titolo 7 - Anticipazioni da istituto tesoriere/cassiere	0,00	0,00	Titolo 5 - Chiusura Anticipazioni da istituto tesoriere/cassiere	0,00	0,00
Titolo 9 - Entrate per conto di terzi e partite di giro	125.377,68	125.355,04	Titolo 7 - Spese per conto terzi e partite di giro	125.377,68	135.801,88
Totale entrate dell'esercizio	1.564.103,31	1.567.818,09	Totale spese dell'esercizio	2.683.006,34	1.912.229,62
TOTALE COMPLESSIVO ENTRATE	2.772.586,28	2.614.098,85	TOTALE COMPLESSIVO SPESE	2.683.006,34	1.912.229,62
DISAVANZO DELL'ESERCIZIO	0,00		AVANZO DI COMPETENZA/FONDO DI CASSA	89.579,94	701.869,23
TOTALE A PAREGGIO	2.772.586,28	2.614.098,85	TOTALE A PAREGGIO	2.772.586,28	2.614.098,85

COMUNE DI SCANDOLARA RAVARA

PROVINCIA DI CREMONA

QUADRO GENERALE RIASSUNTIVO 2023

GESTIONE DEL BILANCIO	
a) Avanzo di competenza (+) /Disavanzo di competenza (-)	89.579,94
b) Risorse accantonate stanziare nel bilancio dell'esercizio N (+)(8)	36.554,83
c) Risorse vincolate nel bilancio (+)(9)	8.853,15
d) Equilibrio di bilancio (d=a-b-c)	44.171,96

GESTIONE DEGLI ACCANTONAMENTI IN SEDE DI RENDICONTO	
d)Equilibrio di bilancio (+)/(-)	44.171,96
e)Variazione accantonamenti effettuata in sede di rendiconto(+)/(-)(10)	-36.698,60
f) Equilibrio complessivo (f=d-e)	80.870,56

Pag.

2

COMUNE DI SCANDOLARA RAVARA
 PROVINCIA DI CREMONA
Dettaglio Entrate e Spese reimputate REI - Anno 2023

Entrate

T	CODICE	SUB	ANNO IMP.	N. ATTO	DATA	DESCRIZIONE	CAP.	ART	ANNO CAP.
		TIPO ATTO	ATTO	DATA ATTO	DESCRIZIONE ATTO			IMPORTO	
D	162	0010	2023	162	__/__/__	CONTRIBUTO PNRR M1 C1 I 1.2 - ABILITAZIONE AL CLOUD	162	1	2023
		G	RIAC23	31/12/2023	Reimputazione di Entrate/Uscite Correlate			-18.974,11	
D	732	0006	2023	732	__/__/__	CONTRIBUTO PNRRR M1 C1 I 1.4 CITTADINANZA DIGITALE	732	1	2023
		G	RIAC23	31/12/2023	Reimputazione di Entrate/Uscite Correlate			-31.476,00	
D	732	0003	2023	732	__/__/__	CONTRIBUTO PNRR M1 C1 I 1.4 APP IO	732	3	2023
		G	RIAC23	31/12/2023	Reimputazione di Entrate/Uscite Correlate			-305,00	
Totale Entrate								-50.755,11	

Spese

T	CODICE	SUB	ANNO IMP.	N. ATTO	DATA	DESCRIZIONE	CAP.	ART	ANNO CAP.
		TIPO ATTO	ATTO	DATA ATTO	DESCRIZIONE ATTO			IMPORTO	
D	1836	0010	2023	10	17/10/2023	ABILITAZIONE AL CLOUD-MIGRAZIONE IN SAAS	1836	1	2023
		G	RIAC23	31/12/2023	Reimputazione di Entrate/Uscite Correlate			-18.974,11	
D	21800	0006	2023	6	30/06/2023	AFFIDAMENTO SERVIZIO IMPLEMENTAZIONE DEI SERVIZI DIGITALI - FONDI PNRR MISSIONE 1 - COMPONENTE 1 - INVESTIMENTO 1.4 "SERVIZI E CITTADINANZA DIGITALE") MISURA 1.4.1 "ESPERIENZA DEL CITTADINO NEI SERVIZI PUBBLICI"	21800	1	2023
		G	RIAC23	31/12/2023	Reimputazione di Entrate/Uscite Correlate			-31.476,00	
D	21800	0003	2023	3	20/06/2023	Servizio di supporto all'integrazione dell'utilizzo dell'APP IO per l'implementazione di servizi digitali per i cittadini finanziato con Fondi PNRR MISSIONE 1 - COMPONENTE 1 - INVESTIMENTO 1.4 "SERVIZI E CITTADINANZA DIGITALE") MISURA 1.4.	21800	3	2023
		G	RIAC23	31/12/2023	Reimputazione di Entrate/Uscite Correlate			-305,00	
Totale Spese								-50.755,11	
Tot. Entrate - Spese								0,00	



COMUNE DI SCANDOLARA RAVARA

PROVINCIA DI CREMONA

RELAZIONE AL RENDICONTO

2023

INTRODUZIONE

Secondo quanto disposto dall' **articolo 151 comma 6 del D. Lgs. 267/2000** "Al rendiconto è allegata una relazione della Giunta sulla gestione che esprime le valutazioni di efficacia dell'azione condotta sulla base dei risultati conseguiti, e gli altri documenti previsti dall'art. 11, comma 4, del decreto legislativo 23 giugno 2011, n. 118"

L'**articolo 231 comma 1 del D. Lgs. 267/2000** "La relazione sulla gestione è un documento illustrativo della gestione dell'ente, nonché dei fatti di rilievo verificatisi dopo la chiusura dell'esercizio, contiene ogni eventuale informazione utile ad una migliore comprensione dei dati contabili, ed è predisposto secondo le modalità previste dall'art. 11, comma 6, del decreto legislativo 23 giugno 2011, n. 118, e successive modificazioni."

Secondo l'**articolo 11 comma 6 del D.LGS. 118/2011** "

La relazione sulla gestione allegata al rendiconto è un documento illustrativo della gestione dell'ente, nonché dei fatti di rilievo verificatisi dopo la chiusura dell'esercizio e di ogni eventuale informazione utile ad una migliore comprensione dei dati contabili.

La presente relazione pertanto partendo dalla rendicontazione dei programmi e degli obiettivi 2017, Si è posta l'obiettivo di:

- analizzare compiutamente la gestione finanziaria 2023
- effettuare adeguate valutazioni sulle partecipazioni comunali
- inquadrare le consistenze attuali del patrimonio dell'ente
- certificare il pareggio di bilancio ai sensi della L. 243/2012
- analizzare la situazione economico-patrimoniale ai sensi del principio contabile n. 4/3

L'ultima parte di queste relazioni riporta la nota integrativa che evidenzia aspetti tecnici rilevanti e degni di nota utili per avere un quadro completo della gestione economico-finanziaria e patrimoniale dell'ente.

PREMESSA

In questa sezione sono individuati, per ogni singola missione e coerentemente agli indirizzi strategici contenuti nella Sezione Strategica (SES), i programmi operativi che l'amministrazione comunale ha realizzato nell'anno 2017.

Per ogni programma, coerentemente con quanto definito dal principio contabile, vengono rendicontati gli obiettivi annuali perseguiti.

RIEPILOGO MISSIONI / PROGRAMMI

M00100000000	Servizi istituzionali e generali e di gestione	
	M001P0010000	Organi istituzionali
	M001P0020000	Segreteria generale
	M001P0030000	Gestione economica, finanziaria, programmazione e provveditorato
	M001P0040000	Gestione delle entrate tributarie e servizi fiscali
	M001P0050000	Gestione dei beni demaniali e patrimoniali
	M001P0060000	Ufficio tecnico
	M001P0070000	Elezioni e consultazioni popolari - Anagrafe e stato civile
	M001P0080000	Statistica e sistemi informativi
	M001P0090000	Assistenza tecnico-amministrativa agli enti locali
	M001P0100000	Risorse umane
	M001P0110000	Altri servizi generali
M00200000000	Giustizia	
	M002P0010000	Uffici giudiziari
	M002P0020000	Casa circondariale e altri servizi
M00300000000	Ordine pubblico e sicurezza	
	M003P0010000	Polizia locale e amministrativa
	M003P0020000	Sistema integrato di sicurezza urbana
M00400000000	Istruzione e diritto allo studio	
	M004P0010000	Istruzione prescolastica
	M004P0020000	Altri ordini di istruzione non universitaria
	M004P0040000	Istruzione universitaria
	M004P0050000	Istruzione tecnica superiore
	M004P0060000	Servizi ausiliari all'istruzione

	M004P0070000	Diritto allo studio
M00500000000	Tutela e valorizzazione dei beni e attività culturali	
	M005P0010000	Valorizzazione dei beni di interesse storico.
	M005P0020000	Attività culturali e interventi diversi nel settore culturale
M00600000000	Politiche giovanili, sport e tempo libero	
	M006P0010000	Sport e tempo libero
	M006P0020000	Giovani
M00700000000	Turismo	
	M007P0010000	Sviluppo e valorizzazione del turismo
M00800000000	Assetto del territorio ed edilizia abitativa	
	M008P0010000	Urbanistica e assetto del territorio
	M008P0020000	Edilizia residenziale pubblica e locale e piani di edilizia economico-popolare
M00900000000	Sviluppo sostenibile e tutela del territorio e dell'ambiente	
	M009P0010000	Difesa del suolo
	M009P0020000	Tutela, valorizzazione e recupero ambientale
	M009P0030000	Rifiuti
	M009P0040000	Servizio idrico integrato
	M009P0050000	Aree protette, parchi naturali, protezione naturalistica e forestazione
	M009P0060000	Tutela e valorizzazione delle risorse idriche
	M009P0070000	Sviluppo sostenibile territorio montano piccoli Comuni
	M009P0080000	Qualità dell'aria e riduzione dell'inquinamento
M01000000000	Trasporti e diritto alla mobilità	
	M010P0010000	Trasporto ferroviario
	M010P0020000	Trasporto pubblico locale
	M010P0030000	Trasporto per vie d'acqua
	M010P0040000	Altre modalità di trasporto
	M010P0050000	Viabilità e infrastrutture stradali
M01100000000	Soccorso civile	

	M011P0010000	Sistema di protezione civile
	M011P0020000	Interventi a seguito di calamità naturali
M01200000000	Diritti sociali, politiche sociali e famiglia	
	M012P0010000	Interventi per l'infanzia e i minori e per asili nido
	M012P0020000	Interventi per la disabilità
	M012P0030000	Interventi per gli anziani
	M012P0040000	Interventi per soggetti a rischio di esclusione sociale
	M012P0050000	Interventi per le famiglie
	M012P0060000	Interventi per il diritto alla casa
	M012P0070000	Programmazione e governo della rete dei servizi sociosanitari e sociali
	M012P0080000	Cooperazione e associazionismo
	M012P0090000	Servizio necroscopico e cimiteriale
M01300000000	Tutela della salute	
	M013P0010000	Servizio sanitario regionale - finanziamento ordinario corrente per la garanzia dei LEA
	M013P0020000	Servizio sanitario regionale - finanziamento aggiuntivo corrente per livelli di assistenza superiori ai LEA
	M013P0030000	Servizio sanitario regionale - finanziamento aggiuntivo corrente per la copertura dello squilibrio di bilancio corrente
	M013P0060000	Servizio sanitario regionale - restituzione maggiori gettiti SSN
	M013P0070000	Ulteriori spese in materia sanitaria
M01400000000	Sviluppo economico e competitività	
	M014P0010000	Industria, PMI e Artigianato
	M014P0020000	Commercio - reti distributive - tutela dei consumatori
	M014P0030000	Ricerca e innovazione
	M014P0040000	Reti e altri servizi di pubblica utilità
M01500000000	Politiche per il lavoro e la formazione professionale	
	M015P0010000	Servizi per lo sviluppo del mercato del lavoro
	M015P0020000	Formazione professionale
	M015P0030000	Sostegno all'occupazione
M01600000000	Agricoltura, politiche agroalimentari e pesca	

	M016P0010000	Sviluppo del settore agricolo e del sistema Agroalimentare
	M016P0020000	Caccia e pesca
M01700000000	Energia e diversificazione delle fonti energetiche	
	M017P0010000	Fonti energetiche
M01800000000	Relazioni con le altre autonomie territoriali e locali	
	M018P0010000	Relazioni finanziarie con le altre autonomie territoriali
M01900000000	Relazioni internazionali	
	M019P0010000	Relazioni internazionali e Cooperazione allo sviluppo
M02000000000	Fondi e accantonamenti	
	M020P0010000	Fondo di riserva
	M020P0020000	Fondo svalutazione crediti
	M020P0030000	Altri Fondi
M05000000000	Debito pubblico	
	M050P0010000	Quota interessi ammortamento mutui e prestiti obbligazionari
	M050P0020000	Quota capitale ammortamento mutui e prestiti obbligazionari
M06000000000	Anticipazioni finanziarie	
	M060P0010000	Restituzione anticipazione di tesoreria
M09900000000	Servizi per conto terzi	
	M099P0010000	Servizi per conto terzi - Partite di giro
	M099P0020000	Anticipazioni per il finanziamento del sistema sanitario nazionale

CONTO DEL BILANCIO - RIEPILOGO GENERALE DELLE SPESE PER MISSIONI 2023

MISSIONE, PROGRAMMA, TITOLO	DENOMINAZIONE	RESIDUI PASSIVI AL 1/1/2023 (RS)		PAGAMENTI IN C/RESIDUI (PR)		RIACCERTAMENTO RESIDUI (R)				RESIDUI PASSIVI DA ESERCIZI PRECEDENTI (EP=RS-PR+R)	
		PREVISIONI DEFINITIVE DI COMPETENZA (CP)		PAGAMENTI IN C/COMPETENZA (PC)		IMPEGNI (I)		ECONOMIE DI COMPETENZA (ECP=CP-I-FPV)		RESIDUI PASSIVI DA ESERCIZIO DI COMPETENZA (EC= I - PC)	
		PREVISIONI DEFINITIVE DI CASSA (CS)		TOTALE PAGAMENTI (TP=PR+PC)		FONDO PLURIENNALE VINCOLATO (FPV)				TOTALE RESIDUI PASSIVI DA RIPORTARE (TR=EP+EC)	
DISAVANZO DI AMMINISTRAZIONE		CP	0,00								
MISSIONE 1	Servizi istituzionali e generali e di gestione	RS	192.113,68	PR	98.121,51	R	-6.592,93			EP	87.399,24
		CP	1.320.247,50	PC	347.980,45	I	566.633,87	ECP	753.613,63	EC	218.653,42
		CS	1.512.361,18	TP	446.101,96	FPV	0,00			TR	306.052,66
MISSIONE 3	Ordine pubblico e sicurezza	RS	14.579,00	PR	14.579,00	R	0,00			EP	0,00
		CP	8.014,98	PC	0,00	I	7.711,89	ECP	303,09	EC	7.711,89
		CS	22.593,98	TP	14.579,00	FPV	0,00			TR	7.711,89
MISSIONE 4	Istruzione e diritto allo studio	RS	59.978,58	PR	55.474,98	R	-13,46			EP	4.490,14
		CP	722.109,18	PC	56.507,25	I	415.955,69	ECP	173.285,43	EC	359.448,44
		CS	649.219,70	TP	111.982,23	FPV	132.868,06			TR	363.938,58
MISSIONE 5	Tutela e valorizzazione dei beni e attività culturali	RS	5.648,27	PR	5.648,27	R	0,00			EP	0,00
		CP	279.525,94	PC	218.095,00	I	272.975,30	ECP	812,29	EC	54.880,30
		CS	279.435,86	TP	223.743,27	FPV	5.738,35			TR	54.880,30
MISSIONE 6	Politiche giovanili, sport e tempo libero	RS	3.322,63	PR	3.322,63	R	0,00			EP	0,00
		CP	700,00	PC	0,00	I	700,00	ECP	0,00	EC	700,00
		CS	4.022,63	TP	3.322,63	FPV	0,00			TR	700,00
MISSIONE 7	Turismo	RS	1.796,57	PR	1.700,00	R	0,00			EP	96,57
		CP	1.650,00	PC	0,00	I	1.343,72	ECP	306,28	EC	1.343,72
		CS	3.446,57	TP	1.700,00	FPV	0,00			TR	1.440,29
MISSIONE 8	Assetto del territorio ed edilizia abitativa	RS	4.102,45	PR	4.102,45	R	0,00			EP	0,00
		CP	900,00	PC	200,00	I	219,60	ECP	680,40	EC	19,60
		CS	5.002,45	TP	4.302,45	FPV	0,00			TR	19,60
MISSIONE 9	Sviluppo sostenibile e tutela del territorio e dell'ambiente	RS	46.358,37	PR	44.704,67	R	-1.378,63			EP	275,07
		CP	176.934,63	PC	153.784,25	I	175.934,13	ECP	1.000,50	EC	22.149,88
		CS	223.293,00	TP	198.488,92	FPV	0,00			TR	22.424,95

MISSIONE, PROGRAMMA, TITOLO	DENOMINAZIONE	RESIDUI PASSIVI AL 1/1/2023 (RS)		PAGAMENTI IN C/RESIDUI (PR)		RIACCERTAMENTO RESIDUI (R)				RESIDUI PASSIVI DA ESERCIZI PRECEDENTI (EP=RS-PR+R)	
		PREVISIONI DEFINITIVE DI COMPETENZA (CP)		PAGAMENTI IN C/COMPETENZA (PC)		IMPEGNI (I)		ECONOMIE DI COMPETENZA (ECP=CP-I-FPV)		RESIDUI PASSIVI DA ESERCIZIO DI COMPETENZA (EC= I - PC)	
		PREVISIONI DEFINITIVE DI CASSA (CS)		TOTALE PAGAMENTI (TP=PR+PC)		FONDO PLURIENNALE VINCOLATO (FPV)				TOTALE RESIDUI PASSIVI DA RIPORTARE (TR=EP+EC)	
MISSIONE 10	Trasporti e diritto alla mobilità	RS	103.088,19	PR	96.378,62	R	0,00	ECP	3.809,66	EP	6.709,57
		CP	765.663,54	PC	460.710,52	I	732.641,72			EC	271.931,20
		CS	839.539,57	TP	557.089,14	FPV	29.212,16			TR	278.640,77
MISSIONE 11	Soccorso civile	RS	3.614,31	PR	0,00	R	0,00	ECP	189,36	EP	3.614,31
		CP	2.400,00	PC	0,00	I	2.210,64			EC	2.210,64
		CS	6.014,31	TP	0,00	FPV	0,00			TR	5.824,95
MISSIONE 12	Diritti sociali, politiche sociali e famiglia	RS	122.314,02	PR	93.382,37	R	-1.657,52	ECP	5.233,55	EP	27.274,13
		CP	190.890,70	PC	93.950,71	I	185.657,15			EC	91.706,44
		CS	313.204,72	TP	187.333,08	FPV	0,00			TR	118.980,57
MISSIONE 13	Tutela della salute	RS	1.562,49	PR	0,00	R	0,00	ECP	0,00	EP	1.562,49
		CP	0,00	PC	0,00	I	0,00			EC	0,00
		CS	1.562,49	TP	0,00	FPV	0,00			TR	1.562,49
MISSIONE 14	Sviluppo economico e competitività	RS	41,32	PR	0,00	R	0,00	ECP	0,00	EP	41,32
		CP	41,32	PC	0,00	I	41,32			EC	41,32
		CS	82,64	TP	0,00	FPV	0,00			TR	82,64
MISSIONE 20	Fondi e accantonamenti	RS	0,00	PR	0,00	R	0,00	ECP	43.168,54	EP	0,00
		CP	43.168,54	PC	0,00	I	0,00			EC	0,00
		CS	364.139,77	TP	0,00	FPV	0,00			TR	0,00
MISSIONE 50	Debito pubblico	RS	0,00	PR	0,00	R	0,00	ECP	154,94	EP	0,00
		CP	27.940,00	PC	27.785,06	I	27.785,06			EC	0,00
		CS	27.940,00	TP	27.785,06	FPV	0,00			TR	0,00
MISSIONE 60	Anticipazioni finanziarie	RS	0,00	PR	0,00	R	0,00	ECP	220.000,00	EP	0,00
		CP	220.000,00	PC	0,00	I	0,00			EC	0,00
		CS	220.000,00	TP	0,00	FPV	0,00			TR	0,00
MISSIONE 99	Servizi per conto terzi	RS	32.814,65	PR	10.489,20	R	0,00	ECP	226.622,32	EP	22.325,45
		CP	352.000,00	PC	125.312,68	I	125.377,68			EC	65,00
		CS	384.814,65	TP	135.801,88	FPV	0,00			TR	22.390,45

MISSIONE, PROGRAMMA, TITOLO	DENOMINAZIONE	RESIDUI PASSIVI AL 1/1/2023 (RS)		PAGAMENTI IN C/RESIDUI (PR)		RIACCERTAMENTO RESIDUI (R)				RESIDUI PASSIVI DA ESERCIZI PRECEDENTI (EP=RS-PR+R)	
		PREVISIONI DEFINITIVE DI COMPETENZA (CP)		PAGAMENTI IN C/COMPETENZA (PC)		IMPEGNI (I)		ECONOMIE DI COMPETENZA (ECP=CP-I-FPV)		RESIDUI PASSIVI DA ESERCIZIO DI COMPETENZA (EC= I - PC)	
		PREVISIONI DEFINITIVE DI CASSA (CS)		TOTALE PAGAMENTI (TP=PR+PC)		FONDO PLURIENNALE VINCOLATO (FPV)				TOTALE RESIDUI PASSIVI DA RIPORTARE (TR=EP+EC)	
	TOTALE MISSIONI	RS	591.334,53	PR	427.903,70	R	-9.642,54			EP	153.788,29
		CP	4.112.186,33	PC	1.484.325,92	I	2.515.187,77	ECP	1.429.179,99	EC	1.030.861,85
		CS	4.856.673,52	TP	1.912.229,62	FPV	167.818,57			TR	1.184.650,14
	TOTALE GENERALE DELLE SPESE	RS	591.334,53	PR	427.903,70	R	-9.642,54			EP	153.788,29
		CP	4.112.186,33	PC	1.484.325,92	I	2.515.187,77	ECP	1.429.179,99	EC	1.030.861,85
		CS	4.856.673,52	TP	1.912.229,62	FPV	167.818,57			TR	1.184.650,14

MISSIONE		M001		Servizi istituzionali e generali e di gestione					
ENTRATA									
Tipologia	Descrizione	Previsione assestata (a)	Accertamenti (b)	Da Accertare (a - b)	% (b / a)	Disponibilità Accertamenti (c)	Reversali (d)	% (d / b)	
101	Trasferimenti correnti da Amministrazioni pubbliche	59.099,00	1.500,00	57.599,00	2,54	1.010,00	490,00	32,67	
TOTALE TITOLO 2		59.099,00	1.500,00	57.599,00	2,54	1.010,00	490,00	32,67	
TITOLO 3 - ENTRATE EXTRATRIBUTARIE									
Tipologia	Descrizione	Previsione assestata (a)	Accertamenti (b)	Da Accertare (a - b)	% (b / a)	Disponibilità Accertamenti (c)	Reversali (d)	% (d / b)	
500	Rimborsi e altre entrate correnti	15.000,00	15.000,00	0,00	100,00	15.000,00	0,00	0,00	
TOTALE TITOLO 3		15.000,00	15.000,00	0,00	100,00	15.000,00	0,00	0,00	
TITOLO 4 - ENTRATE IN CONTO CAPITALE									
Tipologia	Descrizione	Previsione assestata (a)	Accertamenti (b)	Da Accertare (a - b)	% (b / a)	Disponibilità Accertamenti (c)	Reversali (d)	% (d / b)	
200	Contributi agli investimenti	79.922,00	0,00	79.922,00	0,00	0,00	0,00	0,00	
TOTALE TITOLO 4		79.922,00	0,00	79.922,00	0,00	0,00	0,00	0,00	
TOTALE ENTRATA		154.021,00	16.500,00	137.521,00	10,71	16.010,00	490,00	2,97	
USCITA									
TITOLO 1 - SPESE CORRENTI									
Macro-Aggr.	Descrizione	Previsione assestata (a)	Impegni (b)	Da Impegnare (a - b)	% (b / a)	Disponibilità Impegni (c)	Mandati (d)	% (d / b)	
0	Spese correnti	0,00	0,00	0,00	0,00	0,00	0,00	0,00	
1	Redditi da lavoro dipendente	57.848,72	57.848,72	0,00	100,00	0,00	57.848,72	100,00	
2	Imposte e tasse a carico dell'ente	11.213,83	10.878,11	335,72	97,01	20,27	10.857,84	99,81	
3	Acquisto di beni e servizi	157.830,00	45.844,87	111.985,13	29,05	12.500,25	33.344,82	72,73	
4	Trasferimenti correnti	286.040,81	256.424,58	29.616,23	89,65	103.294,48	153.130,10	59,72	
7	Interessi passivi	18,00	15,17	2,83	84,28	0,00	15,17	100,00	
9	Rimborsi e poste correttive delle entrate	3.375,00	3.345,00	30,00	99,11	3.345,00	0,00	0,00	
10	Altre spese correnti	13.937,55	13.857,00	80,55	99,42	1.910,99	11.946,01	86,21	
TOTALE TITOLO 1		530.263,91	388.213,45	142.050,46	73,21	121.070,99	267.142,46	68,81	
TITOLO 2 - SPESE IN CONTO CAPITALE									
Macro-Aggr.	Descrizione	Previsione assestata (a)	Impegni (b)	Da Impegnare (a - b)	% (b / a)	Disponibilità Impegni (c)	Mandati (d)	% (d / b)	
0	Spese in conto capitale	0,00	0,00	0,00	100,00	0,00	0,00	0,00	
2	Investimenti fissi lordi e acquisto di terreni	571.442,00	0,00	571.442,00	0,00	0,00	0,00	0,00	
3	Contributi agli investimenti	2.000,00	0,00	2.000,00	0,00	0,00	0,00	0,00	
5	Altre spese in conto capitale	0,00	0,00	0,00	0,00	0,00	0,00	0,00	
TOTALE TITOLO 2		573.442,00	0,00	573.442,00	0,00	0,00	0,00	0,00	
TOTALE USCITA		1.103.705,91	388.213,45	715.492,46	35,17	121.070,99	267.142,46	68,81	
MISSIONE		M003		Ordine pubblico e sicurezza					
USCITA									
Macro-Aggr.	Descrizione	Previsione assestata (a)	Impegni (b)	Da Impegnare (a - b)	% (b / a)	Disponibilità Impegni (c)	Mandati (d)	% (d / b)	
0	Spese correnti	0,00	0,00	0,00	0,00	0,00	0,00	0,00	
1	Redditi da lavoro dipendente	0,00	0,00	0,00	0,00	0,00	0,00	0,00	
2	Imposte e tasse a carico dell'ente	0,00	0,00	0,00	0,00	0,00	0,00	0,00	
3	Acquisto di beni e servizi	0,00	0,00	0,00	0,00	0,00	0,00	0,00	
4	Trasferimenti correnti	300,00	0,00	300,00	0,00	0,00	0,00	0,00	
TOTALE TITOLO 1		300,00	0,00	300,00	0,00	0,00	0,00	0,00	
TITOLO 2 - SPESE IN CONTO CAPITALE									
Macro-Aggr.	Descrizione	Previsione assestata (a)	Impegni (b)	Da Impegnare (a - b)	% (b / a)	Disponibilità Impegni (c)	Mandati (d)	% (d / b)	
2	Investimenti fissi lordi e acquisto di terreni	0,00	0,00	0,00	0,00	0,00	0,00	0,00	
TOTALE TITOLO 2		0,00	0,00	0,00	0,00	0,00	0,00	0,00	
TOTALE USCITA		300,00	0,00	300,00	0,00	0,00	0,00	0,00	

MISSIONE M004 Istruzione e diritto allo studio

ENTRATA								
Tipologia	Descrizione	Previsione assestata (a)	Accertamenti (b)	Da Accertare (a - b)	% (b / a)	Disponibilità Accertamenti (c)	Reversali (d)	% (d / b)
200	Contributi agli investimenti	0,00	0,00	0,00	0,00	0,00	0,00	0,00
	TOTALE TITOLO 4	0,00	0,00	0,00	0,00	0,00	0,00	0,00
	TOTALE ENTRATA	0,00	0,00	0,00	0,00	0,00	0,00	0,00
USCITA								
TITOLO 1 - SPESE CORRENTI								
Macro-Aggr.	Descrizione	Previsione assestata (a)	Impegni (b)	Da Impegnare (a - b)	% (b / a)	Disponibilità Impegni (c)	Mandati (d)	% (d / b)
0	Spese correnti	0,00	0,00	0,00	0,00	0,00	0,00	0,00
1	Redditi da lavoro dipendente	0,00	0,00	0,00	0,00	0,00	0,00	0,00
2	Imposte e tasse a carico dell'ente	0,00	0,00	0,00	0,00	0,00	0,00	0,00
3	Acquisto di beni e servizi	0,00	0,00	0,00	0,00	0,00	0,00	0,00
4	Trasferimenti correnti	91.368,35	81.463,67	9.904,68	89,16	26.463,67	55.000,00	67,51
7	Interessi passivi	1.520,00	1.507,25	12,75	99,16	0,00	1.507,25	100,00
10	Altre spese correnti	0,00	0,00	0,00	100,00	0,00	0,00	0,00
	TOTALE TITOLO 1	92.888,35	82.970,92	9.917,43	89,32	26.463,67	56.507,25	68,10
TITOLO 2 - SPESE IN CONTO CAPITALE								
Macro-Aggr.	Descrizione	Previsione assestata (a)	Impegni (b)	Da Impegnare (a - b)	% (b / a)	Disponibilità Impegni (c)	Mandati (d)	% (d / b)
2	Investimenti fissi lordi e acquisto di terreni	496.352,77	332.984,77	163.368,00	67,09	332.984,77	0,00	0,00
3	Contributi agli investimenti	0,00	0,00	0,00	0,00	0,00	0,00	0,00
5	Altre spese in conto capitale	132.868,06	0,00	132.868,06	0,00	0,00	0,00	0,00
	TOTALE TITOLO 2	629.220,83	332.984,77	296.236,06	52,92	332.984,77	0,00	0,00
	TOTALE USCITA	722.109,18	415.955,69	306.153,49	57,60	359.448,44	56.507,25	13,58

MISSIONE M005 Tutela e valorizzazione dei beni e attività culturali

USCITA								
Macro-Aggr.	Descrizione	Previsione assestata (a)	Impegni (b)	Da Impegnare (a - b)	% (b / a)	Disponibilità Impegni (c)	Mandati (d)	% (d / b)
0	Spese correnti	0,00	0,00	0,00	0,00	0,00	0,00	0,00
1	Redditi da lavoro dipendente	0,00	0,00	0,00	0,00	0,00	0,00	0,00
3	Acquisto di beni e servizi	0,00	0,00	0,00	0,00	0,00	0,00	0,00
4	Trasferimenti correnti	12.730,94	12.696,88	34,06	99,73	7.696,88	5.000,00	39,38
7	Interessi passivi	0,00	0,00	0,00	100,00	0,00	0,00	0,00
	TOTALE TITOLO 1	12.730,94	12.696,88	34,06	99,73	7.696,88	5.000,00	39,38
TITOLO 2 - SPESE IN CONTO CAPITALE								
Macro-Aggr.	Descrizione	Previsione assestata (a)	Impegni (b)	Da Impegnare (a - b)	% (b / a)	Disponibilità Impegni (c)	Mandati (d)	% (d / b)
2	Investimenti fissi lordi e acquisto di terreni	237.856,65	237.856,65	0,00	100,00	24.761,65	213.095,00	89,59
5	Altre spese in conto capitale	5.738,35	0,00	5.738,35	0,00	0,00	0,00	0,00
	TOTALE TITOLO 2	243.595,00	237.856,65	5.738,35	97,64	24.761,65	213.095,00	89,59
	TOTALE USCITA	296.325,94	250.553,53	5.772,41	97,75	32.458,53	218.095,00	87,05

MISSIONE M006 Politiche giovanili, sport e tempo libero

USCITA								
Macro-Aggr.	Descrizione	Previsione assestata (a)	Impegni (b)	Da Impegnare (a - b)	% (b / a)	Disponibilità Impegni (c)	Mandati (d)	% (d / b)
0	Spese correnti	0,00	0,00	0,00	0,00	0,00	0,00	0,00
3	Acquisto di beni e servizi	0,00	0,00	0,00	0,00	0,00	0,00	0,00
4	Trasferimenti correnti	700,00	700,00	0,00	100,00	700,00	0,00	0,00
10	Altre spese correnti	0,00	0,00	0,00	0,00	0,00	0,00	0,00
	TOTALE TITOLO 1	700,00	700,00	0,00	100,00	700,00	0,00	0,00
	TOTALE USCITA	700,00	700,00	0,00	100,00	700,00	0,00	0,00

MISSIONE M007 Turismo

U S C I T A								
Macro-Aggr.	Descrizione	Previsione assestata (a)	Impegni (b)	Da Impegnare (a - b)	% (b / a)	Disponibilità Impegni (c)	Mandati (d)	% (d / b)
4	Trasferimenti correnti	1.650,00	1.343,72	306,28	81,44	1.343,72	0,00	0,00
	TOTALE TITOLO 1	1.650,00	1.343,72	306,28	81,44	1.343,72	0,00	0,00
	TOTALE USCITA	1.650,00	1.343,72	306,28	81,44	1.343,72	0,00	0,00

MISSIONE M008 Assetto del territorio ed edilizia abitativa

U S C I T A								
Macro-Aggr.	Descrizione	Previsione assestata (a)	Impegni (b)	Da Impegnare (a - b)	% (b / a)	Disponibilità Impegni (c)	Mandati (d)	% (d / b)
0	Spese correnti	0,00	0,00	0,00	0,00	0,00	0,00	0,00
3	Acquisto di beni e servizi	0,00	0,00	0,00	0,00	0,00	0,00	0,00
4	Trasferimenti correnti	900,00	219,60	680,40	24,40	19,60	200,00	91,07
7	Interessi passivi	0,00	0,00	0,00	100,00	0,00	0,00	0,00
10	Altre spese correnti	0,00	0,00	0,00	0,00	0,00	0,00	0,00
	TOTALE TITOLO 1	900,00	219,60	680,40	24,40	19,60	200,00	91,07
TITOLO 2 - SPESE IN CONTO CAPITALE								
Macro-Aggr.	Descrizione	Previsione assestata (a)	Impegni (b)	Da Impegnare (a - b)	% (b / a)	Disponibilità Impegni (c)	Mandati (d)	% (d / b)
0	Spese in conto capitale	0,00	0,00	0,00	0,00	0,00	0,00	0,00
2	Investimenti fissi lordi e acquisto di terreni	0,00	0,00	0,00	0,00	0,00	0,00	0,00
	TOTALE TITOLO 2	0,00	0,00	0,00	0,00	0,00	0,00	0,00
	TOTALE USCITA	900,00	219,60	680,40	24,40	19,60	200,00	91,07

MISSIONE M009 Sviluppo sostenibile e tutela del territorio e dell'ambiente

U S C I T A								
Macro-Aggr.	Descrizione	Previsione assestata (a)	Impegni (b)	Da Impegnare (a - b)	% (b / a)	Disponibilità Impegni (c)	Mandati (d)	% (d / b)
0	Spese correnti	0,00	0,00	0,00	0,00	0,00	0,00	0,00
3	Acquisto di beni e servizi	0,00	0,00	0,00	0,00	0,00	0,00	0,00
4	Trasferimenti correnti	175.934,63	175.934,13	0,50	100,00	22.149,88	153.784,25	87,41
7	Interessi passivi	0,00	0,00	0,00	100,00	0,00	0,00	0,00
10	Altre spese correnti	0,00	0,00	0,00	0,00	0,00	0,00	0,00
	TOTALE TITOLO 1	175.934,63	175.934,13	0,50	100,00	22.149,88	153.784,25	87,41
TITOLO 2 - SPESE IN CONTO CAPITALE								
Macro-Aggr.	Descrizione	Previsione assestata (a)	Impegni (b)	Da Impegnare (a - b)	% (b / a)	Disponibilità Impegni (c)	Mandati (d)	% (d / b)
0	Spese in conto capitale	0,00	0,00	0,00	0,00	0,00	0,00	0,00
2	Investimenti fissi lordi e acquisto di terreni	0,00	0,00	0,00	0,00	0,00	0,00	0,00
3	Contributi agli investimenti	1.000,00	0,00	1.000,00	0,00	0,00	0,00	0,00
	TOTALE TITOLO 2	1.000,00	0,00	1.000,00	0,00	0,00	0,00	0,00
TITOLO 3 - INCREMENTO DI ATTIVITA' FINANZIARIE								
Macro-Aggr.	Descrizione	Previsione assestata (a)	Impegni (b)	Da Impegnare (a - b)	% (b / a)	Disponibilità Impegni (c)	Mandati (d)	% (d / b)
1	Acquisizioni di attività finanziarie	0,00	0,00	0,00	0,00	0,00	0,00	0,00
	TOTALE TITOLO 3	0,00	0,00	0,00	0,00	0,00	0,00	0,00
	TOTALE USCITA	176.934,63	175.934,13	1.000,50	99,43	22.149,88	153.784,25	87,41

MISSIONE M010 Trasporti e diritto alla mobilità

ENTRATA								
Tipologia	Descrizione	Previsione assestata (a)	Accertamenti (b)	Da Accertare (a - b)	% (b / a)	Disponibilità Accertamenti (c)	Reversali (d)	% (d / b)
200	Contributi agli investimenti	0,00	0,00	0,00	0,00	0,00	0,00	0,00
	TOTALE TITOLO 4	0,00	0,00	0,00	0,00	0,00	0,00	0,00
	TOTALE ENTRATA	0,00	0,00	0,00	0,00	0,00	0,00	0,00
USCITA								
TITOLO 1 - SPESE CORRENTI								
Macro-Aggr.	Descrizione	Previsione assestata (a)	Impegni (b)	Da Impegnare (a - b)	% (b / a)	Disponibilità Impegni (c)	Mandati (d)	% (d / b)
0	Spese correnti	0,00	0,00	0,00	0,00	0,00	0,00	0,00
1	Redditi da lavoro dipendente	0,00	0,00	0,00	0,00	0,00	0,00	0,00
2	Imposte e tasse a carico dell'ente	0,00	0,00	0,00	0,00	0,00	0,00	0,00
3	Acquisto di beni e servizi	0,00	0,00	0,00	0,00	0,00	0,00	0,00
4	Trasferimenti correnti	171.638,84	167.868,66	3.770,18	97,80	119.759,66	48.109,00	28,66
7	Interessi passivi	0,00	0,00	0,00	100,00	0,00	0,00	0,00
10	Altre spese correnti	0,00	0,00	0,00	0,00	0,00	0,00	0,00
	TOTALE TITOLO 1	171.638,84	167.868,66	3.770,18	97,80	119.759,66	48.109,00	28,66
TITOLO 2 - SPESE IN CONTO CAPITALE								
Macro-Aggr.	Descrizione	Previsione assestata (a)	Impegni (b)	Da Impegnare (a - b)	% (b / a)	Disponibilità Impegni (c)	Mandati (d)	% (d / b)
2	Investimenti fissi lordi e acquisto di terreni	519.812,54	519.773,06	39,48	99,99	107.171,54	412.601,52	79,38
3	Contributi agli investimenti	0,00	0,00	0,00	100,00	0,00	0,00	0,00
5	Altre spese in conto capitale	29.212,16	0,00	29.212,16	0,00	0,00	0,00	0,00
	TOTALE TITOLO 2	549.024,70	519.773,06	29.251,64	94,67	107.171,54	412.601,52	79,38
	TOTALE USCITA	720.663,54	687.641,72	33.021,82	95,42	226.931,20	460.710,52	67,00

MISSIONE M011 Soccorso civile

USCITA								
Macro-Aggr.	Descrizione	Previsione assestata (a)	Impegni (b)	Da Impegnare (a - b)	% (b / a)	Disponibilità Impegni (c)	Mandati (d)	% (d / b)
0	Spese correnti	0,00	0,00	0,00	0,00	0,00	0,00	0,00
3	Acquisto di beni e servizi	0,00	0,00	0,00	0,00	0,00	0,00	0,00
4	Trasferimenti correnti	2.400,00	2.210,64	189,36	92,11	2.210,64	0,00	0,00
10	Altre spese correnti	0,00	0,00	0,00	0,00	0,00	0,00	0,00
	TOTALE TITOLO 1	2.400,00	2.210,64	189,36	92,11	2.210,64	0,00	0,00
	TOTALE USCITA	2.400,00	2.210,64	189,36	92,11	2.210,64	0,00	0,00

MISSIONE M012 Diritti sociali, politiche sociali e famiglia

USCITA								
Macro-Aggr.	Descrizione	Previsione assestata (a)	Impegni (b)	Da Impegnare (a - b)	% (b / a)	Disponibilità Impegni (c)	Mandati (d)	% (d / b)
0	Spese correnti	0,00	0,00	0,00	0,00	0,00	0,00	0,00
3	Acquisto di beni e servizi	0,00	0,00	0,00	0,00	0,00	0,00	0,00
4	Trasferimenti correnti	177.988,31	174.733,32	3.254,99	98,17	85.233,32	89.500,00	51,22
7	Interessi passivi	0,00	0,00	0,00	100,00	0,00	0,00	0,00
9	Rimborsi e poste correttive delle entrate	0,00	0,00	0,00	0,00	0,00	0,00	0,00
10	Altre spese correnti	0,00	0,00	0,00	0,00	0,00	0,00	0,00
	TOTALE TITOLO 1	177.988,31	174.733,32	3.254,99	98,17	85.233,32	89.500,00	51,22
TITOLO 2 - SPESE IN CONTO CAPITALE								
Macro-Aggr.	Descrizione	Previsione assestata (a)	Impegni (b)	Da Impegnare (a - b)	% (b / a)	Disponibilità Impegni (c)	Mandati (d)	% (d / b)
2	Investimenti fissi lordi e acquisto di terreni	4.172,40	4.172,40	0,00	100,00	0,00	4.172,40	100,00
3	Contributi agli investimenti	0,00	0,00	0,00	100,00	0,00	0,00	0,00
	TOTALE TITOLO 2	4.172,40	4.172,40	0,00	100,00	0,00	4.172,40	100,00
	TOTALE USCITA	182.160,71	178.905,72	3.254,99	98,21	85.233,32	93.672,40	52,36

MISSIONE M013 Tutela della salute

U S C I T A								
Macro-Aggr.	Descrizione	Previsione assestata (a)	Impegni (b)	Da Impegnare (a - b)	% (b / a)	Disponibilità Impegni (c)	Mandati (d)	% (d / b)
4	Trasferimenti correnti	0,00	0,00	0,00	0,00	0,00	0,00	0,00
	TOTALE TITOLO 1	0,00	0,00	0,00	0,00	0,00	0,00	0,00
	TOTALE USCITA	0,00	0,00	0,00	0,00	0,00	0,00	0,00

MISSIONE M014 Sviluppo economico e competitività

U S C I T A								
Macro-Aggr.	Descrizione	Previsione assestata (a)	Impegni (b)	Da Impegnare (a - b)	% (b / a)	Disponibilità Impegni (c)	Mandati (d)	% (d / b)
0	Spese correnti	0,00	0,00	0,00	0,00	0,00	0,00	0,00
3	Acquisto di beni e servizi	0,00	0,00	0,00	0,00	0,00	0,00	0,00
4	Trasferimenti correnti	41,32	41,32	0,00	100,00	41,32	0,00	0,00
	TOTALE TITOLO 1	41,32	41,32	0,00	100,00	41,32	0,00	0,00

TITOLO 2 - SPESE IN CONTO CAPITALE

Macro-Aggr.	Descrizione	Previsione assestata (a)	Impegni (b)	Da Impegnare (a - b)	% (b / a)	Disponibilità Impegni (c)	Mandati (d)	% (d / b)
2	Investimenti fissi lordi e acquisto di terreni	0,00	0,00	0,00	0,00	0,00	0,00	0,00
	TOTALE TITOLO 2	0,00	0,00	0,00	0,00	0,00	0,00	0,00
	TOTALE USCITA	41,32	41,32	0,00	100,00	41,32	0,00	0,00

MISSIONE M020 Fondi e accantonamenti

U S C I T A								
Macro-Aggr.	Descrizione	Previsione assestata (a)	Impegni (b)	Da Impegnare (a - b)	% (b / a)	Disponibilità Impegni (c)	Mandati (d)	% (d / b)
10	Altre spese correnti	43.168,54	0,00	43.168,54	0,00	0,00	0,00	0,00
	TOTALE TITOLO 1	43.168,54	0,00	43.168,54	0,00	0,00	0,00	0,00

TITOLO 2 - SPESE IN CONTO CAPITALE

Macro-Aggr.	Descrizione	Previsione assestata (a)	Impegni (b)	Da Impegnare (a - b)	% (b / a)	Disponibilità Impegni (c)	Mandati (d)	% (d / b)
5	Altre spese in conto capitale	0,00	0,00	0,00	0,00	0,00	0,00	0,00
	TOTALE TITOLO 2	0,00	0,00	0,00	0,00	0,00	0,00	0,00

TITOLO 4 - Rimborso di prestiti

Macro-Aggr.	Descrizione	Previsione assestata (a)	Impegni (b)	Da Impegnare (a - b)	% (b / a)	Disponibilità Impegni (c)	Mandati (d)	% (d / b)
5	Fondi per rimborso prestiti	0,00	0,00	0,00	0,00	0,00	0,00	0,00
	TOTALE TITOLO 4	0,00	0,00	0,00	0,00	0,00	0,00	0,00
	TOTALE USCITA	43.168,54	0,00	43.168,54	0,00	0,00	0,00	0,00

MISSIONE M050 Debito pubblico

U S C I T A								
Macro-Aggr.	Descrizione	Previsione assestata (a)	Impegni (b)	Da Impegnare (a - b)	% (b / a)	Disponibilità Impegni (c)	Mandati (d)	% (d / b)
3	Rimborso mutui e altri finanziamenti a medio lungo termine	27.940,00	27.785,06	154,94	99,45	0,00	27.785,06	100,00
	TOTALE TITOLO 4	27.940,00	27.785,06	154,94	99,45	0,00	27.785,06	100,00
	TOTALE USCITA	27.940,00	27.785,06	154,94	99,45	0,00	27.785,06	100,00

MISSIONE M060 Anticipazioni finanziarie

U S C I T A								
Macro-Aggr.	Descrizione	Previsione assestata (a)	Impegni (b)	Da Impegnare (a - b)	% (b / a)	Disponibilità Impegni (c)	Mandati (d)	% (d / b)
1	Chiusura Anticipazioni ricevute da istituto tesoriere/cassiere	220.000,00	0,00	220.000,00	0,00	0,00	0,00	0,00
	TOTALE TITOLO 5	220.000,00	0,00	220.000,00	0,00	0,00	0,00	0,00
	TOTALE USCITA	220.000,00	0,00	220.000,00	0,00	0,00	0,00	0,00

MISSIONE M099 Servizi per conto terzi

U S C I T A								
Macro-Aggr.	Descrizione	Previsione assestata (a)	Impegni (b)	Da Impegnare (a - b)	% (b / a)	Disponibilità Impegni (c)	Mandati (d)	% (d / b)
1	Uscite per partite di giro	92.000,00	28.196,35	63.803,65	30,65	0,00	28.196,35	100,00
2	Uscite per conto terzi	260.000,00	97.181,33	162.818,67	37,38	65,00	97.116,33	99,93
	TOTALE TITOLO 7	352.000,00	125.377,68	226.622,32	35,62	65,00	125.312,68	99,95
	TOTALE USCITA	352.000,00	125.377,68	226.622,32	35,62	65,00	125.312,68	99,95

INTRODUZIONE

Il bilancio di previsione 2023 è stato approvato dal Consiglio Comunale con deliberazione n. 9 del 31/03/2023.

EQUILIBRI DI BILANCIO per BILANCIO DI PREVISIONE - Parte Corrente

EQUILIBRIO ECONOMICO-FINANZIARIO			COMPETENZA ANNO DI RIFERIMENTO DEL BILANCIO 2023	COMPETENZA ANNO 2024	COMPETENZA ANNO 2025
Fondo di cassa all'inizio dell'esercizio			1.046.280,76		
A) Fondo pluriennale vincolato di entrata per spese correnti	(+)		0,00	0,00	0,00
AA) Recupero disavanzo di amministrazione esercizio precedente	(-)		0,00	0,00	0,00
B) Entrate titoli 1.00 - 2.00 - 3.00 <i>di cui per estinzione anticipata di prestiti</i>	(+)		1.243.178,02 0,00	1.198.631,98 0,00	1.173.670,04 0,00
C) Entrate Titolo 4.02.06 - Contributi agli investimenti direttamente destinati al rimborso dei prestiti da amministrazioni pubbliche	(+)		0,00	0,00	0,00
D) Spese Titolo 1.00 - Spese correnti di cui: - fondo pluriennale vincolato - fondo crediti di dubbia esigibilità	(-)		1.228.814,02 0,00 34.208,00 0,00	1.170.271,98 0,00 35.648,00 0,00	1.166.090,04 0,00 35.648,00 0,00
E) Spese Titolo 2.04 - Altri trasferimenti in conto capitale			28.540,00	28.360,00	7.580,00
F) Spese Titolo 4.00 - Quote di capitale amm.to dei mutui e prestiti obbligazionari <i>di cui per estinzione anticipata di prestiti</i> <i>di cui Fondo anticipazioni di liquidità</i>	(-) (-)		0,00 0,00	0,00 0,00	0,00 0,00
G) Somma finale (G=A-AA+B+C-D-E-F)			-14.176,00	0,00	0,00
ALTRE POSTE DIFFERENZIALI, PER ECCEZIONI PREVISTE DA NORME DI LEGGE, CHE HANNO EFFETTO SULL'EQUILIBRIO EX ARTICOLO 162, COMMA 6, DEL TESTO UNICO DELLE LEGGI SULL'ORDINAMENTO DEGLI ENTI LOCALI					
H) Utilizzo risultato di amministrazione presunto per spese correnti e rimborso dei prestiti (2) <i>di cui per estinzione anticipata di prestiti</i>	(+)		7.673,12 0,00	0,00	0,00
I) Entrate di parte capitale destinate a spese correnti in base a specifiche disposizioni di legge o dei principi contabili <i>di cui per estinzione anticipata di prestiti</i>	(+)		9.000,00 0,00	0,00 0,00	0,00 0,00
L) Entrate di parte corrente destinate a spese di investimento in base a specifiche disposizioni di legge o dei principi contabili	(-)		1.197,76	0,00	0,00
M) Entrate da accensione di prestiti destinate a estinzione anticipata dei prestiti	(+)		0,00	0,00	0,00
EQUILIBRIO DI PARTE CORRENTE (3) O=G+H+I-L+M			1.299,36	0,00	0,00

EQUILIBRI DI BILANCIO per BILANCIO DI PREVISIONE - Parte Capitale

EQUILIBRIO ECONOMICO-FINANZIARIO			COMPETENZA ANNO DI RIFERIMENTO DEL BILANCIO 2023	COMPETENZA ANNO 2024	COMPETENZA ANNO 2025
P) Utilizzo risultato di amministrazione presunto per spese di investimento (2)	(+)		58.820,54		
Q) Fondo pluriennale vincolato di entrata per spese in conto capitale	(+)		0,00	0,00	0,00
R) Entrate Titoli 4.00-5.00-6.00	(+)		1.007.058,53	111.000,00	61.000,00
C) Entrate Titolo 4.02.06 - Contributi agli investimenti direttamente destinati al rimborso dei prestiti da amministrazioni pubbliche	(-)		0,00	0,00	0,00
I) Entrate di parte capitale destinate a spese correnti in base a specifiche disposizioni di legge o dei principi contabili	(-)		9.000,00	0,00	0,00
S1) Entrate Titolo 5.02 per Riscossioni di crediti di breve termine	(-)		0,00	0,00	0,00
S2) Entrate Titolo 5.03 per Riscossioni di crediti di medio-lungo termine	(-)		0,00	0,00	0,00
T) Entrate Titolo 5.04 relative a Altre entrate per riduzioni di attività finanziaria	(-)		0,00	0,00	0,00
L) Entrate di parte corrente destinate a spese di investimento in base a specifiche disposizioni di legge o dei principi contabili	(+)		1.197,76	0,00	0,00
M) Entrate da accensione di prestiti destinate a estinzione anticipata dei prestiti	(-)		0,00	0,00	0,00
U) Spese Titolo 2.00 - Spese in conto capitale <i>di cui fondo pluriennale vincolato di spesa</i>	(-)		992.882,53 0,00	111.000,00 0,00	61.000,00 0,00
V) Spese Titolo 3.01 per Acquisizioni di attività finanziarie	(-)		0,00	0,00	0,00
E) Spese Titolo 2.04 - Altri trasferimenti in conto capitale	(+)		0,00	0,00	0,00
EQUILIBRIO DI PARTE CAPITALE Z = P+Q+R-C-I-S1-S2-T+L-M-U-V+E			65.194,30	0,00	0,00

ELENCO ATTI PER VARIAZIONI AL BILANCIO - ANNO 2023

ATTO	DATAATTO	OGGETTO
DELIBERA DI CONSIGLIO COMUNALE N. 17	13/06/2023	VARIAZIONE N.1 AL BILANCIO DI PREVISIONE FINANZIARIO 2023/2025 - ART. 175 C.4 DEL D.LGS. 267/2000
DELIBERA DI CONSIGLIO COMUNALE N. 21	25/07/2023	VARIAZIONE DI ASSESTAMENTO GENERALE E CONTROLLO DELLA SALVAGUARDIA DEGLI EQUILIBRI DI BILANCIO - BILANCIO DI PREVISIONE FINANZIARIO 2023/2025 - ART. 175 E 193 D. LGS.267/2000 - AGGIORNAMENTO DUP 2022/2024
DELIBERA DI CONSIGLIO COMUNALE N. 23	25/10/2023	VARIAZIONE N. 3 AL BILANCIO DI PREVISIONE 2023/2025 - ART. 175 C.2 D. LGS. 267/2000 - AGGIORNAMENTO DEL DUP
DELIBERA DI GIUNTA COMUNALE N. 34	07/12/2023	PRELIEVO DAL FONDO DI RISERVA - ARTT. 166/176 TUEL

EQUILIBRI DI BILANCIO PER BILANCIO DI PREVISIONE ASSESTATO - PARTE CORRENTE

EQUILIBRIO ECONOMICO-FINANZIARIO			COMPETENZA ANNO DI RIFERIMENTO DEL BILANCIO 2023	COMPETENZA ANNO 2024	COMPETENZA ANNO 2025
Fondo di cassa all'inizio dell'esercizio			1.046.280,76		
A) Fondo pluriennale vincolato di entrata per spese correnti	(+)		0,00	0,00	0,00
AA) Recupero disavanzo di amministrazione esercizio precedente	(-)		0,00	0,00	0,00
B) Entrate titoli 1.00 - 2.00 - 3.00	(+)		1.312.842,59	1.217.606,09	1.173.670,04
<i>di cui per estinzione anticipata di prestiti</i>			0,00	0,00	0,00
C) Entrate Titolo 4.02.06 - Contributi agli investimenti direttamente destinati al rimborso dei prestiti da amministrazioni pubbliche	(+)		0,00	0,00	0,00
D) Spese Titolo 1.00 - Spese correnti	(-)		1.300.377,95	1.189.246,09	1.166.090,04
<i>di cui:</i>			0,00	0,00	0,00
<i>- fondo pluriennale vincolato</i>			33.865,83	35.648,00	35.648,00
<i>- fondo crediti di dubbia esigibilità</i>			0,00	0,00	0,00
E) Spese Titolo 2.04 - Altri trasferimenti in conto capitale			27.940,00	28.360,00	7.580,00
F) Spese Titolo 4.00 - Quote di capitale amm.to dei mutui e prestiti obbligazionari	(-)		0,00	0,00	0,00
<i>di cui per estinzione anticipata di prestiti</i>			0,00	0,00	0,00
<i>di cui Fondo anticipazioni di liquidità</i>					
G) Somma finale (G=A-AA+B+C-D-E-F)			-15.475,36	0,00	0,00
ALTRE POSTE DIFFERENZIALI, PER ECCEZIONI PREVISTE DA NORME DI LEGGE, CHE HANNO EFFETTO SULL'EQUILIBRIO EX ARTICOLO 162, COMMA 6, DEL TESTO UNICO DELLE LEGGI SULL'ORDINAMENTO DEGLI ENTI LOCALI					
H) Utilizzo risultato di amministrazione presunto per spese correnti e rimborso dei prestiti (2)	(+)		7.673,12	0,0	0,00
<i>di cui per estinzione anticipata di prestiti</i>			0,00		
I) Entrate di parte capitale destinate a spese correnti in base a specifiche disposizioni di legge o dei principi contabili	(+)		9.000,00	0,0	0,00
<i>di cui per estinzione anticipata di prestiti</i>			0,00		0,00
L) Entrate di parte corrente destinate a spese di investimento in base a specifiche disposizioni di legge o dei principi contabili	(-)		1.197,76	0,00	0,00
M) Entrate da accensione di prestiti destinate a estinzione anticipata dei prestiti	(+)		0,00	0,0	0,00
EQUILIBRIO DI PARTE CORRENTE (3) O=G+H+I-L+M			0,00	0,00	0,00

EQUILIBRI DI BILANCIO PER BILANCIO DI PREVISIONE ASSESTATO - PARTE CAPITALE

EQUILIBRIO ECONOMICO-FINANZIARIO			COMPETENZA ANNO DI RIFERIMENTO DEL BILANCIO 2023	COMPETENZA ANNO 2024	COMPETENZA ANNO 2025
P) Utilizzo risultato di amministrazione presunto per spese di investimento (2)	(+)		58.820,54		
Q) Fondo pluriennale vincolato di entrata per spese in conto capitale	(+)		1.141.989,31	167.818,57	0,00
R) Entrate Titoli 4.00-5.00-6.00	(+)		1.018.860,77	142.781,00	61.000,00
C) Entrate Titolo 4.02.06 - Contributi agli investimenti direttamente destinati al rimborso dei prestiti da amministrazioni pubbliche	(-)		0,00	0,00	0,00
D) Entrate di parte capitale destinate a spese correnti in base a specifiche disposizioni di legge o dei principi contabili	(-)		9.000,00	0,0	0,00
S1) Entrate Titolo 5.02 per Riscossioni di crediti di breve termine	(-)		0,00	0,0	0,00
S2) Entrate Titolo 5.03 per Riscossioni di crediti di medio-lungo termine	(-)		0,00	0,0	0,00
T) Entrate Titolo 5.04 relative a Altre entrate per riduzioni di attività finanziaria	(-)		0,00	0,0	0,00
L) Entrate di parte corrente destinate a spese di investimento in base a specifiche disposizioni di legge o dei principi contabili	(+)		1.197,76	0,0	0,00
M) Entrate da accensione di prestiti destinate a estinzione anticipata dei prestiti	(-)		0,00	0,0	0,00
U) Spese Titolo 2.00 - Spese in conto capitale	(-)		2.211.868,38	310.599,57	61.000,00
<i>di cui fondo pluriennale vincolato di spesa</i>			167.818,57		0,00
V) Spese Titolo 3.01 per Acquisizioni di attività finanziarie	(-)		0,00	0,00	0,00
E) Spese Titolo 2.04 - Altri trasferimenti in conto capitale	(+)		0,00	0,0	0,00
EQUILIBRIO DI PARTE CAPITALE Z = P+Q+R-C-I-S1-S2-T+L-M-U-V+E			0,00	0,00	0,00

RIEPILOGO ENTRATE - ANNO 2023

Tit.	Descrizione	Previsione iniziale A	Previsione definitiva B	% Scost. C=B/A	Accertamenti D	% Realizzo E=D/B	Riscossioni F	Residuo G=D-F
	Avanzo	0,00	66.493,66	0,00	0,00			
	Fondo Pluriennale Vincolato per spese correnti	0,00	0,00	0,00				
	Fondo Pluriennale Vincolato per spese in conto capitale e incremento att. fin.	0,00	1.141.989,31	0,00				
1	Titolo I - Entrate tributarie	875.627,06	884.056,84	100,96	875.957,81	99,08	779.273,08	96.684,73
2	Titolo II - Trasferimenti correnti	84.340,76	107.867,39	127,89	57.032,92	52,87	46.624,38	10.408,54
3	Titolo III - Entrate extratributarie	283.210,20	320.918,36	113,31	263.523,61	82,12	168.494,73	95.028,88
4	Titolo IV - Entrate in conto capitale	1.007.058,53	1.018.860,77	101,17	242.211,29	23,77	10.644,80	231.566,49
5	Titolo V - Riduzione Attività finanziaria	0,00	0,00	0,00	0,00	0,00	0,00	0,00
6	Titolo VI - Accensione mutui	0,00	0,00	0,00	0,00	0,00	0,00	0,00
7	Titolo VII - Anticipazioni di tesoreria	220.000,00	220.000,00	100,00	0,00	0,00	0,00	0,00
9	Titolo IX - Servizi contro terzi	330.000,00	352.000,00	106,67	125.377,68	35,62	125.235,04	142,64
	Totale	2.800.236,55	4.112.186,33	146,85	1.564.103,31	38,04	1.130.272,03	433.831,28

RIEPILOGO SPESE - ANNO 2023

Tit.	Descrizione	Previsione iniziale A	Previsione definitiva B	% Scost. C=B/A	Impegni D	% Realizzo E=D/B	Pagamenti F	Residuo G=D-F
1	Titolo I - Spese correnti	1.228.814,02	1.300.377,95	105,82	1.090.666,23	83,87	658.248,61	432.417,62
2	Titolo II - Spese in conto capitale	992.882,53	2.211.868,38	222,77	1.271.358,80	57,48	672.979,57	598.379,23
3	Titolo III - Incremento di attività finanziarie	0,00	0,00	0,00	0,00	0,00	0,00	0,00
4	Titolo IV - Rimborso dei prestiti	28.540,00	27.940,00	97,90	27.785,06	99,45	27.785,06	0,00
5	Titolo V - Chiusura anticipazione ricevute da tesorerie	220.000,00	220.000,00	100,00	0,00	0,00	0,00	0,00
7	Titolo VII - Spese per conto terzi	330.000,00	352.000,00	106,67	125.377,68	35,62	125.312,68	65,00
	Totale	2.800.236,55	4.112.186,33	146,85	2.515.187,77	61,16	1.484.325,92	1.030.861,85

PROSPETTO ENTRATE E SPESE UNA TANTUM - ANNO 2023

ENTRATE CORRENTI NON RIPETITIVE	
Totale Entrate	0,00
SPESE CORRENTI NON RIPETITIVE	
Totale Uscite	0,00
Sbilancio entrate meno spese non ripetitive	
	0,00

ELENCO ANALITICO DELLE RISORSE ACCANTONATE NEL RISULTATO DI AMMINISTRAZIONE

Capitolo di spesa	Descrizione	Risorse accantonate al 1/1/2023	Risorse accantonate applicate al bilancio dell'esercizio 2023 (con segno -)	Risorse accantonate stanziare nella spesa del bilancio dell'esercizio 2023	Variazione accantonamenti effettuata in sede di rendiconto (con segno +/-)	Risorse accantonate nel risultato di amministrazione al 31/12/2023
		<i>(a)</i>	<i>(b)</i>	<i>(c)</i>	<i>(d)</i>	<i>(e)=(a)+(b)+(c)+(d)</i>
Fondo crediti di dubbia esigibilità						
Cap. 1897/0	FONDO CREDITI DUBBIA ESIGIBILITA' - capitolo entrata 50/0	0,00	0,00	0,00	0,00	0,00
Cap. 1897/0	FONDO CREDITI DUBBIA ESIGIBILITA' - capitolo entrata 56/0	8.228,20	0,00	4.522,08	-1.928,08	10.822,20
Cap. 1897/0	FONDO CREDITI DUBBIA ESIGIBILITA' - capitolo entrata 57/0	1.234,54	0,00	904,42	-1.813,48	325,48
Cap. 1897/0	FONDO CREDITI DUBBIA ESIGIBILITA' - capitolo entrata 590/4	5,80	0,00	0,00	7.505,80	7.511,60
Cap. 1897/0	FONDO CREDITI DUBBIA ESIGIBILITA' - capitolo entrata 95/0	69.694,34	0,00	28.439,33	-40.462,84	57.670,83
Totale Fondo crediti di dubbia esigibilità		79.162,88	0,00	33.865,83	-36.698,60	76.330,11
Altri accantonamenti						
Cap. 1130/88	INDENNITA' DI FINE MANDATO SINDACO (DM 4/4/2000 N. 119)	6.970,11	0,00	2.689,00	0,00	9.659,11
Totale Altri accantonamenti		6.970,11	0,00	2.689,00	0,00	9.659,11

ELENCO ANALITICO DELLE RISORSE VINCOLATE NEL RISULTATO DI AMMINISTRAZIONE

Cap. di entrata	Descrizione	Cap. di spesa correlato	Descrizione	Risorse vinc. nel risultato di amministrazione al 1/1/2023	Risorse vincolate applicate al bilancio dell'esercizio 2023	Entrate vincolate accertate nell'esercizio 2023	Impegni eserc. 2023 finanziati da entrate vincolate accertate nell'esercizio o da quote vincolate del risultato di amministrazione	Fondo plur. vinc. al 31/12/2023 finanziato da entrate vincolate accertate nell'esercizio o da quote vincolate del risultato di amministrazione	Cancellazione di residui attivi vincolati o eliminazione del vincolo su quote del risultato di amministrazione (+) e cancellazione di residui passivi finanziati da risorse vincolate (-) (gestione dei residui)	Cancellazione nell'esercizio N di impegni finanziati dal fondo pluriennale vincolato dopo l'approvazione del rendiconto dell'esercizio 2022 non reimpegnati nell'esercizio 2023	Risorse vincolate nel bilancio al 31/12/2023	Risorse vincolate nel risultato di amministrazione al 31/12/2023
				(a)	(b)	(c)	(d)	(e)	(f)	(g)	(h)=(b)+(c)-(d)-(e)+ (g)	(i)=(a)+(c)-(d)-(e)-(f)+(g)
Vincoli derivanti dalla legge												
Cap. 0/0		Cap. 0/0	SPECIFICARE SPESA	50.847,61	0,00	0,00	0,00	0,00	17.288,57	0,00	0,00	33.559,04
Cap. 144/0	CONTRIBUTO STATALE PER TOSAP, COSAP PUBBLICI ESERCIZI (ART. 109 D.L. 104/2020)	Cap. 0/0		0,31	0,00	0,00	0,00	0,00	0,00	0,00	0,00	0,31
Cap. 147/0	FONDO PER L'ESERCIZIO DELLE FUNZIONI FONDAMENTALI - ART. 106 D.L. 34/2020	Cap. 0/0		0,00	0,00	0,00	0,00	0,00	0,00	0,00	0,00	0,00
Cap. 147/1	FONDO PER L'ESERCIZIO DELLE FUNZIONI FONDAMENTALI - ART. 1 C. 822 L. 178/2020 (EX ART. 106 D.L. 34/2020)	Cap. 0/0		1.817,87	0,00	0,00	0,00	0,00	1.817,87	0,00	0,00	0,00
Cap. 148/1	CONTRIBUTO STATALE PER MINORI ENTRATE TOSAP, COSAP ATTIVITA' COMMERCIALI (ART. 9 TER COMMA 6 D.L. 137/2020)	Cap. 0/0		6.100,34	0,00	0,00	0,00	0,00	0,00	0,00	0,00	6.100,34
Cap. 148/2	CONTRIBUTO STATALE PER MINORI ENTRATE TOSAP, COSAP ATTIVITA' TURISTICHE (ART. 9 TER COMMA 6 D.L. 137/2020)	Cap. 0/0		10.682,35	0,00	0,00	0,00	0,00	0,00	0,00	0,00	10.682,35
Cap. 153/0	TRASFERIMENTI COMPENSATIVI MINOR GETTITO IMU	Cap. 0/0		0,00	0,00	0,00	0,00	0,00	0,00	0,00	0,00	0,00
Cap. 159/0	CONTRIBUTO STATALE PER MAGGIORE SPESA SERVIZI CONNESSI AL TRASPORTO SCOLASTICO (ART. 39 C. 1 D.L. 14/08/2020 N. 104)	Cap. 0/0		1.903,49	0,00	0,00	0,00	0,00	1.903,49	0,00	0,00	0,00
Cap. 221/0	CONTRIBUTO REGIONE PER FONDO NAZIONALE SISTEMA INTEGRATO DI EDUCAZIONE E ISTRUZIONE DALLA NASCITA FINO AI 6 ANNI	Cap. 0/0		0,00	0,00	2.717,23	0,00	0,00	0,00	0,00	2.717,23	2.717,23
Totale Vincoli derivanti dalla legge				71.351,97	0,00	2.717,23	0,00	0,00	21.009,93	0,00	2.717,23	53.059,27
Vincoli derivanti da Trasferimenti												
Cap. 0/0		Cap. 0/0	SPECIFICARE SPESA	21.682,51	0,00	0,00	0,00	0,00	0,00	0,00	0,00	21.682,51
Cap. 146/0	FONDO PER EMERGENZA SANITARIA COVID19 - ART. 112 D.L. 34/2020	Cap. 0/0		6.713,00	0,00	0,00	0,00	0,00	0,00	0,00	0,00	6.713,00

Cap. 149/1	CONTRIBUTO STATALE PER CENTRI ESTIVI DIURNI DAL 1/6 AL 31/12/2021 (D.L.73/2021 SOSTEGNI BIS)	Cap. 0/0		0,00	0,00	0,00	0,00	0,00	0,00	0,00	0,00	0,00
Cap. 153/2	CONTRIBUTO STATALE TARI UTENZE NON DOMESTICHE (ART. 6 D.L.73/2021 - DECRETO SOSTEGNI BIS)	Cap. 0/0		5.603,93	0,00	0,00	0,00	0,00	0,00	0,00	0,00	5.603,93
Cap. 156/2	CONTRIBUTO STATALE FONDO DI SOLIDARIETA' ALIMENTARE ART. 53 D.L. 73/021	Cap. 0/0		0,00	0,00	0,00	0,00	0,00	0,00	0,00	0,00	0,00
Cap. 161/0	CONTRIBUTO STATALE PER ASSISTENZA ALUNNI CON DISABILITA' (ART. 1 COMMA 179/180 LEGGE 234/2021)	Cap. 0/0		0,00	0,00	4.935,92	0,00	0,00	0,00	0,00	4.935,92	4.935,92
Totale Vincoli derivanti da Trasferimenti				33.999,44	0,00	4.935,92	0,00	0,00	0,00	0,00	4.935,92	38.935,36
Vincoli formalmente attribuiti dall'ente												
Cap. 0/0		Cap. 10452/325	RISORSE AGGIUNTIVE FONDO SOLIDARIETA' PER SERVIZI EDUCATIVI PER L'INFANZIA 2022	8.768,47	7.673,12	0,00	6.473,12	0,00	0,00	0,00	1.200,00	2.295,35
Totale Vincoli formalmente attribuiti dall'ente				8.768,47	7.673,12	0,00	6.473,12	0,00	0,00	0,00	1.200,00	2.295,35
Totale risorse vincolate (l=l/1+l/2+l/3+l/4+l/5)				114.119,88	7.673,12	7.653,15	6.473,12	0,00	21.009,93	0,00	8.853,15	94.289,98

Totale quote accantonate riguardanti le risorse vincolate da legge (m/1)	0,00	0,00
Totale quote accantonate riguardanti le risorse vincolate da trasferimenti (m/2)	0,00	0,00
Totale quote accantonate riguardanti le risorse vincolate da finanziamenti (m/3)	0,00	0,00
Totale quote accantonate riguardanti le risorse vincolate dall'ente (m/4)	0,00	0,00
Totale quote accantonate riguardanti le risorse vincolate da altro (m/5)	0,00	0,00
Totale quote accantonate riguardanti le risorse vincolate (m=m/1+m/2+m/3+m/4+m/5)	0,00	0,00
Totale risorse vincolate da legge al netto di quelle che sono state oggetto di accantonamenti (n/1=l/1-m/1)	2.717,23	53.059,27
Totale risorse vincolate da trasferimenti al netto di quelle che sono state oggetto di accantonamenti (n/2=l/2-m/2)	4.935,92	38.935,36
Totale risorse vincolate da finanziamenti al netto di quelle che sono state oggetto di accantonamenti (n/3=l/3-m/3)	0,00	0,00
Totale risorse vincolate dall'Ente al netto di quelle che sono state oggetto di accantonamenti (n/4=l/4-m/4)	1.200,00	2.295,35
Totale risorse vincolate da altro al netto di quelle che sono state oggetto di accantonamenti (n/5=l/5-m/5)	0,00	0,00
Totale risorse vincolate al netto di quelle che sono state oggetto di accantonamenti (n=l-m)	8.853,15	94.289,98

ELENCO ANALITICO DELLE RISORSE DESTINATE AGLI INVESTIMENTI NEL RISULTATO DI AMMINISTRAZIONE

Cap. di entrata	Descrizione	Cap. di spesa	Descrizione	Risorse destinate agli investim. al 1/1/2023	Entrate destinate agli investimenti accertate nell'esercizio 2023	Impegni eserc. 2023 finanziati da entrate destinate accertate nell'esercizio o da quote destinate del risultato di amministrazione	Fondo plurienn. vinc. al 31/12/2023 finanziato da entrate destinate accertate nell'esercizio o da quote destinate del risultato di amministrazione	Cancellazione di residui attivi costituiti da risorse destinate agli investimenti o eliminazione della destinazione su quote del risultato di amministrazione (+) e cancellazione di residui passivi finanziati da risorse destinate agli investimenti (-) (gestione dei residui)	Risorse destinate agli investim. al 31/12/ 2023
				(a)	(b)	(c)	(d)	(e)	(f)=(a) +(b) - (c)-(d)-(e)
Cap. 0/0		Cap. 21507/1	MANUTENZIONE PATRIMONIO E DEMANIO COMUNALE (FIN. OO.UU.)	0,00	16.327,60	13.612,30	0,00	0,00	2.715,30
Cap. 1/4	AVANZO DI AMMINISTRAZIONE: NON VINCOLATO	Cap. 0/0	SPESA PROGETTAZIONE SCUOLA PRIMARIA - BANDI	6.753,43	0,00	5.258,86	0,00	-8.838,90	10.333,47
Cap. 570/0	CANONI CONCESSIONI CIMITERIALI	Cap. 0/0		6.834,00	0,00	4.500,00	0,00	0,00	2.334,00
Cap. 675/0	Concessioni Aree Cimiteriali	Cap. 21511/0	MANUTENZIONE STRAORDINARIA IMMOBILI DI PROPRIETA' COM.LE (FINANZ. CONCESSIONE AREA CIMITERIALE)	0,00	0,00	0,00	0,00	0,00	0,00
Cap. 830/0	Proventi concessioni edilizie	Cap. 0/0	REALIZZAZIONE OPERE URB./BARRIERE ARCH./EDIFICI DI CULTO	7.741,15	1.548,00	283,45	0,00	0,00	9.005,70
Totale				21.328,58	17.875,60	23.654,61	0,00	-8.838,90	24.388,47
Totale quote accantonate nel risultato di amministrazione riguardanti le risorse destinate agli investimenti (g)									0,00
Totale risorse destinate nel risultato di amministrazione al netto di quelle che sono state oggetto di accantonamenti (h = Totale f - g)									24.388,47

QUADRO GENERALE RIASSUNTIVO 2023

ENTRATE	ACCERTAMENTI	INCASSI	SPESE	IMPEGNI	PAGAMENTI
Fondo di cassa all'inizio dell'esercizio		1.046.280,76			
Utilizzo avanzo di amministrazione	66.493,66		Disavanzo di amministrazione	0,00	
- di cui Utilizzo Fondo anticipazioni di liquidità	0,00		Disavanzo derivante da debito autorizzato e non contratto ripianato con accensione di prestiti (4)	0,00	
Fondo pluriennale vincolato di parte corrente (1)	0,00				
Fondo pluriennale vincolato in c/capitale (1)	1.141.989,31				
- di cui Fondo pluriennale vincolato in c/capitale finanziato	0,00				
Fondo pluriennale vincolato per incremento di attività finanziarie (2)	0,00				
Titolo 1 - Entrate correnti di natura tributaria, contributiva e perequativa	875.957,81	870.671,60	Titolo 1 - Spese correnti	1.090.666,23	865.879,01
			<i>Fondo pluriennale vincolato di parte corrente (2)</i>	0,00	0,00
Titolo 2 - Trasferimenti correnti	57.032,92	49.438,10			
Titolo 3 - Entrate extratributarie	263.523,61	220.589,52			
<i>Fondo pluriennale vincolato per attività finanziarie (*)</i>	0,00	0,00	Titolo 2 - Spese in conto capitale	1.271.358,80	882.763,67
Titolo 4 - Entrate in conto capitale	242.211,29	301.763,83	<i>Fondo pluriennale vincolato in c/capitale (2)</i>	167.818,57	0,00
<i>di cui Fondo anticipazioni di liquidità (DL 35/2013 e successive modifiche e rifinanziamenti)</i>	0,00	0,00	<i>- di cui Fondo pluriennale vincolato in c/capitale finanziato da debito</i>	0,00	
Titolo 5 - Entrate da riduzione di attività finanziarie	0,00	0,00	Titolo 3 - Spese per incremento di attività finanziarie	0,00	0,00
Totale entrate finali	1.438.725,63	1.442.463,05	Totale spese finali	2.529.843,60	1.748.642,68
Titolo 6 - Accensione di prestiti	0,00	0,00	Titolo 4 - Rimborso di prestiti	27.785,06	27.785,06
			Fondo anticipazioni di liquidità	0,00	0,00
Titolo 7 - Anticipazioni da istituto tesoriere/cassiere	0,00	0,00	Titolo 5 - Chiusura Anticipazioni da istituto tesoriere/cassiere	0,00	0,00
Titolo 9 - Entrate per conto di terzi e partite di giro	125.377,68	125.355,04	Titolo 7 - Spese per conto terzi e partite di giro	125.377,68	135.801,88
Totale entrate dell'esercizio	1.564.103,31	1.567.818,09	Totale spese dell'esercizio	2.683.006,34	1.912.229,62
TOTALE COMPLESSIVO ENTRATE	2.772.586,28	2.614.098,85	TOTALE COMPLESSIVO SPESE	2.683.006,34	1.912.229,62
DISAVANZO DELL'ESERCIZIO	0,00		AVANZO DI COMPETENZA/FONDO DI CASSA	89.579,94	701.869,23
TOTALE A PAREGGIO	2.772.586,28	2.614.098,85	TOTALE A PAREGGIO	2.772.586,28	2.614.098,85

QUADRO GENERALE RIASSUNTIVO 2023

GESTIONE DEL BILANCIO	
a) Avanzo di competenza (+) /Disavanzo di competenza (-)	89.579,94
b) Risorse accantonate stanziare nel bilancio dell'esercizio N (+)(8)	36.554,83
c) Risorse vincolate nel bilancio (+)(9)	8.853,15
d) Equilibrio di bilancio (d=a-b-c)	44.171,96

GESTIONE DEGLI ACCANTONAMENTI IN SEDE DI RENDICONTO	
d)Equilibrio di bilancio (+)/(-)	44.171,96
e)Variazione accantonamenti effettuata in sede di rendiconto'(+)/(-)(10)	-36.698,60
f) Equilibrio complessivo (f=d-e)	80.870,56

EQUILIBRI DI BILANCIO PER RENDICONTO PARTE CORRENTE

EQUILIBRIO ECONOMICO-FINANZIARIO			COMPETENZA
A) Fondo pluriennale vincolato per spese correnti iscritto in entrata	(+)		0,00
AA) Recupero disavanzo di amministrazione esercizio precedente	(-)		0,00
Q1) Fondo pluriennale vincolato per spese titolo 2.04 Altri trasferimenti in conto capitale iscritto in entrata	(+)		0,00
B) Entrate titoli 1.00 - 2.00 - 3.00	(+)		1.196.514,34
<i>di cui per estinzione anticipata di prestiti</i>			<i>0,00</i>
C) Entrate Titolo 4.02.06 - Contributi agli investimenti direttamente destinati al rimborso dei prestiti da amministrazioni pubbliche	(+)		0,00
D)Spese Titolo 1.00 - Spese correnti	(-)		1.090.666,23
<i>- di cui spese correnti non ricorrenti finanziate con utilizzo del risultato di amministrazione</i>			<i>0,00</i>
D1) Fondo pluriennale vincolato di parte corrente (di spesa)	(-)		0,00
E) Spese Titolo 2.04 - Altri trasferimenti in conto capitale	(-)		0,00
E1) Fondo pluriennale vincolato di spesa - titolo 2.04 Altri trasferimenti in conto capitale	(-)		0,00
F1) Spese Titolo 4.00 - Quote di capitale amm.to dei mutui e prestiti obbligazionari	(-)		27.785,06
<i>di cui per estinzione anticipata di prestiti</i>			<i>0,00</i>
F2) Fondo anticipazioni di liquidità			0,00
G) Somma finale (G=A-AA+Q1+B+C-D-D1-E-E1-F1-F2)			78.063,05
ALTRE POSTE DIFFERENZIALI, PER ECCEZIONI PREVISTE DA NORME DI LEGGE E DAI PRINCIPI CONTABILI, CHE HANNO EFFETTO SULL'EQUILIBRIO EX ARTICOLO 162, COMMA 6, DEL TESTO UNICO DELLE LEGGI SULL'ORDINAMENTO DEGLI ENTI LOCALI			
H) Utilizzo avanzo di amministrazione per spese correnti e per rimborso prestiti	(+)		7.673,12
<i>di cui per estinzione anticipata di prestiti</i>			<i>0,00</i>
I) Entrate di parte capitale destinate a spese correnti in base a specifiche disposizioni di legge o dei principi contabili	(+)		0,00
<i>di cui per estinzione anticipata di prestiti</i>			<i>0,00</i>
L) Entrate di parte corrente destinate a spese di investimento in base a specifiche disposizioni di legge o dei principi contabili	(-)		1.197,76
M) Entrate da accensione di prestiti destinate a estinzione anticipata dei prestiti	(+)		0,00
O1) RISULTATO DI COMPETENZA DI PARTE CORRENTE (O1=G+H+I-L+M)			84.538,41
- Risorse accantonate di parte corrente stanziata nel bilancio dell'esercizio N	(-)		36.554,83
- Risorse vincolate di parte corrente nel bilancio	(-)		8.853,15
O2) EQUILIBRIO DI BILANCIO DI PARTE CORRENTE		(-)	39.130,43
- Variazione accantonamenti di parte corrente effettuata in sede di rendiconto(+)/(-)	(-)		-36.698,60
O3) EQUILIBRIO COMPLESSIVO DI PARTE CORRENTE			75.829,03

EQUILIBRI DI BILANCIO PER RENDICONTO PARTE CAPITALE

EQUILIBRIO ECONOMICO-FINANZIARIO			COMPETENZA
P) Utilizzo avanzo di amministrazione per spese di investimento	(+)		58.820,54
Q) Fondo pluriennale vincolato per spese in conto capitale iscritto in entrata	(+)		1.141.989,31
Q1) Fondo pluriennale vincolato per spese titolo 2.04 Altri trasferimenti in conto capitale iscritto in entrata	(-)		0,00
J2) Fondo pluriennale vincolato per spese Titolo 3.01 Acquisizioni di attività finanziarie iscritto in entrata	(+)		0,00
R) Entrate Titoli 4.00-5.00-6.00	(+)		242.211,29
C) Entrate Titolo 4.02.06 - Contributi agli investimenti direttamente destinati al rimborso dei prestiti da amministrazioni pubbliche	(-)		0,00
I) Entrate di parte capitale destinate a spese correnti in base a specifiche disposizioni di legge o dei principi contabili	(-)		0,00
S1) Entrate Titolo 5.02 per Riscossioni crediti di breve termine	(-)		0,00
S2) Entrate Titolo 5.03 per Riscossioni crediti di medio-lungo termine	(-)		0,00
T) Entrate Titolo 5.04 relative a Altre entrate per riduzioni di attività finanziaria	(-)		0,00
L) Entrate di parte corrente destinate a spese di investimento in base a specifiche disposizioni di legge o dei principi contabili	(+)		1.197,76
M) Entrate da accensione di prestiti destinate a estinzione anticipata dei prestiti	(-)		0,00
U) Spese Titolo 2.00 - Spese in conto capitale	(-)		1.271.358,80
U1) Fondo pluriennale vincolato in c/capitale (di spesa)	(-)		167.818,57
V) Spese Titolo 3.01 per Acquisizioni di attività finanziarie	(-)		0,00
Y2) Fondo pluriennale vincolato per spese Titolo 3.01 Acquisizioni di attività finanziarie iscritto in spesa	(-)		0,00
E) Spese Titolo 2.04 - Altri trasferimenti in conto capitale	(+)		0,00
E1) Fondo pluriennale vincolato di spesa - titolo 2.04 Altri trasferimenti in conto capitale	(+)		0,00
Z1) RISULTATO DI COMPETENZA IN C/CAPITALE (Z1) = P+Q-Q1+J2+R-C-I-S1-S2-T+L-M-U-U1-U2-V-Y2+E+E1)			5.041,53
Z/1) Risorse accantonate in c/capitale stanziate nel bilancio dell'esercizio N	(-)		0,00
- Risorse vincolate in c/capitale nel bilancio	(-)		0,00
Z2) EQUILIBRIO DI BILANCIO IN C/CAPITALE			5.041,53
- Variazione accantonamenti in c/capitale effettuata in sede di rendiconto(+)/(-)	(-)		0,00
Z3) EQUILIBRIO COMPLESSIVO IN CAPITALE			5.041,53

EQUILIBRI DI BILANCIO PER RENDICONTO - TOTALE

EQUILIBRIO ECONOMICO-FINANZIARIO			COMPETENZA
J) Utilizzo risultato di amministrazione per l'incremento di attività finanziarie	(+)		0,00
J1) Fondo pluriennale vincolato per incremento di attività finanziarie iscritto in entrata	(+)		0,00
J2) Fondo pluriennale vincolato per spese Titolo 3.01 Acquisizioni di attività finanziarie iscritto in entrata	(-)		0,00
S1) Entrate Titolo 5.02 per Riscossione crediti di breve termine	(+)		0,00
S2) Entrate Titolo 5.03 per Riscossione crediti di medio-lungo termine	(+)		0,00
T) Entrate Titolo 5.04 relative a Altre entrate per riduzioni di attività finanziarie	(+)		0,00
X1) Spese Titolo 3.02 per Concessione crediti di breve termine	(-)		0,00
X2) Spese Titolo 3.03 per Concessione crediti di medio-lungo termine	(-)		0,00
Y) Spese Titolo 3.04 per Altre spese per incremento di attività finanziarie	(-)		0,00
Y1) Fondo pluriennale vincolato per incremento di attività finanziarie (di spesa)	(-)		0,00
Y2) Fondo pluriennale vincolato per spese Titolo 3.01 Acquisizioni di attività finanziarie iscritto in spesa	(+)		0,00
W1) RISULTATO DI COMPETENZA (W/1 = O1+Z1+J+J1-J2+S1+S2+T-X1-X2-Y-Y1+Y2)			89.579,94
Risorse accantonate stanziate nel bilancio dell'esercizio N			36.554,83
Risorse vincolate nel bilancio			8.853,15
W2/EQUILIBRIO DI BILANCIO			44.171,96
Variazione accantonamenti effettuata in sede di rendiconto			-36.698,60
W3/EQUILIBRIO COMPLESSIVO			80.870,56

Saldo corrente ai fini della copertura degli investimenti pluriennali:

O1) Risultato di competenza di parte corrente		84.538,41
Utilizzo risultato di amministrazione per il finanziamento di spese correnti ricorrenti e per il rimborso dei prestiti al netto del Fondo anticipazione di liquidità		7.673,12
Entrate non ricorrenti che non hanno dato copertura a impegni	(-)	0,00
- Risorse accantonate di parte corrente stanziate nel bilancio dell'esercizio N (1)	(-)	36.554,83
- Variazione accantonamenti di parte corrente effettuata in sede di rendiconto (+)/(-)(2)	(-)	-36.698,60
- Risorse vincolate di parte corrente nel bilancio (3)	(-)	8.853,15
Equilibrio di parte corrente ai fini della copertura degli investimenti pluriennali.		68.155,91

TABELLA GESTIONE RESIDUI - ANNO 2023

Gestione dei residui	Importo parziale	Importo totale
Maggiori residui attivi riaccertati (+)	273,71	
Minori residui attivi riaccertati (-)	37.800,77	
Minori residui passivi riaccertati (+)	9.642,54	
Saldo Gestione Residui		-27.884,52
Riepilogo		
Saldo gestione corrente	-7.416,01	
Saldo gestione capitale	-20.468,51	
Saldo gestione partite di giro	0,00	
Saldo totale		-27.884,52

ANALISI ANZIANITA' DEI RESIDUI - ANNO 2023

Residui	2018 E ANNI PRECEDENTI	2019	2020	2021	2022	2023	Totale
ATTIVI							
TITOLO I	14.554,17	7.064,31	11.523,08	6.909,35	9.632,60	96.684,73	146.368,24
di cui Tarsu/tari	14.554,17	6.563,98	3.549,24	6.909,35	9.632,60	34.283,26	75.492,60
di cui F.S.R o F.S.	0,00	0,00	0,00	0,00	0,00	0,00	0,00
TITOLO II	0,00	0,00	0,00	0,00	0,00	10.408,54	10.408,54
di cui trasf. Stato	0,00	0,00	0,00	0,00	0,00	9.398,54	9.398,54
di cui trasf. Regione	0,00	0,00	0,00	0,00	0,00	0,00	0,00
TITOLO III	739,25	0,00	3.400,00	1.500,00	29.676,49	95.028,88	130.344,62
di cui Tia	0,00	0,00	0,00	0,00	0,00	0,00	0,00
di cui Fitti Attivi	0,00	0,00	0,00	0,00	2.562,00	9.913,35	12.475,35
di cui sanzioni CdS	0,00	0,00	0,00	0,00	0,00	0,00	0,00
Tot. Parte corrente	15.293,42	7.064,31	14.923,08	8.409,35	39.309,09	202.122,15	287.121,40
TITOLO IV	0,00	0,00	2.628,10	53.120,00	524.066,61	231.566,49	811.381,20
di cui TRASF. STATO CAP	0,00	0,00	2.628,10	53.120,00	410.882,40	50.960,52	517.591,02
di cui TRASF. REG. CAP	0,00	0,00	0,00	0,00	113.184,21	163.726,51	276.910,72
Tot. Parte capitale	0,00	0,00	2.628,10	53.120,00	524.066,61	231.566,49	811.381,20
TITOLO IX	0,00	0,00	0,00	0,00	1.756,31	142,64	1.898,95
TOTALE	15.293,42	7.064,31	17.551,18	61.529,35	565.132,01	433.831,28	1.100.401,55
PASSIVI							
TITOLO I	2.377,50	758,38	2.279,17	19.768,82	78.550,71	432.417,62	536.152,20
TITOLO II	0,00	0,00	0,00	2.672,01	25.056,25	598.379,23	626.107,49
TITOLO VII	7.678,44	693,00	10.518,12	0,00	3.435,89	65,00	22.390,45
TOTALE	10.055,94	1.451,38	12.797,29	22.440,83	107.042,85	1.030.861,85	1.184.650,14

ANDAMENTO DELLA GESTIONE DEI RESIDUI PER IL RENDICONTO 2023

RESIDUI ATTIVI

Gestione	Residui iniziali (A)	Residui riscossi (B)	Magg./Min. residui reimp. (C)	Residui da riportare (D)	Percentuale di riporto (E=D/A)	Residui di competenza (F)	Totale Residui da riaccertare (D+F)
TIT. 1 - ENTRATE CORRENTI DI NATURA TRIBUTARIA, CONTRIBUTIVA E PEREQUATIVA	158.140,58	91.398,52	-17.058,55	49.683,51	31,42	96.684,73	146.368,24
TIT. 2 - TRASFERIMENTI CORRENTI	2.813,72	2.813,72	0,00	0,00	0,00	10.408,54	10.408,54
TIT. 3 - ENTRATE EXTRATRIBUTARIE	87.410,53	52.094,79	0,00	35.315,74	40,40	95.028,88	130.344,62
GEST. CORRENTE	248.364,83	146.307,03	-17.058,55	84.999,25	34,22	202.122,15	287.121,40
TIT. 4 - ENTRATE IN CONTO CAPITALE	891.402,25	291.119,03	-20.468,51	579.814,71	65,05	231.566,49	811.381,20
TIT. 6 - ACCENSIONE PRESTITI	0,00	0,00	0,00	0,00	0,00	0,00	0,00
GEST. CAPITALE	891.402,25	291.119,03	-20.468,51	579.814,71	65,05	231.566,49	811.381,20
TIT. 7 - ANTICIPAZIONI DA ISTITUTO TESORIERE/CASSIERE	0,00	0,00	0,00	0,00	0,00	0,00	0,00
TIT. 9 - ENTRATE PER CONTO TERZI E PARTITE DI GIRO	1.876,31	120,00	0,00	1.756,31	93,60	142,64	1.898,95
TOTALE	1.141.643,39	437.546,06	-37.527,06	666.570,27	58,39	433.831,28	1.100.401,55

RESIDUI PASSIVI

Gestione	Residui iniziali (A)	Residui pagati (B)	Magg./Min. residui riacc. (C)	Residui da riportare (D)	Percentuale di riporto (E=D/A)	Residui di competenza (F)	Totale Residui da reimpegnare (D+F)
TIT. 1 - SPESE CORRENTI	321.007,52	207.630,40	-9.642,54	103.734,58	32,32	432.417,62	536.152,20
TIT. 2 - SPESE IN CONTO CAPITALE	237.512,36	209.784,10	0,00	27.728,26	11,67	598.379,23	626.107,49
TIT. 3 - INCREMENTO DI ATTIVITA' FINANZIARIE	0,00	0,00	0,00	0,00	0,00	0,00	0,00
TIT. 4 - RIMBORSO DI PRESTITI	0,00	0,00	0,00	0,00	0,00	0,00	0,00
TIT. 5 - CHIUSURA DI ANTICIPAZIONI RICEVUTE DA ISTITUTO TESORIERE/CASSIERE	0,00	0,00	0,00	0,00	0,00	0,00	0,00
TIT. 7 - SPESE PER CONTO TERZI E PARTITE DI GIRO	32.814,65	10.489,20	0,00	22.325,45	68,04	65,00	22.390,45
TOTALE	591.334,53	427.903,70	-9.642,54	153.788,29	26,01	1.030.861,85	1.184.650,14

PROSPETTO DIMOSTRATIVO DEL RISULTATO DI AMMINISTRAZIONE

Risultato di Amministrazione

		GESTIONE		
		Residui	Competenza	TOTALE
Fondo cassa al 1° Gennaio				1.046.280,76
RISCOSSIONI	(+)	437.546,06	1.130.272,03	1.567.818,09
PAGAMENTI	(-)	427.903,70	1.484.325,92	1.912.229,62
SALDO DI CASSA AL 31 DICEMBRE	(=)			701.869,23
PAGAMENTI per azioni esecutive non regolarizzate al 31 dicembre	(-)			0,00
FONDO DI CASSA AL 31 DICEMBRE	(=)			701.869,23
RESIDUI ATTIVI	(+)	666.570,27	433.831,28	1.100.401,55
<i>di cui residui attivi incassati alla data del 31/12 in conti postali e bancari in attesa del riversamento nel conto di tesoreria principale</i>		0,00	0,00	0,00
<i>di cui derivanti da accertamenti di tributi effettuati sulla base della stima del dipartimento delle finanze</i>		0,00	0,00	0,00
RESIDUI PASSIVI	(-)	153.788,29	1.030.861,85	1.184.650,14
FONDO PLURIENNALE VINCOLATO PER SPESE CORRENTI	(-)			0,00
FONDO PLURIENNALE VINCOLATO PER SPESE IN CONTO CAPITALE	(-)			167.818,57
FONDO PLURIENNALE VINCOLATO PER INCREMENTO DI ATTIVITA' FINANZIARIE (1)	(-)			0,00
RISULTATO DI AMMINISTRAZIONE AL 31 DICEMBRE (A)	(=)			449.802,07

Parte Accantonata

		GESTIONE		TOTALE
		Residui	Competenza	
Parte accantonata				
Fondo crediti di dubbia esigibilità				76.330,11
Fondo anticipazioni liquidità				0,00
Fondo perdite società partecipate				0,00
Fondo contezioso				9.659,11
Altri accantonamenti				0,00
Fondo di garanzia debiti commerciali				0,00
Totale parte accantonata (B)				85.989,22

Parte Vincolata

		GESTIONE		TOTALE
		Residui	Competenza	
Parte vincolata				
Vincoli derivanti dalla legge				53.059,27
Vincoli derivanti da Trasferimenti				38.935,36
Vincoli derivanti da finanziamenti				0,00
Vincoli formalmente attribuiti dall'ente				2.295,35
Altri vincoli				0,00
Totale parte vincolata (C)				94.289,98

Parte Investimenti

		GESTIONE		TOTALE
		Residui	Competenza	
Parte destinata agli investimenti				
Totale parte destinata agli investimenti (D)				24.388,47

Parte Disponibile

		GESTIONE		TOTALE
		Residui	Competenza	
E) Totale parte disponibile (E=A-B-C-D)				245.134,40

FONDO CREDITI DI DUBBIA ESIGIBILITA'

Secondo quanto previsto dal Principio Contabile applicato concernente la contabilità finanziaria (Allegato 4/2 al D.LGS. 118/2011), in sede di rendiconto è verificata la congruità del Fondo crediti di dubbia esigibilità (FCDE) complessivamente accantonato nell'avanzo. L'importo complessivo del fondo considerato congruo è calcolato, in base al medesimo principio contabile, applicando all'ammontare dei residui attivi relativi alle entrate ritenute di dubbia e difficile esazione la % media degli accertamenti non riscossi negli ultimi cinque esercizi. La composizione dell'accantonamento al FCDE ha riguardato la tipologia di entrate 101 Imposte e tasse e proventi assimilati (TARI e Accertamenti ICI)

Allegato c) - Fondo crediti di dubbia esigibilità COMUNE DI SCANDOLARA RAVARA PROVINCIA DI CREMONA

COMPOSIZIONE DELL'ACCANTONAMENTO AL FONDO CREDITI DI DUBBIA ESIGIBILITA'* E AL FONDO SVALUTAZIONE CREDITI ESERCIZIO 2023

DENOMINAZIONE	RESIDUI ATTIVI FORMATISI NELL'ESERCIZIO CUI SI RIFERISCE IL RENDICONTO (a)	RESIDUI ATTIVI DEGLI ESERCIZI PRECEDENTI (b)	TOTALE RESIDUI ATTIVI (c) = (a) + (b)	IMPORTO MINIMO DEL FONDO (d)	FONDO CREDITI DI DUBBIA ESIGIBILITA' (e)	% di accantonamento al fondo crediti di dubbia esigibilità (f) = (e) / (c)
ENTRATE CORRENTI DI NATURA TRIBUTARIA, CONTRIBUTIVA E PEREQUATIVA						
Tipologia 101: Imposte, tasse e proventi assimilati	96.684,73	49.683,51	146.368,24	68.818,51	68.818,51	0,47
di cui accertati per cassa sulla base del principio contabile 3.7	0,00	0,00	0,00	0,00	0,00	0,00
Tipologia 101: Imposte, tasse e proventi assimilati non accertati per cassa	96.684,73	49.683,51	146.368,24	68.818,51	68.818,51	0,47
Tipologia 102: Tributi destinati al finanziamento della sanità (solo per le Regioni)	0,00	0,00	0,00	0,00	0,00	0,00
di cui accertati per cassa sulla base del principio contabile 3.7	0,00	0,00	0,00	0,00	0,00	0,00
Tipologia 102: Tributi destinati al finanziamento della sanità non accertati per cassa	0,00	0,00	0,00	0,00	0,00	0,00
Tipologia 103: Tributi devoluti e regolati alle autonomie speciali (solo per le Regioni)	0,00	0,00	0,00	0,00	0,00	0,00
di cui accertati per cassa sulla base del principio contabile 3.7	0,00	0,00	0,00	0,00	0,00	0,00
Tipologia 103: Tributi devoluti e regolati alle autonomie speciali non accertati per cassa	0,00	0,00	0,00	0,00	0,00	0,00
Tipologia 104: Compartecipazioni di tributi	0,00	0,00	0,00	0,00	0,00	0,00
Tipologia 301: Fondi perequativi da Amministrazioni Centrali	0,00	0,00	0,00	0,00	0,00	0,00
Tipologia 302: Fondi perequativi dalla Regione o Provincia autonoma (solo per gli Enti locali)	0,00	0,00	0,00	0,00	0,00	0,00
TOTALE TITOLO 1	96.684,73	49.683,51	146.368,24	68.818,51	68.818,51	0,47
TRASFERIMENTI CORRENTI						
Tipologia 101: Trasferimenti correnti da Amministrazioni pubbliche	10.408,54	0,00	10.408,54	0,00	0,00	0,00
Tipologia 102: Trasferimenti correnti da Famiglie	0,00	0,00	0,00	0,00	0,00	0,00
Tipologia 103: Trasferimenti correnti da Imprese	0,00	0,00	0,00	0,00	0,00	0,00
Tipologia 104: Trasferimenti correnti da Istituzioni Sociali Private	0,00	0,00	0,00	0,00	0,00	0,00
Tipologia 105: Trasferimenti correnti dall'Unione Europea e dal Resto del Mondo	0,00	0,00	0,00	0,00	0,00	0,00
Trasferimenti correnti dall'Unione Europea	0,00	0,00	0,00	0,00	0,00	0,00
Trasferimenti correnti dal Resto del Mondo	0,00	0,00	0,00	0,00	0,00	0,00
TOTALE TITOLO 2	10.408,54	0,00	10.408,54	0,00	0,00	0,00
ENTRATE EXTRATRIBUTARIE						
Tipologia 100: Vendita di beni e servizi e proventi derivanti dalla gestione dei beni	49.384,44	8.740,47	58.124,91	0,00	0,00	0,00
Tipologia 200: Proventi derivanti dall'attività di controllo e repressione delle irregolarità e degli illeciti	0,00	0,00	0,00	0,00	0,00	0,00
Tipologia 300: Interessi attivi	0,33	0,00	0,33	0,00	0,00	0,00
Tipologia 400: Altre entrate da redditi da capitale	0,00	0,00	0,00	0,00	0,00	0,00
Tipologia 500: Rimborsi e altre entrate correnti	45.644,11	26.575,27	72.219,38	7.511,60	7.511,60	0,10
TOTALE TITOLO 3	95.028,88	35.315,74	130.344,62	7.511,60	7.511,60	0,06
ENTRATE IN CONTO CAPITALE						
Tipologia 100: Tributi in conto capitale	0,00	0,00	0,00	0,00	0,00	0,00

Tipologia 200: Contributi agli investimenti	231.566,49	579.814,71	811.381,20	0,00	0,00	0,00
Contributi agli investimenti da amministrazioni pubbliche	214.687,03	579.814,71	794.501,74	0,00	0,00	0,00
Contributi agli investimenti da UE	0,00	0,00	0,00	0,00	0,00	0,00
Tipologia 200: Contributi agli investimenti al netto dei contributi da PA e da UE	16.879,46	0,00	16.879,46	0,00	0,00	0,00
Tipologia 300: Altri trasferimenti in conto capitale	0,00	0,00	0,00	0,00	0,00	0,00
Altri trasferimenti in conto capitale da amministrazioni pubbliche	0,00	0,00	0,00	0,00	0,00	0,00
Altri trasferimenti in conto capitale da UE	0,00	0,00	0,00	0,00	0,00	0,00
Tipologia 300: Altri trasferimenti in conto capitale al netto dei trasferimenti da PA e da UE	0,00	0,00	0,00	0,00	0,00	0,00
Tipologia 400: Entrate da alienazione di beni materiali e immateriali	0,00	0,00	0,00	0,00	0,00	0,00
Tipologia 500: Altre entrate in conto capitale	0,00	0,00	0,00	0,00	0,00	0,00
TOTALE TITOLO 4	231.566,49	579.814,71	811.381,20	0,00	0,00	0,00
ENTRATE DA RIDUZIONE DI ATTIVITA' FINANZIARIE						
<i>Tipologia 100: Alienazione di attività finanziarie</i>	0,00	0,00	0,00	0,00	0,00	0,00
<i>Tipologia 200: Riscossione crediti di breve termine</i>	0,00	0,00	0,00	0,00	0,00	0,00
<i>Tipologia 300: Riscossione crediti di medio-lungo termine</i>	0,00	0,00	0,00	0,00	0,00	0,00
<i>Tipologia 400: Altre entrate per riduzione di attività finanziarie</i>	0,00	0,00	0,00	0,00	0,00	0,00
TOTALE TITOLO 5	0,00	0,00	0,00	0,00	0,00	0,00
TOTALE GENERALE	433.688,64	664.813,96	1.098.502,60	76.330,11	76.330,11	0,07
DI CUI FONDO CREDITI DI DUBBIA ESIGIBILITA' IN C/CAPITALE	231.566,49	579.814,71	811.381,20	0,00	0,00	0,00
DI CUI FONDO CREDITI DI DUBBIA ESIGIBILITA' DI PARTE CORRENTE (n)	202.122,15	84.999,25	287.121,40	76.330,11	76.330,11	0,27

CONFRONTO FONDO CREDITI DI DUBBIA ESIGIBILITA' - FONDO SVALUTAZIONE CREDITI	TOTALE CREDITI	FONDO SVALUTAZIONE CREDITI
RESIDUI ATTIVI NEL CONTO DEL BILANCIO TITOLI DA 1 A 5	1.098.502,60	76.330,11
CREDITI STRALCIATI DAL CONTO DEL BILANCIO	15.000,00	15.000,00
ACCERTAMENTI IMPUTATI AGLI ESERCIZI SUCCESSIVI A QUELLO CUI IL RENDICONTO SI RIFERISCE (m)	0,00	0,00
TOTALE	1.113.502,60	91.330,11

ELENCO ATTI VARIAZIONE PER APPLICAZIONE AVANZO - ANNO 2023

ATTO	DATA ATTO		IMPORTO	OGGETTO
DELIBERA DI CONSIGLIO COMUNALE N. 17	13/06/2023	AVANZO DI AMMINISTRAZIONE FONDI INVESTIMENTI	€ 8.620,54	€ 4.500,00 PER MANUTENZIONE STRAORDINARIA CIMITERI COMUNALI € 4.120,64 PER IMPIANTO DI CLIMATIZZAZIONE MUSEO DEI CORDAI
DELIBERA DI CONSIGLIO COMUNALE N. 21	25/07/2023	AVANZO DI AMMINISTRAZIONE FONDI NON VINCOLATI TI	€ 35.000,00	MANUTENZIONE STRAORDINARIA TRATTI STRADALI
DELIBERA DI CONSIGLIO COMUNALE N. 21	25/07/2023	AVANZO DI AMMINISTRAZIONE FONDI VINCOLATI	€ 7.673,12	UTILIZZO FONDI RENDICONTATI "INCREMENTO DOTAZIONE FSC 2022 POSTI DISPONIBILI NEGLI ASILI NIDO ART.1, COMMA 449 LETTERA D-SEXIES, L. 232/2016 (DM 19.07.2022)"
DELIBERA DI CONSIGLIO COMUNALE N. 23	25/10/2023	AVANZO DI AMMINISTRAZIONE FONDI NON VINCOLATI	€ 13.000,00	€ 10.000,00 PER MANUTENZIONE STRAORDINARIA TRATTI STRADALI € 3.000,00 PER SOSTITUZIONE SERRAMENTI E PORTA FINESTRA PRESSO LA SCUOLA INFANZIA
DELIBERA DI CONSIGLIO COMUNALE N. 23	25/10/2023	AVANZO DI AMMINISTRAZIONE FONDI INVESTIMENTI	€ 2.200,00	IMPIANTO DI CLIMATIZZAZIONE MUSEO DEI CORDAI

Applicazione dell'avanzo nel 2023	Avanzo vincolato	Avanzo per spese in c/capitale	Fondo svalutazione crediti *	Avanzo non vincolato	Totale
Spesa corrente	7.673,12			0,00	7.673,12
Spesa corrente a carattere non ripetitivo				0,00	0,00
Debiti fuori bilancio				0,00	0,00
Estinzione anticipata di prestiti				0,00	0,00
Spesa in c/capitale		10.820,54		48.000,00	58.820,54
altro			0,00	0,00	0,00
Totale avanzo utilizzato	7.673,12	10.820,54	0,00	48.000,00	66.493,66

PROSPETTO DIMOSTRATIVO DEL RISULTATO DI AMMINISTRAZIONE

FONDO CASSA

		GESTIONE		
		Residui	Competenza	TOTALE
Fondo cassa al 1° Gennaio				1.046.280,76
RISCOSSIONI	(+)	437.546,06	1.130.272,03	1.567.818,09
PAGAMENTI	(-)	427.903,70	1.484.325,92	1.912.229,62
SALDO DI CASSA AL 31 DICEMBRE	(=)			701.869,23
PAGAMENTI per azioni esecutive non regolarizzate al 31 dicembre	(-)			0,00
FONDO DI CASSA AL 31 DICEMBRE	(=)			701.869,23

EQUILIBRI DI CASSA - ANNO 2023

FLUSSI DI CASSA			
RISCOSSIONI E PAGAMENTI			
	COMPETENZE	RESIDUI	TOTALE
FONDO DI CASSA INIZIALE	0,00	0,00	1.046.280,76
Entrate titolo I	779.273,08	91.398,52	870.671,60
Entrate titolo II	46.624,38	2.813,72	49.438,10
Entrate titolo III	168.494,73	52.094,79	220.589,52
Totale titoli I, II, III (A)	994.392,19	146.307,03	1.140.699,22
Spese titolo I (B)	658.248,61	207.630,40	865.879,01
Rimborso prestiti (C) IV	27.785,06	0,00	27.785,06
Differenza di parte corrente (D=A-B-C)	308.358,52	-61.323,37	247.035,15
Entrate titolo IV	10.644,80	291.119,03	301.763,83
Entrate titolo VI	0,00	0,00	0,00
Totale titoli IV, V, VI (E)	10.644,80	291.119,03	301.763,83
Spese titolo II (F)	672.979,57	209.784,10	882.763,67
Spese titolo III (G)	0,00	0,00	0,00
Differenza di parte capitale (H=E-F-G)	-662.334,77	81.334,93	-580.999,84
Entrate titolo IX	125.235,04	120,00	125.355,04
Spese titolo VII	125.312,68	10.489,20	135.801,88
Fondo di cassa finale	0,00	0,00	701.869,23

Oggetto del fondo vincolato	Fondi vincolati 01/01/ 2022	Spese vincolate pagate 2022	Fondi vincolati al 31/12/ 2022
DA LEGGI E PRINCIPI CONTABILI	71.351,97	//	53.059,27
DA TRASFERIMENTI	33.999,44	//	38.935,36
DA CONTRAZIONE MUTUI	0,00	//	0,00
ATTRIBUITI FORMALMENTE DALL'ENTE	8.768,47	6.473,12	2.295,35
TOTALE	114.119,88	6.473,12	94.289,98

TREND FONDO DI CASSA E ANTICIPAZIONI UTILIZZATE

SITUAZIONE DI CASSA	2021	2022	2023
Disponibilità	€ 754.222,94	€ 1.046.280,76	€ 701.869,23
Anticipazioni	/	/	/
Anticipazione liquidità Cassa DD.PP.	/	/	/

ANALISI ENTRATE E SPESE

L'analisi delle entrate e delle spese di seguito effettuata considera i risultati della gestione finanziaria 2023 in termini di impegni e accertamenti, raffrontandoli con i dati del rendiconto 2023 e con i dati delle previsioni iniziali del bilancio 2023, allo scopo di rilevare gli scostamenti registrati in valore assoluto.

ANALISI ENTRATE CORRENTI

Le entrate correnti sono rappresentate nei primi tre titoli di entrata.

Di seguito verranno analizzate per titoli e con un dettaglio particolare per le entrate derivanti da recupero evasione tributaria.

Analisi entrate correnti - Titolo 1 Entrate Tributarie - Anno 2023

Tit.	Tipologia	Cat.	Descrizione	Previsioni iniziali (A)	Previsioni Definitive (B)	% Scost. (C=B/A)	Accertamenti (D)	% di Realizzo (E=B/D)	Riscossioni (F)	Residui da Riportare (G=D-F)
1	101	6	Imposta municipale propria	353.100,00	371.808,78	105,30	361.797,15	97,31	332.166,66	29.630,49
1	101	8	Imposta comunale sugli immobili (ICI)	0,00	0,00	0,00	0,00	0,00	0,00	0,00
1	101	16	Addizionale comunale IRPEF	99.000,00	99.000,00	100,00	99.000,00	100,00	66.229,02	32.770,98
1	101	51	Tassa smaltimento rifiuti solidi urbani	0,00	0,00	0,00	0,00	0,00	0,00	0,00
1	101	61	Tributo comunale sui rifiuti e sui servizi	168.000,00	167.045,00	99,43	167.045,00	100,00	132.761,74	34.283,26
1	101	76	Tassa sui servizi comunali (TASI)	1.000,00	1.000,00	100,00	0,00	0,00	0,00	0,00
1	101	97	Altre accise n.a.c.	0,00	0,00	0,00	0,00	0,00	0,00	0,00
1	301	1	Fondi perequativi dallo Stato	254.527,06	245.203,06	96,34	248.115,66	101,19	248.115,66	0,00
			TOTALE	875.627,06	884.056,84	1,01	875.957,81	0,99	779.273,08	96.684,73

Residui attivi		Esercizi precedenti	2019	2020	2021	2022	2023	Totale residui conservati al 31.12.2023 (1)	FCDE al 31.12.2023
IMU/TASI	Residui iniziali	29065,00	54091,97	49748,82	56500,42	14445,55	11199,13	13474,17	11147,68
	Riscosso c/residui al 31.12	1011,00	14343,15	6348,40	14073,87	3246,42	2724,96		
	% di riscossione	0,03	0,27	0,13	0,25	0,22	24,33189		
TARSU/TIA/TARI/TARES	Residui iniziali	50257,32	63149,67	68793,54	64131,30	83061,40	88867,08	75492,60	57670,83
	Riscosso c/residui al 31.12	13361,20	6836,14	10940,28	13241,89	28167,03	32657,74		
	% di riscossione	0,27	0,11	0,16	0,21	0,34	36,74897		
Fitti attivi e canoni patrimoniali	Residui iniziali	3608,60	16771,59	13067,07	8909,85	9686,18	11606,68	9913,35	0,00
	Riscosso c/residui al 31.12	3608,60	16771,59	12953,51	6347,85	9686,18	9044,68		
	% di riscossione	1,00	1,00	0,99	0,71	1,00	77,9265		
Accert. ditta Cerati	Residui iniziali	15000,00	31363,65	15000,00	0,00	15000,00	15000,00	30000,00	7511,60
	Riscosso c/residui al 31.12	15000,00	31315,12	15000,00	0,00	15000,00	0,00		
	% di riscossione	1,00	1,00	1,00	0,00	1,00	0		

Analisi entrate correnti - Titolo 2 Entrate da Trasferimenti - Anno 2023

Tit.	Tipologia	Cat.	Descrizione	Previsioni iniziali (A)	Previsioni Definitive (B)	% Scost. (C=B/A)	Accertamenti (D)	% di Realizzo (E=B/D)	Riscossioni (F)	Residui da Riportare (G=D-F)
2	101	1	Trasferimenti correnti da Amministrazioni CENTRALI	84.340,76	96.915,05	114,91	44.734,44	46,16	34.325,90	10.408,54
2	101	2	Trasferimenti correnti da Amministrazioni LOCALI	0,00	10.952,34	0,00	12.298,48	112,29	12.298,48	0,00
			TOTALE	84.340,76	107.867,39	1,28	57.032,92	0,53	46.624,38	10.408,54

Analisi entrate correnti - Titolo 3 Entrate Extratributarie - Anno 2023

Tit.	Tipologia	Cat.	Descrizione	Previsioni iniziali (A)	Previsioni Definitive (B)	% Scost. (C=B/A)	Accertamenti (D)	% di Realizzo (E=B/D)	Riscossioni (F)	Residui da Riportare (G=D-F)
3	100	1	Vendita di beni	0,00	0,00	0,00	0,00	0,00	0,00	0,00
3	100	2	Entrate dalla vendita e dall'erogazione di servizi	4.080,00	5.372,00	131,67	5.161,51	96,08	5.072,71	88,80
3	100	3	Proventi derivanti dalla gestione dei beni	149.742,24	162.642,24	108,61	161.149,45	99,08	111.853,81	49.295,64
3	200	2	Entrate da famiglie derivanti dall'attività di controllo e repressione delle irregolarità e degli illeciti	0,00	0,00	0,00	0,00	0,00	0,00	0,00
3	300	3	Altri interessi attivi	0,30	0,30	100,00	0,33	110,00	0,00	0,33
3	400	3	Entrate derivanti dalla distribuzione di utili e avanzi	1.800,00	1.800,00	100,00	1.005,47	55,86	1.005,47	0,00
3	500	1	Indennizzi di assicurazione	0,00	0,00	0,00	0,00	0,00	0,00	0,00
3	500	2	Rimborsi in entrata	112.557,66	136.073,82	120,89	81.189,21	59,67	50.545,10	30.644,11
3	500	99	Altre entrate correnti n.a.c.	15.030,00	15.030,00	100,00	15.017,64	99,92	17,64	15.000,00
			TOTALE	283.210,20	320.918,36	1,13	263.523,61	0,82	168.494,73	95.028,88

ANALISI SPESE CORRENTI

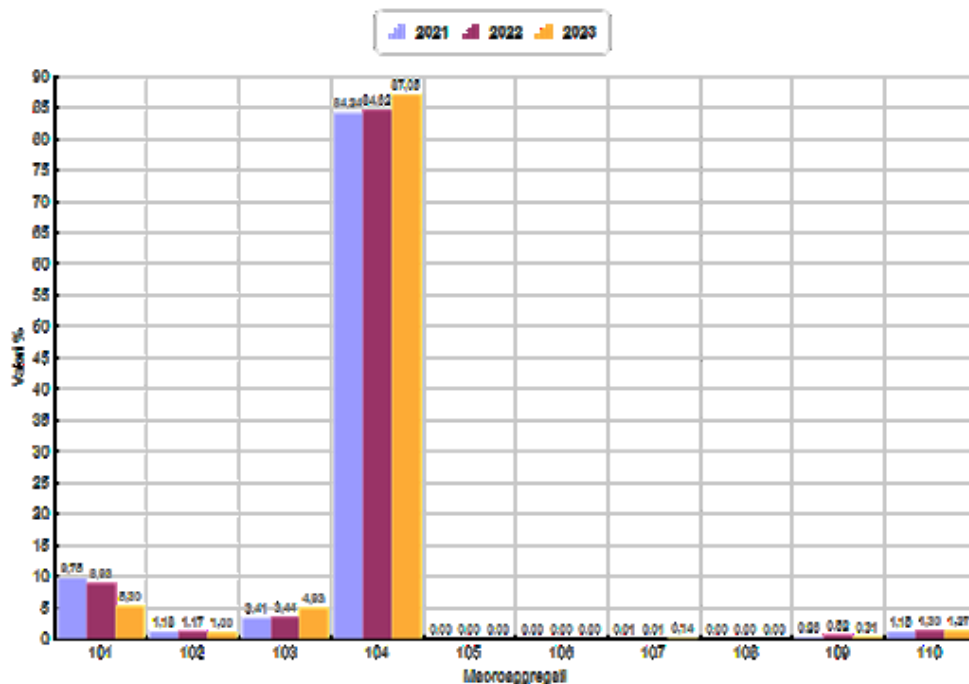
Le spese correnti sono quelle destinate all'erogazione dei servizi ed al funzionamento ordinario della struttura comunale.

Esse di seguito verranno analizzate per missione e macroaggregato con una particolare attenzione alle spese di personale e ai relativi limiti e alle spese ai sensi del DL 78/2010 e successive modificazioni.

RIEPILOGO SPESE CORRENTI PER MACROAGGREGATO CON TREND STORICO - ANNO 2023

Descrizione		2021	2022	2023
101	redditi da lavoro dipendente	99.790,00	96.150,00	57.848,72
102	imposte e tasse a carico ente	12.057,83	12.566,38	10.878,11
103	acquisto di beni e servizi	34.884,56	36.989,24	53.775,61
104	trasferimenti correnti	861.978,98	910.657,31	949.439,37
105	trasferimenti di tributi	0,00	0,00	0,00
106	fondi perequativi	0,00	0,00	0,00
107	interessi passivi	55,54	151,07	1.522,42
108	altre spese per redditi da capitale	0,00	0,00	0,00
109	rimborsi e poste correttive delle entrate	2.700,00	5.600,00	3.345,00
110	altre spese correnti	11.817,74	14.000,00	13.857,00
TOTALE		1.023.284,65	1.076.114,00	1.090.666,23

Spese per Titolo e Macro Aggr. Anni 2021 - 2023



Andamento Spese Correnti per Macroaggregato - Anno 2023

MACROAGGREGATO	Previsioni iniziali	Previsioni definitive	Impegni	di cui Impegni FPV	Economie	di cui Economie da FPV
0 Spese correnti	0,00	0,00	0,00	0,00	0,00	0,00
1 Redditi da lavoro dipendente	85.953,00	57.848,72	57.848,72	0,00	0,00	0,00
2 Imposte e tasse a carico dell'ente	13.103,00	11.213,83	10.878,11	0,00	335,72	0,00
3 Acquisto di beni e servizi	111.088,59	169.276,20	53.775,61	0,00	115.500,59	0,00
4 Trasferimenti correnti	956.482,37	1.000.020,11	949.439,37	0,00	50.580,74	0,00
7 Interessi passivi	248,00	1.538,00	1.522,42	0,00	15,58	0,00
9 Rimborsi e poste correttive delle entrate	2.330,00	3.375,00	3.345,00	0,00	30,00	0,00
10 Altre spese correnti	59.609,06	57.106,09	13.857,00	0,00	43.249,09	0,00
TOTALE	1.228.814,02	1.300.377,95	1.090.666,23	0,00	209.711,72	0,00

CONTO DEL BILANCIO - RIEPILOGO GENERALE DELLE SPESE PER MISSIONI 2023

MISSIONE, PROGRAMMA, TITOLO	DENOMINAZIONE	RESIDUI PASSIVI AL 1/1/2023 (RS)		PAGAMENTI IN C/RESIDUI (PR)		RIACCERTAMENTO RESIDUI (R)		RESIDUI PASSIVI DA ESERCIZI PRECEDENTI (EP=RS-PR+R)			
		PREVISIONI DEFINITIVE DI COMPETENZA (CP)		PAGAMENTI IN C/COMPETENZA (PC)		IMPEGNI (I)		RESIDUI PASSIVI DA ESERCIZIO DI COMPETENZA (EC= I - PC)			
		PREVISIONI DEFINITIVE DI CASSA (CS)		TOTALE PAGAMENTI (TP=PR+PC)		FONDO PLURIENNALE VINCOLATO (FPV)		ECONOMIE DI COMPETENZA (ECP=CP-I-FPV)		TOTALE RESIDUI PASSIVI DA RIPORTARE (TR=EP+EC)	
MISSIONE 1	Servizi istituzionali e generali e di gestione	RS	183.015,04	PR	89.355,36	R	-6.592,93	ECP	146.108,33	EP	87.066,75
		CP	603.592,05	PC	304.869,80	I	457.483,72			EC	152.613,92
		CS	786.607,09	TP	394.225,16	FPV	0,00			TR	239.680,67
MISSIONE 3	Ordine pubblico e sicurezza	RS	0,00	PR	0,00	R	0,00	ECP	303,09	EP	0,00
		CP	8.014,98	PC	0,00	I	7.711,89			EC	7.711,89
		CS	8.014,98	TP	0,00	FPV	0,00			TR	7.711,89
MISSIONE 4	Istruzione e diritto allo studio	RS	7.639,53	PR	3.135,93	R	-13,46	ECP	9.917,43	EP	4.490,14
		CP	92.888,35	PC	56.507,25	I	82.970,92			EC	26.463,67
		CS	100.527,88	TP	59.643,18	FPV	0,00			TR	30.953,81
MISSIONE 5	Tutela e valorizzazione dei beni e attività culturali	RS	5.648,27	PR	5.648,27	R	0,00	ECP	34,06	EP	0,00
		CP	12.730,94	PC	5.000,00	I	12.696,88			EC	7.696,88
		CS	18.379,21	TP	10.648,27	FPV	0,00			TR	7.696,88
MISSIONE 6	Politiche giovanili, sport e tempo libero	RS	3.322,63	PR	3.322,63	R	0,00	ECP	0,00	EP	0,00
		CP	700,00	PC	0,00	I	700,00			EC	700,00
		CS	4.022,63	TP	3.322,63	FPV	0,00			TR	700,00
MISSIONE 7	Turismo	RS	1.796,57	PR	1.700,00	R	0,00	ECP	306,28	EP	96,57
		CP	1.650,00	PC	0,00	I	1.343,72			EC	1.343,72
		CS	3.446,57	TP	1.700,00	FPV	0,00			TR	1.440,29
MISSIONE 8	Assetto del territorio ed edilizia abitativa	RS	4.102,45	PR	4.102,45	R	0,00	ECP	680,40	EP	0,00
		CP	900,00	PC	200,00	I	219,60			EC	19,60
		CS	5.002,45	TP	4.302,45	FPV	0,00			TR	19,60

MISSIONE 9	Sviluppo sostenibile e tutela del territorio e dell'ambiente	RS	46.358,37	PR	44.704,67	R	-1.378,63	ECP	0,50	EP	275,07
		CP	175.934,63	PC	153.784,25	I	175.934,13			EC	22.149,88
		CS	222.293,00	TP	198.488,92	FP V	0,00			TR	22.424,95
MISSIONE 10	Trasporti e diritto alla mobilità	RS	22.023,52	PR	17.738,96	R	0,00	ECP	3.770,18	EP	4.284,56
		CP	171.638,84	PC	48.109,00	I	167.868,66			EC	119.759,66
		CS	193.662,36	TP	65.847,96	FP V	0,00			TR	124.044,22
MISSIONE 11	Soccorso civile	RS	3.614,31	PR	0,00	R	0,00	ECP	189,36	EP	3.614,31
		CP	2.400,00	PC	0,00	I	2.210,64			EC	2.210,64
		CS	6.014,31	TP	0,00	FP V	0,00			TR	5.824,95
MISSIONE 12	Diritti sociali, politiche sociali e famiglia	RS	41.883,02	PR	37.922,13	R	-1.657,52	ECP	5.233,55	EP	2.303,37
		CP	186.718,30	PC	89.778,31	I	181.484,75			EC	91.706,44
		CS	228.601,32	TP	127.700,44	FP V	0,00			TR	94.009,81
MISSIONE 13	Tutela della salute	RS	1.562,49	PR	0,00	R	0,00	ECP	0,00	EP	1.562,49
		CP	0,00	PC	0,00	I	0,00			EC	0,00
		CS	1.562,49	TP	0,00	FP V	0,00			TR	1.562,49
MISSIONE 14	Sviluppo economico e competitività	RS	41,32	PR	0,00	R	0,00	ECP	0,00	EP	41,32
		CP	41,32	PC	0,00	I	41,32			EC	41,32
		CS	82,64	TP	0,00	FP V	0,00			TR	82,64
MISSIONE 20	Fondi e accantonamenti	RS	0,00	PR	0,00	R	0,00	ECP	43.168,54	EP	0,00
		CP	43.168,54	PC	0,00	I	0,00			EC	0,00
		CS	364.139,77	TP	0,00	FP V	0,00			TR	0,00
TOTALE MISSIONI	TOTALE MISSIONI	RS	321.007,52	PR	207.630,40	R	-9.642,54	ECP	209.711,72	EP	103.734,58
		CP	1.300.377,95	PC	658.248,61	I	1.090.666,23			EC	432.417,62
		CS	1.942.356,70	TP	865.879,01	FP V	0,00			TR	536.152,20

SPESE DEL PERSONALE

TOTALE DELLE SPESE IMPEGNATE ANNO 2023 NEL MACROAGGREGATO 01 E IL TOTALE DELLE SPESE DI PERSONALE QUALE TRASFERIMENTO ALL'UNIONE MUNICIPIA PRESSO CUI E' TUTTO CONFLUITO IL PERSONALE DIPENDENTE.

MEDIA TRIENNIO 2011/ 2012 / 2013 € 224.536,51

SPESA MACROAGGREGATO 01 (SEGRETERIA COMUNALE) € 57.848,72

SPESA MACROAGGREGATO 02 (IRAP SEGRETERIA COMUNALE) € 6.682,14

TRASFERIMENTO ALL'UNIONE SPESA PERSONALE € 186.930,70

TRASFERIMENTO ALL'UNIONE SPESA PERSONALE SOSTENUTA MEDIANTE APPALTI PER MANUTENZIONE VERDE € 19.689,58

QUOTA RIMBORSATA DAI COMUNI PER CONVENZIONE SEGRETERIA € 51.943,31

€ 219.207,83

ANALISI SPESE PER ACQUISTI

I servizi sono stati interamente trasferiti all'Unione Municipia pertanto le relative spese sono di competenza del Bilancio dell'Unione stessa. Il Comune trasferisce le quote di propria competenza.

ACQUISTO DI BENI E SERVIZI PER MISSIONI - ANNI 2022 - 2023

Nr.	MISSIONI	CONSUNTIVO 2022	CONSUNTIVO 2023	SCOSTAMENTO 2022 - 2023	SCOST. %
1	Servizi istituzionali e generali e di gestione	36.989,24	53.775,61	16.786,37	45,38
3	Ordine pubblico e sicurezza	0,00	0,00	0,00	0,00
4	Istruzione e diritto allo studio	0,00	0,00	0,00	0,00
5	Tutela e valorizzazione dei beni e attività culturali	0,00	0,00	0,00	0,00
6	Politiche giovanili, sport e tempo libero	0,00	0,00	0,00	0,00
8	Assetto del territorio ed edilizia abitativa	0,00	0,00	0,00	0,00
9	Sviluppo sostenibile e tutela del territorio e dell'ambiente	0,00	0,00	0,00	0,00
10	Trasporti e diritto alla mobilità	0,00	0,00	0,00	0,00
11	Soccorso civile	0,00	0,00	0,00	0,00
12	Diritti sociali, politiche sociali e famiglia	0,00	0,00	0,00	0,00
14	Sviluppo economico e competitività	0,00	0,00	0,00	0,00
	Totale	36.989,24	53.775,61	16.786,37	45,38

TRASFERIMENTI CORRENTI PER MISSIONI - ANNI 2022 - 2023

Nr.	MISSIONI	CONSUNTIVO 2022	CONSUNTIVO 2023	SCOSTAMENTO 2022 - 2023	SCOST. %
1	Servizi istituzionali e generali e di gestione	297.914,65	317.764,11	19.849,46	6,66
3	Ordine pubblico e sicurezza	0,00	7.711,89	7.711,89	100,00
4	Istruzione e diritto allo studio	76.003,60	81.463,67	5.460,07	7,18
5	Tutela e valorizzazione dei beni e attività culturali	11.118,23	12.696,88	1.578,65	14,20
6	Politiche giovanili, sport e tempo libero	2.676,09	700,00	-1.976,09	-73,84
7	Turismo	1.796,57	1.343,72	-452,85	-25,21
8	Assetto del territorio ed edilizia abitativa	4.443,85	219,60	-4.224,25	-95,06
9	Sviluppo sostenibile e tutela del territorio e dell'ambiente	170.259,32	175.934,13	5.674,81	3,33
10	Trasporti e diritto alla mobilità	187.711,79	167.868,66	-19.843,13	-10,57
11	Soccorso civile	1.838,40	2.210,64	372,24	20,25
12	Diritti sociali, politiche sociali e famiglia	150.291,00	181.484,75	31.193,75	20,76
13	Tutela della salute	6.562,49	0,00	-6.562,49	-100,00
14	Sviluppo economico e competitività	41,32	41,32	0,00	0,00
	Totale	910.657,31	949.439,37	38.782,06	4,26

INTERESSI PASSIVI PER MISSIONI - ANNI 2022 - 2023

Nr.	MISSIONI	CONSUNTIVO 2022	CONSUNTIVO 2023	SCOSTAMENTO 2022 - 2023	SCOST. %
1	Servizi istituzionali e generali e di gestione	36,00	15,17	-20,83	-57,86
4	Istruzione e diritto allo studio	115,07	1.507,25	1.392,18	1.209,85
5	Tutela e valorizzazione dei beni e attività culturali	0,00	0,00	0,00	0,00
8	Assetto del territorio ed edilizia abitativa	0,00	0,00	0,00	0,00
9	Sviluppo sostenibile e tutela del territorio e dell'ambiente	0,00	0,00	0,00	0,00
10	Trasporti e diritto alla mobilità	0,00	0,00	0,00	0,00
12	Diritti sociali, politiche sociali e famiglia	0,00	0,00	0,00	0,00
	Totale	151,07	1.522,42	1.371,35	907,76

RIMBORSI E POSTE CORRETTIVE DELLE ENTRATE PER MISSIONI - ANNI 2022 - 2023

Nr.	MISSIONI	CONSUNTIVO 2022	CONSUNTIVO 2023	SCOSTAMENTO 2022 - 2023	SCOST. %
1	Servizi istituzionali e generali e di gestione	5.600,00	3.345,00	-2.255,00	-40,27
12	Diritti sociali, politiche sociali e famiglia	0,00	0,00	0,00	0,00
	Totale	5.600,00	3.345,00	-2.255,00	-40,27

ALTRE SPESE CORRENTI PER MISSIONI - ANNI 2022 - 2023

Nr.	MISSIONI	CONSUNTIVO 2022	CONSUNTIVO 2023	SCOSTAMENTO 2022 - 2023	SCOST. %
1	Servizi istituzionali e generali e di gestione	14.000,00	13.857,00	-143,00	-1,02
4	Istruzione e diritto allo studio	0,00	0,00	0,00	0,00
6	Politiche giovanili, sport e tempo libero	0,00	0,00	0,00	0,00
8	Assetto del territorio ed edilizia abitativa	0,00	0,00	0,00	0,00
9	Sviluppo sostenibile e tutela del territorio e dell'ambiente	0,00	0,00	0,00	0,00
10	Trasporti e diritto alla mobilità	0,00	0,00	0,00	0,00
11	Soccorso civile	0,00	0,00	0,00	0,00
12	Diritti sociali, politiche sociali e famiglia	0,00	0,00	0,00	0,00
20	Fondi e accantonamenti	0,00	0,00	0,00	0,00
	Totale	14.000,00	13.857,00	-143,00	-1,02

ANALISI SPESE PER RIMBORSO PRESTITI

Cod. Mutuo	N. Repertorio			Importo Mutuo		Importo Rata		Periodo (dal)	Oggetto Mutuo	Cap./Art.	Quota Cap		
											Tasso	Tipo	Durata (anni)
Cod. Bil.									Ente Mutuante		Cap./Art.	Quota Int	Debito Res.
15	4420957/00			93.612,50		10.426,63		01/07/2019	IMMOBILE USO PUBBLICO (EX 11)	31311 / 0	20.838,09		
	50	2	4		0,0970	F	5	31/12/2023	2 / - CASSA DEPOSITI E PRESTITI - MEF	1565 / 405	15,17	20.777,56	
14	1172250858			145.000,00		5.698,91		01/01/2009	741417334,65 - RISTRUTTURAZIONE EDIFICIO SCOLASTICO - MATERNA - SCAD.12/2028	31313 / 0	6.946,97		
	50	2	4		4,8400	V	20	31/12/2028	5 / - BANCA MONTE PASCHI DI SIENA	4267 / 411	1.507,25	38.552,07	
TOTALI											27.785,06		
											1.522,42	59.329,63	

ANALISI SPESE E ENTRATE IN CONTO CAPITALE

Le entrate e le spese in conto capitale sono analizzate per titoli con un dettaglio particolare per le entrate da permessi a costruire e per gli investimenti.

ANALISI DELLE ENTRATE IN CONTO CAPITALE

Le entrate relative agli interventi in conto capitale sono riportate nelle tabelle seguenti, che mostrano anche l'incidenza percentuale rispetto al totale degli investimenti.

Il primo prospetto evidenzia l'entrata del titolo 4 che contiene le alienazioni i proventi per permessi da costruire e contributi di investimento da enti pubblici e/o privati.

Analisi entrate in conto capitale - Titolo 4 - Anno 2023

Tit.	Tipologia	Cat.	Descrizione	Previsioni iniziali (A)	Previsioni Definitive (B)	% Scost. (C=B/A)	Accertamenti (D)	% di Realizzo (E=B/D)	Riscossioni (F)	Residui da Riportare (G=D-F)
4	200	1	Contributi agli investimenti da amministrazioni pubbliche	929.179,07	935.884,51	100,72	218.687,03	23,37	4.000,00	214.687,03
4	200	3	Contributi agli investimenti da Imprese	16.879,46	16.879,46	100,00	16.879,46	100,00	0,00	16.879,46
4	400	1	Alienazione di beni materiali	0,00	5.096,80	0,00	5.096,80	100,00	5.096,80	0,00
4	400	2	Cessione di Terreni e di beni materiali non prodotti	0,00	0,00	0,00	0,00	0,00	0,00	0,00
4	400	3	Alienazione di beni immateriali	0,00	0,00	0,00	0,00	0,00	0,00	0,00
4	500	1	Permessi da costruire	61.000,00	61.000,00	100,00	1.548,00	2,54	1.548,00	0,00
TOTALE				1.007.058,53	1.018.860,77	1,01	242.211,29	0,24	10.644,80	231.566,49

PERMESSI DI COSTRUZIONE

Le entrate relative ai permessi da costruire qui sotto analizzati sono stati destinati agli interventi previsti dalla normativa corrente.

ANALISI PERMESSI A COSTRUIRE - ANNO 2023

Voce	2021	%	2022	%	2023	%
Quota per spese correnti	0,00	0,00	0,00	0,00	0,00	0,00
Quota per spese capitali	11.173,22	100,00	8.506,89	100,00	1.548,00	100,00
TOTALE	11.173,22	0,00	8.506,89	0,00	1.548,00	0,00

PROSPETTO APPLICAZIONE AVANZO PER INVESTIMENTI

PROSPETTO APPLICAZIONE AVANZO PER INVESTIMENTI

L'avanzo destinato agli investimenti risulta essere come riportato nel seguente prospetto:

	2021	2022	2023
Avanzo destinato ad investimenti	136.455,26*	107.258,86**	58.820,54***

* di cui € 24.894,65 con avanzo libero ed € 50.000,00 con avanzo vincolato ma non utilizzato

** di cui € 31.000,00 con avanzo libero ed € 76.258,86 con avanzo libero

*** di cui € 48.000,00 con avanzo libero

Analisi entrate in conto capitale - Titolo 5 Riduzione Attività Finanziaria - Anno 2023

Tit.	Tipologia	Cat.	Descrizione	Previsioni iniziali (A)	Previsioni Definitive (B)	% Scost. (C=B/A)	Accertamenti (D)	% di Realizzo (E=B/D)	Riscossioni (F)	Residui da Riportare (G=D-F)
TOTALE				0,00	0,00	0,00	0,00	0,00	0,00	0,00

Analisi entrate in conto capitale - Titolo 6 Accensione Mutui - Anno 2023

Tit.	Tipologia	Cat.	Descrizione	Previsioni iniziali (A)	Previsioni Definitive (B)	% Scost. (C=B/A)	Accertamenti (D)	% di Realizzo (E=B/D)	Riscossioni (F)	Residui da Riportare (G=D-F)
6	300	1	Finanziamenti a medio lungo termine	0,00	0,00	0,00	0,00	0,00	0,00	0,00
TOTALE				0,00	0,00	0,00	0,00	0,00	0,00	0,00

CONTO DEL BILANCIO - GESTIONE DELLE ENTRATE 2023

TITOLO TIPOLOGIA	DENOMINAZIONE	RESIDUI ATTIVI AL 1/1/2023 (RS)		RISCOSSIONI IN C/RESIDUI (RR)		RIACCERTAMENTI RESIDUI (R)		RESIDUI ATTIVI DA ESERCIZI PRECEDENTI (EP = RS -RR+R)	
		PREVISIONI DEFINITIVE DI COMPETENZA (CP)		RISCOSSIONI IN C/COMPETENZA (RC)		ACCERTAMENTI (A)		MAGGIORI O MINORI ENTRATE DI COMPETENZA =A-CP	
		PREVISIONI DEFINITIVE DI CASSA (CS)		TOTALE RISCOSSIONI (TR=RR+RC)		MAGGIORI O MINORI ENTRATE DI CASSA =TR-CS		TOTALE RESIDUI ATTIVI DA RIPORTARE (TR=EP+EC)	
	FONDO PLURIENNALE VINCOLATO PER SPESE CORRENTI (1)	CP	0,00						
	FONDO PLURIENNALE VINCOLATO PER SPESE IN CONTO CAPITALE (1)	CP	1.141.989,31						
	FONDO PLURIENNALE VINCOLATO PER INCREMENTO DI ATTIVITA' FINANZIARIE (1)	CP	0,00						
	UTILIZZO AVANZO DI AMMINISTRAZIONE (2)	CP	66.493,66						
	- di cui Utilizzo Fondo anticipazioni di liquidità	CP	0,00						
	FONDO DI CASSA AL 1 GENNAIO DELL'ESERCIZIO	CS	1.046.280,76						

TITOLO 4	ENTRATE IN CONTO CAPITALE										
40200	Tipologia 200: Contributi agli investimenti	RS	891.402,25	RR	291.119,03	R	-20.468,51			EP	579.814,71
		CP	952.763,97	RC	4.000,00	A	235.566,49	CP	-717.197,48	EC	231.566,49
		CS	1.844.166,22	TR	295.119,03	CS	-1.549.047,19			TR	811.381,20
	Cap. 732.0 Cod. 4.0201.00 Pdc E.4.02.01.01.001 CONTRIBUTO STATALE PER LA DIGITALIZZAZIONE COMUNI	RS	3.120,00	RR	0,00	R	0,00			EP	3.120,00
		CP	0,00	RC	0,00	A	0,00	CP	0,00	EC	0,00
		CS	3.120,00	TR	0,00	CS	-3.120,00			TR	3.120,00
	Cap. 732.1 Cod. 4.0201.00 Pdc E.4.02.01.01.001 CONTRIBUTO PNRR M1 C1 INV. 1.4 CUP C31F22003220006 "SERVIZI E CITTADINANZA DIGITALE - ESPERIENZA DEL CITTADINO NEI SERVIZI PUBBLICI"	RS	0,00	RR	0,00	R	0,00			EP	0,00
		CP	79.922,00	RC	0,00	A	0,00	CP	-79.922,00	EC	0,00
		CS	79.922,00	TR	0,00	CS	-79.922,00			TR	0,00
	Cap. 732.2 Cod. 4.0201.00 Pdc E.4.02.01.01.001 CONTRIBUTO PNRR M1 C1 INV. 1.4 CUP C37H22002030001 "SERVIZI E CITTADINANZA DIGITALE - PIATTAFORMA NOTIFICHE DIGITALI - COMUNI"	RS	0,00	RR	0,00	R	0,00			EP	0,00
		CP	23.147,00	RC	0,00	A	0,00	CP	-23.147,00	EC	0,00
		CS	23.147,00	TR	0,00	CS	-23.147,00			TR	0,00
	Cap. 732.3 Cod. 4.0201.00 Pdc E.4.02.01.01.001 CONTRIBUTO PNRR M1 C1 INV. 1.4 CUP C31F22001810006 "SERVIZI E CITTADINANZA DIGITALE - ADOZIONE APP IO"	RS	0,00	RR	0,00	R	0,00			EP	0,00
		CP	1.701,00	RC	0,00	A	0,00	CP	-1.701,00	EC	0,00
		CS	1.701,00	TR	0,00	CS	-1.701,00			TR	0,00
	Cap. 732.4 Cod. 4.0201.00 Pdc E.4.02.01.01.001 CONTRIBUTO PNRR M1 C1 INV. 1.4 CUP C31F22001800006 "SERVIZI E CITTADINANZA DIGITALE - ESTENSIONE DELL'UTILIZZO DELLE PIATTAFORME NAZIONALI DI IDENTITA' DIGITALI - SPID CIE"	RS	0,00	RR	0,00	R	0,00			EP	0,00
		CP	14.000,00	RC	0,00	A	0,00	CP	-14.000,00	EC	0,00
		CS	14.000,00	TR	0,00	CS	-14.000,00			TR	0,00
	Cap. 733.0 Cod. 4.0201.00 Pdc E.4.02.01.01.001 CONTRIBUTO STATALE PON PER ADEGUAMENTO SPAZI E AULE DIDATTICHE IN CONSEGUENZA DELL'EMERGENZA SANITARIA COVID 19	RS	1.024,80	RR	896,70	R	0,00			EP	128,10
		CP	0,00	RC	0,00	A	0,00	CP	0,00	EC	0,00
		CS	1.024,80	TR	896,70	CS	-128,10			TR	128,10

TITOLO TIPOLOGIA	DENOMINAZIONE	RESIDUI ATTIVI AL 1/1/2023 (RS)		RISCOSSIONI IN C/RESIDUI (RR)		RIACCERTAMENTI RESIDUI (R)				RESIDUI ATTIVI DA ESERCIZI PRECEDENTI (EP = RS -RR+R)	
		PREVISIONI DEFINITIVE DI COMPETENZA (CP)		RISCOSSIONI IN C/COMPETENZA (RC)		ACCERTAMENTI (A)		MAGGIORI O MINORI ENTRATE DI COMPETENZA =A-CP		RESIDUI ATTIVI DA ESERCIZIO DI COMPETENZA (EC=A-RC)	
		PREVISIONI DEFINITIVE DI CASSA (CS)		TOTALE RISCOSSIONI (TR=RR+RC)		MAGGIORI O MINORI ENTRATE DI CASSA =TR-CS				TOTALE RESIDUI ATTIVI DA RIPORTARE (TR=EP+EC)	
	Cap. 734.0 Cod. 4.0201.00 Pdc E.4.02.01.01.001 CONTRIBUTO STATALE SCUOLE SICURE PER MANUTENZIONE STRAORDINARIA SCUOLE ELEMENTARI	RS	20.468,51	RR	0,00	R	-20.468,51			EP	0,00
		CP	0,00	RC	0,00	A	0,00	CP	0,00	EC	0,00
		CS	20.468,51	TR	0,00	CS	-20.468,51			TR	0,00
	Cap. 737.0 Cod. 4.0201.00 Pdc E.4.02.01.01.001 CONTRIBUTO STATALE PER MIGLIORAMENTO SISMICO SCUOLA INFANZIA	RS	434.117,70	RR	48.235,30	R	0,00			EP	385.882,40
		CP	0,00	RC	0,00	A	0,00	CP	0,00	EC	0,00
		CS	434.117,70	TR	48.235,30	CS	-385.882,40			TR	385.882,40
	Cap. 738.0 Cod. 4.0201.00 Pdc E.4.02.01.01.001 CONTRIBUTO STATALE PER LAVORI DI RISTRUTTURAZIONE E RIQUALIFICAZIONE CASERMA CC - MESSA IN SICUREZZA	RS	0,00	RR	0,00	R	0,00			EP	0,00
		CP	409.400,00	RC	0,00	A	0,00	CP	-409.400,00	EC	0,00
		CS	409.400,00	TR	0,00	CS	-409.400,00			TR	0,00
	Cap. 742.0 Cod. 4.0201.00 Pdc E.4.02.01.01.001 CONTRIBUTO STATALE MANUTENZIONE STRAORDINARIA TRATTI PUBBLICA VIABILITA'	RS	2.500,00	RR	0,00	R	0,00			EP	2.500,00
		CP	0,00	RC	0,00	A	0,00	CP	0,00	EC	0,00
		CS	2.500,00	TR	0,00	CS	-2.500,00			TR	2.500,00
	Cap. 743.0 Cod. 4.0201.00 Pdc E.4.02.01.01.001 CONTRIBUTO STATALE PER COMPLETAMENTO PIAZZA SCANDOLARA RAVARA'	RS	50.000,00	RR	0,00	R	0,00			EP	50.000,00
		CP	0,00	RC	0,00	A	0,00	CP	0,00	EC	0,00
		CS	50.000,00	TR	0,00	CS	-50.000,00			TR	50.000,00
	Cap. 744.0 Cod. 4.0201.00 Pdc E.4.02.01.01.001 CONTRIBUTO STATALE PER PROGETTAZIONE DEFINITIVA ESECUTIVA ANALISI VULNERABILITA' SISMICA SCUOLA PRIMARIA CAPOLUOGO	RS	0,00	RR	0,00	R	0,00			EP	0,00
		CP	123.268,00	RC	0,00	A	0,00	CP	-123.268,00	EC	0,00
		CS	123.268,00	TR	0,00	CS	-123.268,00			TR	0,00
	Cap. 745.0 Cod. 4.0201.00 Pdc E.4.02.01.01.001 CONTRIBUTO STATALE PER PROGETTAZIONE DEFINITIVA ESECUTIVA PER LA REALIZZAZIONE DEGLI INTERVENTI DI MIGLIORAMENTO VULNERABILITA' SISMICA SCUOLA INFANZIA	RS	0,00	RR	0,00	R	0,00			EP	0,00
		CP	40.100,00	RC	0,00	A	0,00	CP	-40.100,00	EC	0,00
		CS	40.100,00	TR	0,00	CS	-40.100,00			TR	0,00
	Cap. 746.0 Cod. 4.0201.00 Pdc E.4.02.01.01.001 CONTRIBUTO STATALE PER PROGETTAZIONE DEFINITIVA ESECUTIVA MESSA IN SICUREZZA CASERMA VIA MARCONI SCANDOLARA RAVARA	RS	0,00	RR	0,00	R	0,00			EP	0,00
		CP	25.620,00	RC	0,00	A	0,00	CP	-25.620,00	EC	0,00
		CS	25.620,00	TR	0,00	CS	-25.620,00			TR	0,00
	Cap. 747.0 Cod. 4.0201.00 Pdc E.4.02.01.01.001 CONTRIBUTO STATALE PER EFFICIENTAMENTO ENERGETICO E SVILUPPO SOSTENIBILE (CAP. USCITA 28122/0)	RS	50.000,00	RR	25.000,00	R	0,00			EP	25.000,00
		CP	0,00	RC	0,00	A	0,00	CP	0,00	EC	0,00
		CS	50.000,00	TR	25.000,00	CS	-25.000,00			TR	25.000,00
	Cap. 747.1 Cod. 4.0201.00 Pdc E.4.02.01.01.001 CONTRIBUTO PNRR M2 C4 INV. 2.2 - LAVORI DI EFFICIENTAMENTO ENERGETICO PATRIMONIO COMUNALE - LEGGE 27/12/19 N. 160	RS	0,00	RR	0,00	R	0,00			EP	0,00
		CP	50.000,00	RC	0,00	A	50.000,00	CP	0,00	EC	50.000,00
		CS	50.000,00	TR	0,00	CS	-50.000,00			TR	50.000,00

TITOLO TIPOLOGIA	DENOMINAZIONE	RESIDUI ATTIVI AL 1/1/2023 (RS)		RISCOSSIONI IN C/RESIDUI (RR)		RIACCERTAMENTI RESIDUI (R)		RESIDUI ATTIVI DA ESERCIZI PRECEDENTI (EP = RS -RR+R)			
		PREVISIONI DEFINITIVE DI COMPETENZA (CP)		RISCOSSIONI IN C/COMPETENZA (RC)		ACCERTAMENTI (A)		MAGGIORI O MINORI ENTRATE DI COMPETENZA =A-CP		RESIDUI ATTIVI DA ESERCIZIO DI COMPETENZA (EC=A-RC)	
		PREVISIONI DEFINITIVE DI CASSA (CS)		TOTALE RISCOSSIONI (TR=RR+RC)		MAGGIORI O MINORI ENTRATE DI CASSA =TR-CS				TOTALE RESIDUI ATTIVI DA RIPORTARE (TR=EP+EC)	
Cap. 748.0 Cod. 4.0201.00 Pdc E.4.02.01.01.001 CONTRIBUTO STATALE PER MANUTENZIONE STRADE, MARCIAPIEDI, ARREDO URBANO L. 234/2021 (CAP. USCITA 28123/0)	RS	2.000,00	RR	2.000,00	R	0,00	CP	-39,48	EP	0,00	
	CP	5.000,00	RC	4.000,00	A	4.960,52			EC	960,52	
	CS	7.000,00	TR	6.000,00	CS	-1.000,00			TR	960,52	
Cap. 749.0 Cod. 4.0201.00 Pdc E.4.02.01.02.001 CONTRIBUTO REG.LE PER RIQUALIFICAZIONE PORTICI CON RIFACIMENTO PAVIMENTAZIONE	RS	90.000,00	RR	0,00	R	0,00	CP	0,00	EP	90.000,00	
	CP	45.000,00	RC	0,00	A	45.000,00			EC	45.000,00	
	CS	135.000,00	TR	0,00	CS	-135.000,00			TR	135.000,00	
Cap. 750.0 Cod. 4.0201.00 Pdc E.4.02.01.02.001 CONTRIBUTO REG.LE PER RIPRISITNO ANTICHE PAVIMENTAZIONI BORGO CASTELPONZONE	RS	102.042,14	RR	101.515,79	R	0,00	CP	0,00	EP	526,35	
	CP	51.021,07	RC	0,00	A	51.021,07			EC	51.021,07	
	CS	153.063,21	TR	101.515,79	CS	-51.547,42			TR	51.547,42	
Cap. 751.0 Cod. 4.0201.00 Pdc E.4.02.01.02.001 CONTRIBUTO REG.LE PER SISTEMAZIONE VIABILITA' STORICA STRADA DETTA VIAZZOLA BASSA O DEL MULINO COLLEGANTE IL BORGO DI CASTELPONZONE CON LA CHIESA VECCHIA	RS	22.000,00	RR	0,00	R	0,00	CP	0,00	EP	22.000,00	
	CP	11.000,00	RC	0,00	A	11.000,00			EC	11.000,00	
	CS	33.000,00	TR	0,00	CS	-33.000,00			TR	33.000,00	
Cap. 752.0 Cod. 4.0201.00 Pdc E.4.02.01.02.001 CONTRIBUTO REG.LE PER RESTAURO E RISANAMENTO CONSERVATIVO CON REALIZZAZIONE DI IMPIANTI E SERVIZI DELLA CASA ADIACENTE ALLA CHIESA VECCHIA	RS	100.000,00	RR	99.342,14	R	0,00	CP	0,00	EP	657,86	
	CP	50.000,00	RC	0,00	A	50.000,00			EC	50.000,00	
	CS	150.000,00	TR	99.342,14	CS	-50.657,86			TR	50.657,86	
Cap. 771.0 Cod. 4.0201.00 Pdc E.4.02.01.02.005 RIMBORSO DALL'UNIONE PER FONDI OPERE PUBBLICHE TRASFERITI	RS	0,00	RR	0,00	R	0,00	CP	0,00	EP	0,00	
	CP	6.705,44	RC	0,00	A	6.705,44			EC	6.705,44	
	CS	6.705,44	TR	0,00	CS	-6.705,44			TR	6.705,44	
Cap. 810.0 Cod. 4.0203.00 Pdc E.4.02.03.02.001 CONTRIBUTO GAL PER ATTREZZATURE INFORMATICHE	RS	14.129,10	RR	14.129,10	R	0,00	CP	0,00	EP	0,00	
	CP	0,00	RC	0,00	A	0,00			EC	0,00	
	CS	14.129,10	TR	14.129,10	CS	0,00			TR	0,00	
Cap. 811.0 Cod. 4.0203.00 Pdc E.4.02.03.02.001 CONTRIBUTO GAL PER INCENTIVI PER LO SVILUPPO DI SERVIZI IN FAVORE DELLA POPOLAZIONE RURALE - OPERAZIONE 7.4.01	RS	0,00	RR	0,00	R	0,00	CP	0,00	EP	0,00	
	CP	16.879,46	RC	0,00	A	16.879,46			EC	16.879,46	
	CS	16.879,46	TR	0,00	CS	-16.879,46			TR	16.879,46	
40400	Tipologia 400: Entrate da alienazione di beni materiali e immateriali	RS	0,00	RR	0,00	R	0,00	CP	0,00	EP	0,00
	CP	5.096,80	RC	5.096,80	A	5.096,80	EC			0,00	
	CS	5.096,80	TR	5.096,80	CS	0,00	TR			0,00	
Cap. 675.0 Cod. 4.0401.00 Pdc E.4.04.01.10.001 CONCESSIONE AREE CIMITERIALI	RS	0,00	RR	0,00	R	0,00	CP	0,00	EP	0,00	
	CP	5.096,80	RC	5.096,80	A	5.096,80			EC	0,00	
	CS	5.096,80	TR	5.096,80	CS	0,00			TR	0,00	

TITOLO TIPOLOGIA	DENOMINAZIONE	RESIDUI ATTIVI AL 1/1/2023 (RS)		RISCOSSIONI IN C/RESIDUI (RR)		RIACCERTAMENTI RESIDUI (R)		RESIDUI ATTIVI DA ESERCIZI PRECEDENTI (EP = RS -RR+R)			
		PREVISIONI DEFINITIVE DI COMPETENZA (CP)		RISCOSSIONI IN C/COMPETENZA (RC)		ACCERTAMENTI (A)		MAGGIORI O MINORI ENTRATE DI COMPETENZA =A-CP		RESIDUI ATTIVI DA ESERCIZIO DI COMPETENZA (EC=A-RC)	
		PREVISIONI DEFINITIVE DI CASSA (CS)		TOTALE RISCOSSIONI (TR=RR+RC)		MAGGIORI O MINORI ENTRATE DI CASSA =TR-CS				TOTALE RESIDUI ATTIVI DA RIPORTARE (TR=EP+EC)	
40500	Tipologia 500: Altre entrate in conto capitale	RS	0,00	RR	0,00	R	0,00			EP	0,00
		CP	61.000,00	RC	1.548,00	A	1.548,00	CP	-59.452,00	EC	0,00
		CS	61.000,00	TR	1.548,00	CS	-59.452,00			TR	0,00
	Cap. 830.0 Cod. 4.0501.00 Pdc E.4.05.01.01.001 PROVENTI PER CONCESSIONI EDILIZIE	RS	0,00	RR	0,00	R	0,00			EP	0,00
		CP	60.000,00	RC	1.548,00	A	1.548,00	CP	-58.452,00	EC	0,00
		CS	60.000,00	TR	1.548,00	CS	-58.452,00			TR	0,00
	Cap. 833.0 Cod. 4.0501.00 Pdc E.4.05.01.01.001 PROVENTI AREE VERDI	RS	0,00	RR	0,00	R	0,00			EP	0,00
		CP	1.000,00	RC	0,00	A	0,00	CP	-1.000,00	EC	0,00
		CS	1.000,00	TR	0,00	CS	-1.000,00			TR	0,00
40000	Totale TITOLO 4 ENTRATE IN CONTO CAPITALE	RS	891.402,25	RR	291.119,03	R	-20.468,51			EP	579.814,71
		CP	1.018.860,77	RC	10.644,80	A	242.211,29	CP	-776.649,48	EC	231.566,49
		CS	1.910.263,02	TR	301.763,83	CS	-1.608.499,19			TR	811.381,20
	TOTALE TITOLI	RS	891.402,25	RR	291.119,03	R	-20.468,51			EP	579.814,71
		CP	1.018.860,77	RC	10.644,80	A	242.211,29	CP	-776.649,48	EC	231.566,49
		CS	1.910.263,02	TR	301.763,83	CS	-1.608.499,19			TR	811.381,20
	TOTALE GENERALE DELLE ENTRATE	RS	891.402,25	RR	291.119,03	R	-20.468,51			EP	579.814,71
		CP	2.227.343,74	RC	10.644,80	A	242.211,29	CP	-776.649,48	EC	231.566,49
		CS	2.956.543,78	TR	301.763,83	CS	-1.608.499,19			TR	811.381,20

ANALISI SPESE IN CONTO CAPITALE

Le spese in conto capitale riportate nelle tabelle che seguono e distinte per tipologie di finanziamento rappresentano lo sforzo dell'Amministrazione nell'ambito degli investimenti che sono stati impegnati nell'anno.

CONTO DEL BILANCIO - RIEPILOGO GENERALE DELLE SPESE PER MISSIONI 2023

MISSIONE, PROGRAMMA, TITOLO	DENOMINAZIONE	RESIDUI PASSIVI AL 1/1/2023 (RS)		PAGAMENTI IN C/RESIDUI (PR)		RIACCERTAMENTO RESIDUI (R)		RESIDUI PASSIVI DA ESERCIZI PRECEDENTI (EP=RS-PR+R)			
		PREVISIONI DEFINITIVE DI COMPETENZA (CP)		PAGAMENTI IN C/COMPETENZA (PC)		IMPEGNI (I)		ECONOMIE DI COMPETENZA (ECP=CP-I-FPV)			
		PREVISIONI DEFINITIVE DI CASSA (CS)		TOTALE PAGAMENTI (TP=PR+PC)		FONDO PLURIENNALE VINCOLATO (FPV)		TOTALE RESIDUI PASSIVI DA RIPORTARE (TR=EP+EC)			
MISSIONE 1	Servizi istituzionali e generali e di gestione	RS	9.098,64	PR	8.766,15	R	0,00	ECP	607.505,30	EP	332,49
		CP	716.655,45	PC	43.110,65	I	109.150,15			EC	66.039,50
		CS	725.754,09	TP	51.876,80	FPV	0,00			TR	66.371,99
MISSIONE 3	Ordine pubblico e sicurezza	RS	14.579,00	PR	14.579,00	R	0,00	ECP	0,00	EP	0,00
		CP	0,00	PC	0,00	I	0,00			EC	0,00
		CS	14.579,00	TP	14.579,00	FPV	0,00			TR	0,00
MISSIONE 4	Istruzione e diritto allo studio	RS	52.339,05	PR	52.339,05	R	0,00	ECP	163.368,00	EP	0,00
		CP	629.220,83	PC	0,00	I	332.984,77			EC	332.984,77
		CS	548.691,82	TP	52.339,05	FPV	132.868,06			TR	332.984,77
MISSIONE 5	Tutela e valorizzazione dei beni e attività culturali	RS	0,00	PR	0,00	R	0,00	ECP	778,23	EP	0,00
		CP	266.795,00	PC	213.095,00	I	260.278,42			EC	47.183,42
		CS	261.056,65	TP	213.095,00	FPV	5.738,35			TR	47.183,42
MISSIONE 8	Assetto del territorio ed edilizia abitativa	RS	0,00	PR	0,00	R	0,00	ECP	0,00	EP	0,00
		CP	0,00	PC	0,00	I	0,00			EC	0,00
		CS	0,00	TP	0,00	FPV	0,00			TR	0,00
MISSIONE 9	Sviluppo sostenibile e tutela del territorio e dell'ambiente	RS	0,00	PR	0,00	R	0,00	ECP	1.000,00	EP	0,00
		CP	1.000,00	PC	0,00	I	0,00			EC	0,00
		CS	1.000,00	TP	0,00	FPV	0,00			TR	0,00
MISSIONE 10	Trasporti e diritto alla mobilità	RS	81.064,67	PR	78.639,66	R	0,00	ECP	39,48	EP	2.425,01
		CP	594.024,70	PC	412.601,52	I	564.773,06			EC	152.171,54
		CS	645.877,21	TP	491.241,18	FPV	29.212,16			TR	154.596,55

						V					
MISSIONE 12	Diritti sociali, politiche sociali e famiglia	RS	80.431,00	PR	55.460,24	R	0,00			EP	24.970,76
		CP	4.172,40	PC	4.172,40	I	4.172,40	ECP	0,00	EC	0,00
		CS	84.603,40	TP	59.632,64	FP	0,00			TR	24.970,76
						V					
MISSIONE 14	Sviluppo economico e competitività	RS	0,00	PR	0,00	R	0,00			EP	0,00
		CP	0,00	PC	0,00	I	0,00	ECP	0,00	EC	0,00
		CS	0,00	TP	0,00	FP	0,00			TR	0,00
						V					
MISSIONE 20	Fondi e accantonamenti	RS	0,00	PR	0,00	R	0,00			EP	0,00
		CP	0,00	PC	0,00	I	0,00	ECP	0,00	EC	0,00
		CS	0,00	TP	0,00	FP	0,00			TR	0,00
						V					
	TOTALE MISSIONI	RS	237.512,36	PR	209.784,10	R	0,00			EP	27.728,26
		CP	2.211.868,38	PC	672.979,57	I	1.271.358,80	ECP	772.691,01	EC	598.379,23
		CS	2.281.562,17	TP	882.763,67	FP	167.818,57			TR	626.107,49
						V					

CONTO DEL BILANCIO - GESTIONE DELLE SPESE 2023 - SPESE

MISSIONE, PROGRAMMA, TITOLO	DENOMINAZIONE	RESIDUI PASSIVI AL 1/1/2023 (RS)		PAGAMENTI IN C/RESIDUI (PR)		RIACCERTAMENTO RESIDUI (R)				RESIDUI PASSIVI DA ESERCIZI PRECEDENTI (EP=RS-PR+R)	
		PREVISIONI DEFINITIVE DI COMPETENZA (CP)		PAGAMENTI IN C/COMPETENZA (PC)		IMPEGNI (I)		ECONOMIE DI COMPETENZA (ECP=CP-I-FPV)		RESIDUI PASSIVI DA ESERCIZIO DI COMPETENZA (EC= I - PC)	
		PREVISIONI DEFINITIVE DI CASSA (CS)		TOTALE PAGAMENTI (TP=PR+PC)		FONDO PLURIENNALE VINCOLATO (FPV)				TOTALE RESIDUI PASSIVI DA RIPORTARE (TR=EP+EC)	
Cap. 21359.0 Cod. 01.03.2 Pdc U.2.02.01.09.999 QUOTA SPESE ABBATTIMENTO BARRIERE ARCHITETTONICHE (10% OO.UU.)	RS	0,00	PR	0,00	R	0,00			EP	0,00	
	CP	8.000,00	PC	0,00	I	0,00	ECP	8.000,00	EC	0,00	
	CS	8.000,00	TP	0,00	FPV	0,00			TR	0,00	
Cap. 21507.0 Cod. 01.05.2 Pdc U.2.02.01.09.001 MANUTENZIONE PATRIMONIO E DEMANIO COMUNALE (FIN. OO.UU.)	RS	4.304,00	PR	4.304,00	R	0,00			EP	0,00	
	CP	48.500,00	PC	0,00	I	0,00	ECP	48.500,00	EC	0,00	
	CS	52.804,00	TP	4.304,00	FPV	0,00			TR	0,00	
Cap. 21507.1 Cod. 01.05.2 Pdc U.2.02.01.09.001 MANUTENZIONE STRAORDINARIA PATRIMONIO E DEMANIO COMUNALE	RS	0,00	PR	0,00	R	0,00			EP	0,00	
	CP	16.327,60	PC	2.732,80	I	13.612,30	ECP	2.715,30	EC	10.879,50	
	CS	16.327,60	TP	2.732,80	FPV	0,00			TR	10.879,50	
Cap. 21510.0 Cod. 01.05.2 Pdc U.2.02.01.09.999 LAVORI DI RISTRUTTURAZIONE E RIQUALIFICAZIONE CASERMA CARABINIERI (FIN. CON CONTRIBUTO STATALE)	RS	0,00	PR	0,00	R	0,00			EP	0,00	
	CP	409.400,00	PC	0,00	I	0,00	ECP	409.400,00	EC	0,00	
	CS	409.400,00	TP	0,00	FPV	0,00			TR	0,00	
Cap. 21514.0 Cod. 01.05.2 Pdc U.2.02.03.05.001 PROGETTAZIONE DEFINITIVA ESECUTIVA MESSA IN SICUREZZA CASERMA CC SCANDOLARA RAVARA (FIN. CON CONTRIBUTO STATALE 2021)	RS	0,00	PR	0,00	R	0,00			EP	0,00	
	CP	25.620,00	PC	0,00	I	0,00	ECP	25.620,00	EC	0,00	
	CS	25.620,00	TP	0,00	FPV	0,00			TR	0,00	
Cap. 21515.0 Cod. 01.05.2 Pdc U.2.02.01.09.999 LAVORI DI EFFICIENTAMENTO ENERGETICO PATRIMONIO COMUNALE (FIN. CON CONTRIBUTO STATALE PNRR)	RS	4.462,15	PR	4.462,15	R	0,00			EP	0,00	
	CP	45.537,85	PC	40.377,85	I	45.537,85	ECP	0,00	EC	5.160,00	
	CS	50.000,00	TP	44.840,00	FPV	0,00			TR	5.160,00	
Cap. 21515.1 Cod. 01.05.2 Pdc U.2.02.01.09.999 PNRR M2 C4 INV. 2.2 - LAVORI DI EFFICIENTAMENTO ENERGETICO PATRIMONIO COMUNALE - LEGGE 27/12/19 N. 160 (CAP. E. 747/1)	RS	0,00	PR	0,00	R	0,00			EP	0,00	
	CP	50.000,00	PC	0,00	I	50.000,00	ECP	0,00	EC	50.000,00	
	CS	50.000,00	TP	0,00	FPV	0,00			TR	50.000,00	
Cap. 21800.1 Cod. 01.08.2 Pdc U.2.02.03.02.002 PNRR M1 C1 INV. 1.4 CUP C31F22003220006 "SERVIZI E CITTADINANZA DIGITALE - ESPERIENZA DEL CITTADINO NEI SERVIZI PUBBLICI" (CAP. E. 732/1)	RS	0,00	PR	0,00	R	0,00			EP	0,00	
	CP	79.922,00	PC	0,00	I	0,00	ECP	79.922,00	EC	0,00	
	CS	79.922,00	TP	0,00	FPV	0,00			TR	0,00	
Cap. 21800.2 Cod. 01.08.2 Pdc U.2.02.03.02.002 PNRR M1 C1 INV. 1.4 CUP C37h22002030001 "SERVIZI E CITTADINANZA DIGITALE - PIATTAFORMA NOTIFICHE DIGITALI - COMUNI" (CAP. E. 732/2)	RS	0,00	PR	0,00	R	0,00			EP	0,00	
	CP	23.147,00	PC	0,00	I	0,00	ECP	23.147,00	EC	0,00	
	CS	23.147,00	TP	0,00	FPV	0,00			TR	0,00	

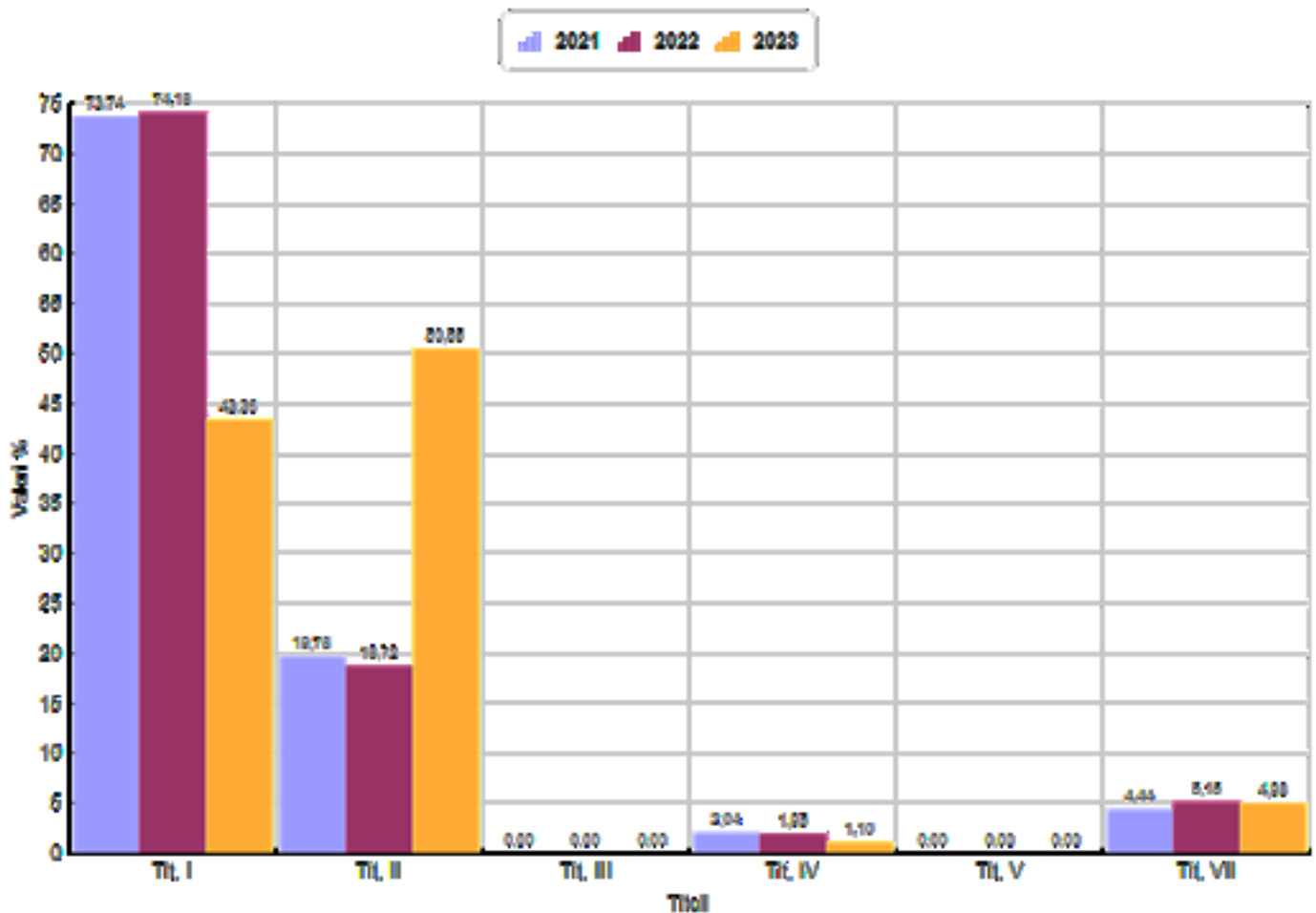
MISSIONE, PROGRAMMA, TITOLO	DENOMINAZIONE	RESIDUI PASSIVI AL 1/1/2023 (RS)		PAGAMENTI IN C/RESIDUI (PR)		RIACCERTAMENTO RESIDUI (R)				RESIDUI PASSIVI DA ESERCIZI PRECEDENTI (EP=RS-PR+R)	
		PREVISIONI DEFINITIVE DI COMPETENZA (CP)		PAGAMENTI IN C/COMPETENZA (PC)		IMPEGNI (I)		ECONOMIE DI COMPETENZA (ECP=CP-I-FPV)		RESIDUI PASSIVI DA ESERCIZIO DI COMPETENZA (EC= I - PC)	
		PREVISIONI DEFINITIVE DI CASSA (CS)		TOTALE PAGAMENTI (TP=PR+PC)		FONDO PLURIENNALE VINCOLATO (FPV)				TOTALE RESIDUI PASSIVI DA RIPORTARE (TR=EP+EC)	
Cap. 21800.3 Cod. 01.08.2 Pdc U.2.02.03.02.002 PNRR M1 C1 INV. 1.4 CUP C31F22001810006 "SERVIZI E CITTADINANZA DIGITALE - ADOZIONE APP IO" (CAP. E. 732/3)	RS		0,00	PR	0,00	R	0,00			EP	0,00
	CP		1.701,00	PC	0,00	I	0,00	ECP	1.701,00	EC	0,00
	CS		1.701,00	TP	0,00	FPV	0,00			TR	0,00
Cap. 21800.4 Cod. 01.08.2 Pdc U.2.02.03.02.002 PNRR M1 C1 INV. 1.4 CUP C31F22001800006 "SERVIZI E CITTADINANZA DIGITALE - ESTENSIONE DELL'UTILIZZO DELLE PIATTAFORME NAZIONALI DI IDENTITA' DIGITALI - SPID CIE" (CAP. E. 732/4)	RS		0,00	PR	0,00	R	0,00			EP	0,00
	CP		5.000,00	PC	0,00	I	0,00	ECP	5.000,00	EC	0,00
	CS		5.000,00	TP	0,00	FPV	0,00			TR	0,00
Cap. 24150.0 Cod. 04.01.2 Pdc U.2.02.01.09.003 MIGLIORAMENTO SISMICO CONTROLLATO SCUOLA INFANZIA (FIN. CON CONTRIBUTO STATALE PNRR)	RS		52.339,05	PR	52.339,05	R	0,00			EP	0,00
	CP		332.984,77	PC	0,00	I	332.984,77	ECP	-132.868,06	EC	332.984,77
	CS		385.323,82	TP	52.339,05	FPV	132.868,06			TR	332.984,77
Cap. 24080.0 Cod. 04.02.2 Pdc U.2.02.03.05.001 PROGETTAZIONE DEFINITIVA ESECUTIVA PER LA REALIZZAZIONE DEGLI INTERVENTI DI MIGLIORAMENTO VULNERABILITA' SISMICA SCUOLA INFANZIA (FIN. CON CONTRIBUTO STATALE 2021)	RS		0,00	PR	0,00	R	0,00			EP	0,00
	CP		40.100,00	PC	0,00	I	0,00	ECP	40.100,00	EC	0,00
	CS		40.100,00	TP	0,00	FPV	0,00			TR	0,00
Cap. 24199.0 Cod. 04.02.2 Pdc U.2.02.03.05.001 PROGETTAZIONE DEFINITIVA ESECUTIVA ANALISI VULNERABILITA' SISMICA SCUOLA PRIMARIA CAPOLUOGO (FIN. CON CONTRIBUTO STATALE 2021)	RS		0,00	PR	0,00	R	0,00			EP	0,00
	CP		123.268,00	PC	0,00	I	0,00	ECP	123.268,00	EC	0,00
	CS		123.268,00	TP	0,00	FPV	0,00			TR	0,00
Cap. 25152.0 Cod. 05.01.2 Pdc U.2.02.01.04.002 LAVORI DI ADEGUAMENTO ED EFFICIENTAMENTO IMPIANTO DI CLIMATIZZAZIONE MUSEO DEI CORDAI - SVILUPPO DI SERVIZI IN FAVORE DELLA POPOLAZIONE RURALE - OPERAZIONE 7.4.01	RS		0,00	PR	0,00	R	0,00			EP	0,00
	CP		23.200,00	PC	0,00	I	22.421,77	ECP	778,23	EC	22.421,77
	CS		23.200,00	TP	0,00	FPV	0,00			TR	22.421,77
Cap. 25250.0 Cod. 05.01.2 Pdc U.2.02.01.10.999 RESTAURO E RISANAMENTO CONSERVATIVO CON REALIZZAZIONE DI IMPIANTI E SERVIZI DELLA CASA ADIACENTE ALLA CHIESA VECCHIA (FIN. CON CONTRIBUTO REG.LE)	RS		0,00	PR	0,00	R	0,00			EP	0,00
	CP		237.856,65	PC	213.095,00	I	237.856,65	ECP	-5.738,35	EC	24.761,65
	CS		237.856,65	TP	213.095,00	FPV	5.738,35			TR	24.761,65
Cap. 28096.0 Cod. 10.05.2 Pdc U.2.02.01.09.012 RIQUALIFICAZIONE PORTICI PROSPICIENTI VIA MAZZINI CON RIFACIMENTO PAVIMENTAZIONE (FIN. CON CONTRIBUTO REG.LE)	RS		0,00	PR	0,00	R	0,00			EP	0,00
	CP		195.425,46	PC	107.470,00	I	195.425,46	ECP	-23.425,74	EC	87.955,46
	CS		195.425,46	TP	107.470,00	FPV	23.425,74			TR	87.955,46
Cap. 28097.0 Cod. 10.05.2 Pdc U.2.02.01.09.012 RIPRISTINO ANTICHE PAVIMENTAZIONI NEL BORGO DI CASTELPONZONE - VIA NUOVA E PARTE DI VIA SCACCABAROZZI (FIN. CON CONTRIBUTO REG.LE)	RS		0,00	PR	0,00	R	0,00			EP	0,00
	CP		249.907,31	PC	248.226,00	I	249.907,31	ECP	-5.198,04	EC	1.681,31
	CS		249.907,31	TP	248.226,00	FPV	5.198,04			TR	1.681,31

MISSIONE, PROGRAMMA, TITOLO	DENOMINAZIONE	RESIDUI PASSIVI AL 1/1/2023 (RS)		PAGAMENTI IN C/RESIDUI (PR)		RIACCERTAMENTO RESIDUI (R)				RESIDUI PASSIVI DA ESERCIZI PRECEDENTI (EP=RS-PR+R)	
		PREVISIONI DEFINITIVE DI COMPETENZA (CP)		PAGAMENTI IN C/COMPETENZA (PC)		IMPEGNI (I)		ECONOMIE DI COMPETENZA (ECP=CP-I-FPV)		RESIDUI PASSIVI DA ESERCIZIO DI COMPETENZA (EC= I - PC)	
		PREVISIONI DEFINITIVE DI CASSA (CS)		TOTALE PAGAMENTI (TP=PR+PC)		FONDO PLURIENNALE VINCOLATO (FPV)				TOTALE RESIDUI PASSIVI DA RIPORTARE (TR=EP+EC)	
Cap. 28098.0 Cod. 10.05.2 Pdc U.2.02.01.09.012 RIPRISTINO ANTICHE PAVIMENTAZIONI NEL BORGO DI CASTELPONZONE - VIA NUOVA E PARTE DI VIA SCACCABAROZZI (FIN. CON AVANZO DI AMM.NE)	RS	1.500,00	PR	0,00	R	0,00			EP	1.500,00	
	CP	16.989,65	PC	6.405,00	I	16.989,65	ECP	0,00	EC	10.584,65	
	CS	18.489,65	TP	6.405,00	FPV	0,00			TR	12.084,65	
Cap. 28099.0 Cod. 10.05.2 Pdc U.2.02.01.09.012 SISTEMAZIONE VIABILITA' STORICA STRADA DETTA VIAZZOLA BASSA O DEL MULINO COLLEGANTE IL BORGO DI CASTELPONZONE CON LA CHIESA VECCHIA (FIN. CON CONTRIBUTO REG.LE)	RS	0,00	PR	0,00	R	0,00			EP	0,00	
	CP	52.490,12	PC	45.540,00	I	52.490,12	ECP	-588,38	EC	6.950,12	
	CS	52.490,12	TP	45.540,00	FPV	588,38			TR	6.950,12	
Cap. 28121.0 Cod. 10.05.2 Pdc U.2.02.01.09.012 MAGGIORE SPESA LAVORI ASFALTATURA TRATTO VIABILITA' COMUNALE VIA GARIBALDI (FIN. CON AVANZO DI AMMINISTRAZIONE INVESTIMENTI)	RS	523,52	PR	0,00	R	0,00			EP	523,52	
	CP	45.000,00	PC	0,00	I	45.000,00	ECP	0,00	EC	45.000,00	
	CS	45.523,52	TP	0,00	FPV	0,00			TR	45.523,52	
Cap. 28123.0 Cod. 10.05.2 Pdc U.2.02.01.09.012 MANUTENZIONE STRAORDINARIA PUBBLICA VIABILITA' COMUNALE (FIN. CON CONTRIBUTO STATALE)	RS	10.000,00	PR	10.000,00	R	0,00			EP	0,00	
	CP	5.000,00	PC	4.960,52	I	4.960,52	ECP	39,48	EC	0,00	
	CS	15.000,00	TP	14.960,52	FPV	0,00			TR	0,00	
Cap. 29906.0 Cod. 12.09.2 Pdc U.2.02.01.09.015 RISTRUTTURAZIONE/MANUTENZIONE CIMITERI COMUNALI (FINANZIATO CON MAGGIORI ENTRATE)	RS	80.431,00	PR	55.460,24	R	0,00			EP	24.970,76	
	CP	4.172,40	PC	4.172,40	I	4.172,40	ECP	0,00	EC	0,00	
	CS	84.603,40	TP	59.632,64	FPV	0,00			TR	24.970,76	
TOTALE GENERALE DELLE SPESE	RS	153.559,72	PR	126.565,44	R	0,00			EP	26.994,28	
	CP	2.039.549,81	PC	672.979,57	I	1.271.358,80	ECP	600.372,44	EC	598.379,23	
	CS	2.193.109,53	TP	799.545,01	FPV	167.818,57			TR	625.373,51	

RIEPILOGO SPESE PER TITOLI CON TREND STORICO - ANNO 2023

Descrizione	2021	%	2022	%	2023	%
Titolo I - Spese correnti	1.023.284,65	73,74	1.076.114,00	74,18	1.090.666,23	43,36
Titolo II - Spese in c/capitale	274.505,18	19,78	271.512,83	18,72	1.271.358,80	50,55
Titolo III - Spese incremento attività finanziarie	0,00	0,00	0,00	0,00	0,00	0,00
Titolo IV - Spese per rimborso prestiti	28.372,10	2,04	28.339,45	1,95	27.785,06	1,10
Titolo V - Chiusura di anticipazioni tesoriere	0,00	0,00	0,00	0,00	0,00	0,00
Titolo VII - Spese per servizi per c/terzi	61.596,04	4,44	74.696,35	5,15	125.377,68	4,98
TOTALE	1.387.757,97		1.450.662,63		2.515.187,77	100,00
Disavanzo di amministrazione	0,00	0,00	0,00	0,00	0,00	0,00
Totale spese	1.387.757,97	100,00	1.450.662,63	100,00	2.515.187,77	100,00

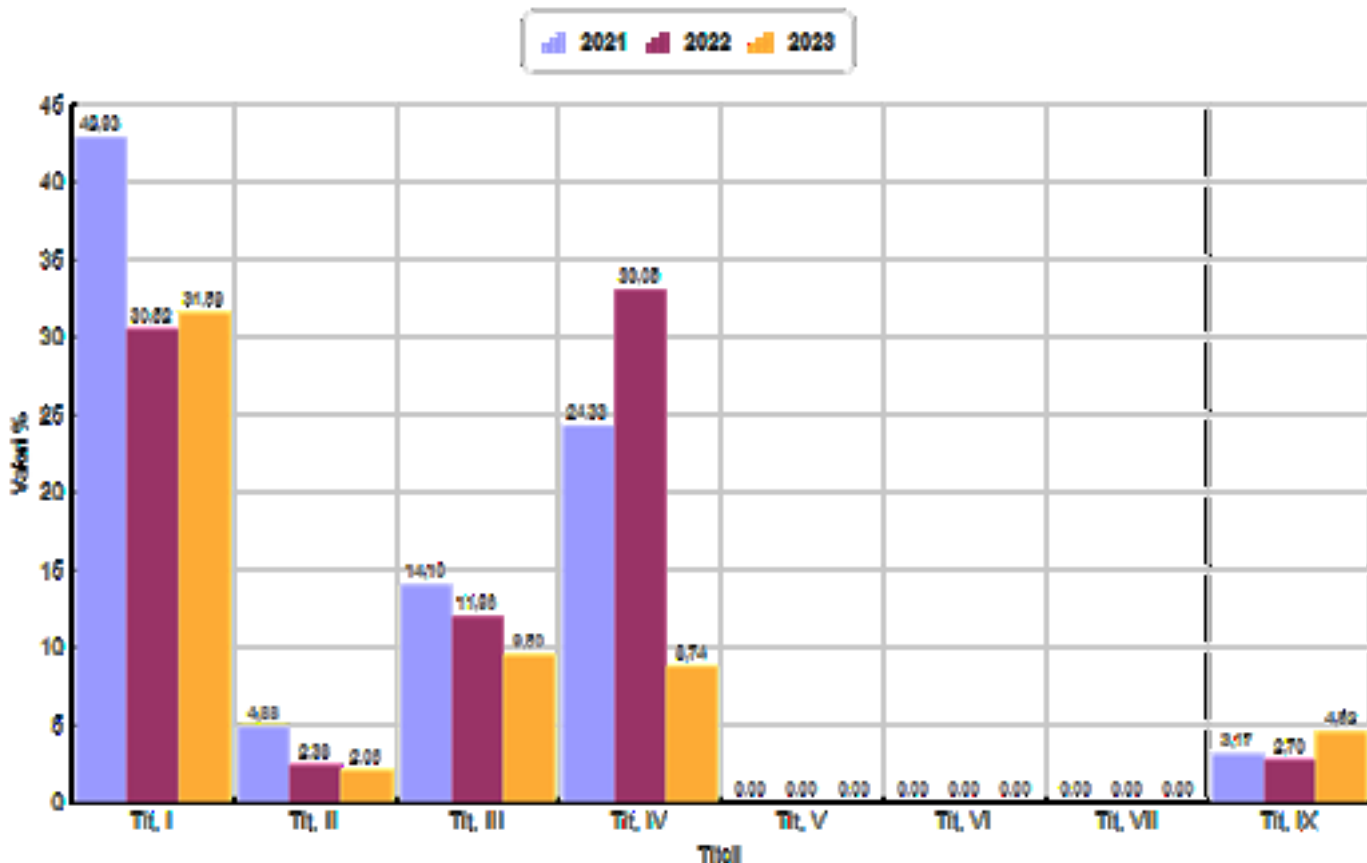
Spese per Titolo Anni 2021 - 2023



RIEPILOGO ENTRATE PER TITOLI CON TREND STORICO - ANNO 2023

Descrizione	2021	%	2022	%	2023	%
Titolo I - Entrate tributarie	835.106,78	42,93	843.353,06	30,52	875.957,81	31,59
Titolo II - Trasferimenti correnti	94.850,54	4,88	65.838,89	2,38	57.032,92	2,06
Titolo III - Entrate extratributarie	274.173,84	14,10	330.369,07	11,96	263.523,61	9,50
ENTRATE CORRENTI	1.204.131,16	61,90	1.239.561,02	44,86	1.196.514,34	43,16
Titolo IV - Entrate in conto capitale	473.244,46	24,33	913.137,33	33,05	242.211,29	8,74
Titolo V - Riduzione Attività finanziaria	0,00	0,00	0,00	0,00	0,00	0,00
Titolo VI - Accensione mutui	0,00	0,00	0,00	0,00	0,00	0,00
ENTRATE IN CONTO CAPITALE	473.244,46	24,33	913.137,33	33,05	242.211,29	8,74
Titolo VII - Anticipazioni di tesoreria	0,00	0,00	0,00	0,00	0,00	0,00
Titolo IX - Servizi contro terzi	61.596,04	3,17	74.696,35	2,70	125.377,68	4,52
TOTALE ACCERTAMENTI	1.738.971,66	89,40	2.227.394,70	80,61	1.564.103,31	56,41
Avanzo di amministrazione	136.455,26	7,02	184.830,55	6,69	66.493,66	2,40
FPV di entrata	69.747,41	3,59	350.996,31	12,70	1.141.989,31	41,19
Totale entrate	1.945.174,33		2.763.221,56		2.772.586,28	

Entrate per Titolo Anni 2021 - 2023



ANALISI FONDO PLURIENNALE VINCOLATO

Il Fondo pluriennale vincolato nasce dall'applicazione del principio della competenza finanziaria di cui all'[allegato 4/2](#) al [D.Lgs.118/2011](#) per rendere evidente al Consiglio Comunale la distanza temporale intercorrente tra l'acquisizione dei finanziamenti e l'effettivo impiego di tali risorse.

COMPOSIZIONE PER MISSIONI E PROGRAMMI DEL FONDO PLURIENNALE VINCOLATO DELL'ESERCIZIO 2023 DI RIFERIMENTO DEL BILANCIO*

MISSIONI E PROGRAMMI	Fondo pluriennale vincolato al 31 dicembre dell'esercizio 2022	Spese impegnate negli esercizi precedenti e imputate all'esercizio 2023 e coperte dal fondo pluriennale vincolato	Riaccertamento degli impegni imputati all'esercizio 2023 e finanziati dal FPV di cui alla lettera a) effettuato nel corso dell'esercizio 2023 (cd. economie di impegno)	Riaccertamento degli impegni finanziati dal FPV di cui alla lettera a) effettuato nel corso dell'esercizio 2023 su impegni imputati agli esercizi successivi a 2023 (cd. economie di impegno)	Quota del fondo pluriennale vincolato al 31 dicembre dell'esercizio 2022 rinviata all'esercizio 2024 e successivi	Spese impegnate nell'esercizio 2023 con imputazione all'esercizio 2024 e coperte dal fondo pluriennale vincolato	Spese impegnate nell'esercizio 2023 con imputazione all'esercizio 2025 e coperte dal fondo pluriennale vincolato	Spese impegnate nell'esercizio 2023 con imputazione a esercizi successivi a quelli considerati nel bilancio pluriennale e coperte dal fondo pluriennale vincolato	Fondo pluriennale vincolato al 31 dicembre dell'esercizio 2023
	(a)	(b)	(x)	(y)	(c)=(a)-(b)-(x)-(y)	(d)	(e)	(f)	(g)=(c)+(d)+(e)+(f)
01 MISSIONE 1 Servizi istituzionali e generali e di gestione									
05 Gestione dei beni demaniali e patrimoniali	45.537,85	45.537,85	0,00	0,00	0,00	0,00	0,00	0,00	0,00
TOTALE MISSIONE 1 Servizi istituzionali e generali e di gestione	45.537,85	45.537,85	0,00	0,00	0,00	0,00	0,00	0,00	0,00
04 MISSIONE 4 Istruzione e diritto allo studio									
01 Istruzione prescolastica	465.852,83	332.984,77	0,00	0,00	132.868,06	0,00	0,00	0,00	132.868,06
TOTALE MISSIONE 4 Istruzione e diritto allo studio	465.852,83	332.984,77	0,00	0,00	132.868,06	0,00	0,00	0,00	132.868,06
05 MISSIONE 5 Tutela e valorizzazione dei beni e attività culturali									
01 Valorizzazione dei beni di interesse storico.	193.595,00	193.595,00	0,00	0,00	0,00	5.738,35	0,00	0,00	5.738,35
TOTALE MISSIONE 5 Tutela e valorizzazione dei beni e attività culturali	193.595,00	193.595,00	0,00	0,00	0,00	5.738,35	0,00	0,00	5.738,35
10 MISSIONE 10 Trasporti e diritto alla mobilità									
05 Viabilità e infrastrutture stradali	437.003,63	437.003,63	0,00	0,00	0,00	29.212,16	0,00	0,00	29.212,16
TOTALE MISSIONE 10 Trasporti e diritto alla mobilità	437.003,63	437.003,63	0,00	0,00	0,00	29.212,16	0,00	0,00	29.212,16
Totale generale	1.141.989,31	1.009.121,25	0,00	0,00	132.868,06	34.950,51	0,00	0,00	167.818,57

DETTAGLIO ENTRATE E SPESE REIMPUTATE REI - ANNO 2023

Entrate

T	CODICE	SUB	ANNO IMP.	N. ATTO	DATA	DESCRIZIONE	CAP.	ART	ANNO CAP.
	TIPO ATTO	ATTO	DATA ATTO	DESCRIZIONE ATTO				IMPORTO	
D	162	0010	2023	162	__/__/__	CONTRIBUTO PNRR M1 C1 I 1.2 - ABILITAZIONE AL CLOUD	162	1	2023
	G	RIAC23	31/12/2023	Reimputazione di Entrate/Uscite Correlate				-18.974,11	
D	732	0006	2023	732	__/__/__	CONTRIBUTO PNRRR M1 C1 I 1.4 CITTADINANZA DIGITALE	732	1	2023
	G	RIAC23	31/12/2023	Reimputazione di Entrate/Uscite Correlate				-31.476,00	
D	732	0003	2023	732	__/__/__	CONTRIBUTO PNRR M1 C1 I 1.4 APP IO	732	3	2023
	G	RIAC23	31/12/2023	Reimputazione di Entrate/Uscite Correlate				-305,00	
Totale Entrate								-50.755,11	

Spese

T	CODICE	SUB	ANNO IMP.	N. ATTO	DATA	DESCRIZIONE	CAP.	ART	ANNO CAP.
	TIPO ATTO	ATTO	DATA ATTO	DESCRIZIONE ATTO				IMPORTO	
D	1836	0010	2023	10	17/10/2023	ABILITAZIONE AL CLOUD-MIGRAZIONE IN SAAS	1836	1	2023
	G	RIAC23	31/12/2023	Reimputazione di Entrate/Uscite Correlate				-18.974,11	
D	21800	0006	2023	6	30/06/2023	AFFIDAMENTO SERVIZIO IMPLEMENTAZIONE DEI SERVIZI DIGITALI - FONDI PNRR MISSIONE 1 - COMPONENTE 1 - INVESTIMENTO 1.4 "SERVIZI E CITTADINANZA DIGITALE") MISURA 1.4.1 "ESPERIENZA DEL CITTADINO NEI SERVIZI PUBBLICI"	21800	1	2023
	G	RIAC23	31/12/2023	Reimputazione di Entrate/Uscite Correlate				-31.476,00	
D	21800	0003	2023	3	20/06/2023	Servizio di supporto all'integrazione dell'utilizzo dell'APP IO per l'implementazione di servizi digitali per i cittadini finanziato con Fondi PNRR MISSIONE 1 - COMPONENTE 1 - INVESTIMENTO 1.4 "SERVIZI E CITTADINANZA DIGITALE") MISURA 1.4.	21800	3	2023
	G	RIAC23	31/12/2023	Reimputazione di Entrate/Uscite Correlate				-305,00	
Totale Spese								-50.755,11	
Tot. Entrate - Spese								0,00	

ANALISI DELL'INDEBITAMENTO DELL'ENTE

L'Ente ha rispettato il limite di indebitamento disposto dall'art. 204 del TUEL.

TABELLA DI DETTAGLIO DELL'INDEBITAMENTO

Limite di indebitamento disposto dall'art. 204 del T.U.E.L.			
	2021	2022	2023
Controllo limite art. 204/TUEL	0,004%	0,003%	0,13 % (** aumento di tassi di interesse nel corso dell'anno 2023)

L'indebitamento dell'ente ha avuto la seguente evoluzione			
Anno	2021	2022	2023
Residuo debito (+)	€ 143.826,24	115.454,14	€ 87.114,69
Nuovi prestiti (+)	€ -	-	
Prestiti rimborsati (-)	-€ 28.372,10	28.339,45	-€ 27.785,06
Estinzioni anticipate (-)		-	
Altre variazioni +/- (da specificare)		-	
Totale fine anno	€ 115.454,14	87.114,69	€ 59.329,63
Nr. Abitanti al 31/12	1306	1316	1316
Debito medio per abitante	88,40	66,20	45,08

Oneri finanziari per ammortamento prestiti ed il rimborso degli stessi in conto capitale			
Anno	2021	2022	2023
Oneri finanziari	€ 55,54	€ 150,43	€ 1.522,42
Quota capitale	€ 28.372,10	€ 28.339,45	€ 27.785,06
Totale fine anno	€ 28.427,64	€ 28.489,88	€ 29.337,48

ANALISI ASSETTO PARTECIPAZIONI DELL'ENTE

Il TU sulle partecipate il d.lgs. 175/2016 all'art. 22 prevede che le società a controllo pubblico assicurano il massimo della trasparenza sull'uso delle proprie risorse e sui risultati conseguiti.

Per effetto della legge n. 189 del 4.12.2008, con la quale il termine di approvazione del rendiconto, in precedenza fissato al 30 giugno, è stato anticipato al 30 aprile, risulta di fatto impossibile il rispetto della prescrizione se non rinviando al consolidato che sarà approvato entro il 30 settembre e riportando qui in questa sede la partecipazione del Comune di SCANDOLARA RAVARA nelle società al 31 dicembre 2017 come del resto richiesto dall' art 11 del D.LGS. 111/2011 con l'indicazione degli indirizzi internet ai sensi dell'art. 227 del D.LGS. 267/2000.

Ragione Sociale	Tipo di partecipazione	Percentuale di partecipazione	Sito internet
CASALASCA SERVIZI S.P.A.	PARTECIPATA	1,5%	www.casalascaservizi.com
CONSORZIO FORESTALE PADANO SOCIETA' AGRICOLA COOPERATIVA CONSORTILE	PARTECIPATA	0,185%	www.consorzioforestalepadano.it
E.S.CO BRIXIA SRL	PARTECIPATA	0,50%	www.escobrixia.it
GAL OGLIO PO SOCIETA' CONSORTILE A RESPONSABILITA' LIMITATA	PARTECIPATA	1,88%	www.galogliopo.it
PADANIA ACQUE S.P.A.	PARTECIPATA	1,06%	www.padania-acque.it

TABELLA DEI PARAMETRI OBIETTIVI PER COMUNI AI FINI DELL'ACCERTAMENTO DELLA CONDIZIONE DI ENTE STRUTTURALMENTE DEFICITARIO

P1	Indicatore 1.1 (Incidenza spese rigide - ripiano disavanzo, personale e debito - su entrate correnti) maggiore del 48%	SI	<input checked="" type="checkbox"/>
P2	Indicatore 2.8 (Incidenza degli incassi delle entrate proprie sulle previsioni definitive di parte corrente) minore del 22%	SI	<input checked="" type="checkbox"/>
P3	Indicatore 3.2 (Anticipazioni chiuse solo contabilmente) maggiore di 0	SI	<input checked="" type="checkbox"/>
P4	Indicatore 10.3 (Sostenibilita' debiti finanziari) maggiore del 16%	SI	<input checked="" type="checkbox"/>
P5	Indicatore 12.4 (Sostenibilita' disavanzo effettivamente a carico dell'esercizio) maggiore dell'1,20%	SI	<input checked="" type="checkbox"/>
P6	Indicatore 13.1 (Debiti riconosciuti e finanziati) maggiore dell'1%	SI	<input checked="" type="checkbox"/>
P7	[Indicatore 13.2 (Debiti in corso di riconoscimento) + Indicatore 13.3 (Debiti riconosciuti e in corso di finanziamento)] maggiore dello 0,60%	SI	<input checked="" type="checkbox"/>
P8	Indicatore concernente l'effettiva capacita' di riscossione (riferito al totale delle entrate) minore del 47%	SI	<input checked="" type="checkbox"/>



Gli enti locali che presentano almeno la metà dei parametri deficitari (la condizione "SI" identifica il parametro deficitario) sono strutturalmente deficitari ai sensi dell'articolo 242, comma 1, Tuel.

Sulla base dei parametri suindicati l'ente è da considerarsi in condizioni strutturalmente deficitarie	SI	<input checked="" type="checkbox"/>
--	----	-------------------------------------




ANALISI DELLA TEMPESTIVITÀ DEI PAGAMENTI


ATTESTAZIONE TEMPI DI PAGAMENTO ai sensi dell'art. 41 della legge 89/2014

Anno 2023

 Comunicazione dello stock dell'anno - In corso 

Calcolato da PCC - Stock dell'anno

Importo scaduto e non pagato -	Note di credito -9,00 €	Totale importo scaduto e non pagato -9,00 €
Tempo medio ponderato di pagamento  4 gg.	Tempo medio ponderato di ritardo  -25 gg.	Importo documenti ricevuti nell'esercizio  797.322,76 €

 Aggiornato al 22/04/2024

Opzioni 

Allinea stock del debito

Tua comunicazione

Stock dei debiti commerciali residui scaduti e non pagati, per tutte le U.O. sottostanti

-9,00 €

Salvato il 23/01/2024

Elimina

Gestisci

COMUNE DI SCANDOLARA RAVARA

PROVINCIA DI CREMONA

CONTO DEL BILANCIO 2023

Allegato a) - Risultato di amministrazione

PROSPETTO DIMOSTRATIVO DEL RISULTATO DI AMMINISTRAZIONE

		GESTIONE		
		Residui	Competenza	TOTALE
Fondo cassa al 1° Gennaio				1.046.280,76
RISCOSSIONI	(+)	437.546,06	1.130.272,03	1.567.818,09
PAGAMENTI	(-)	427.903,70	1.484.325,92	1.912.229,62
SALDO DI CASSA AL 31 DICEMBRE	(=)			701.869,23
PAGAMENTI per azioni esecutive non regolarizzate al 31 dicembre	(-)			0,00
FONDO DI CASSA AL 31 DICEMBRE	(=)			701.869,23
RESIDUI ATTIVI	(+)	666.570,27	433.831,28	1.100.401,55
<i>di cui residui attivi incassati alla data del 31/12 in conti postali e bancari in attesa del riversamento nel conto di tesoreria principale</i>		0,00	0,00	0,00
<i>di cui derivanti da accertamenti di tributi effettuati sulla base della stima del dipartimento delle finanze</i>		0,00	0,00	0,00
RESIDUI PASSIVI	(-)	153.788,29	1.030.861,85	1.184.650,14
FONDO PLURIENNALE VINCOLATO PER SPESE CORRENTI	(-)			0,00
FONDO PLURIENNALE VINCOLATO PER SPESE IN CONTO CAPITALE	(-)			167.818,57
FONDO PLURIENNALE VINCOLATO PER INCREMENTO DI ATTIVITA' FINANZIARIE (1)	(-)			0,00
RISULTATO DI AMMINISTRAZIONE AL 31 DICEMBRE (A)	(=)			449.802,07

Composizione del risultato di amministrazione al 31 dicembre 2023

Parte accantonata				
Fondo crediti di dubbia esigibilità				76.330,11
Fondo anticipazioni liquidità				0,00
Fondo perdite società partecipate				0,00
Fondo contezioso				0,00
Altri accantonamenti				9.659,11
Fondo di garanzia debiti commerciali				0,00
			Totale parte accantonata (B)	85.989,22
Parte vincolata				
Vincoli derivanti dalla legge				53.059,27
Vincoli derivanti da Trasferimenti				38.935,36
Vincoli derivanti da finanziamenti				0,00
Vincoli formalmente attribuiti dall'ente				2.295,35
Altri vincoli				0,00
			Totale parte vincolata (C)	94.289,98
Parte destinata agli investimenti				
			Totale parte destinata agli investimenti (D)	24.388,47
			E) Totale parte disponibile (E=A-B-C-D)	245.134,40
Se E è negativo, tale importo è iscritto tra le spese del bilancio di previsione dell'esercizio successivo (5)				

COMUNE DI SCANDOLARA RAVARA

PROVINCIA DI CREMONA

CONTO ECONOMICO

Allegato n.10 - Rendiconto della gestione

CONTO ECONOMICO		2023	2022	riferimento art.2425 cc	riferimento DM 26/4/95
A) COMPONENTI POSITIVI DELLA GESTIONE					
1	Proventi da tributi	627.842,15	594.826,00		
2	Proventi da fondi perequativi	248.115,66	248.527,06		
3	Proventi da trasferimenti e contributi	162.597,73	162.955,94		
a	Proventi da trasferimenti correnti	57.032,92	65.838,89		A5c
b	Quota annuale di contributi agli investimenti	98.859,37	97.117,05		E20c
c	Contributi agli investimenti	6.705,44	0,00		
4	Ricavi delle vendite e prestazioni e proventi da servizi pubblici	164.462,96	222.024,31	A1	A1a
a	Proventi derivanti dalla gestione dei beni	159.301,45	218.012,11		
b	Ricavi della vendita di beni	-	-		
c	Ricavi e proventi dalla prestazione di servizi	5.161,51	4.012,20		
5	Variazioni nelle rimanenze di prodotti in corso di lavorazione, etc. (+/-)	-	-	A2	A2
6	Variazione dei lavori in corso su ordinazione	-	-	A3	A3
7	Incrementi di immobilizzazioni per lavori interni	-	-	A4	A4
8	Altri ricavi e proventi diversi	84.477,39	100.158,11	A5	A5 a e b
TOTALE COMPONENTI POSITIVI DELLA GESTIONE (A)		1.287.495,89	1.328.491,42		
B) COMPONENTI NEGATIVI DELLA GESTIONE					
9	Acquisto di materie prime e/o beni di consumo	286,00	386,00	B6	B6
10	Prestazioni di servizi	53.489,61	36.603,24	B7	B7
11	Utilizzo beni di terzi	-	-	B8	B8
12	Trasferimenti e contributi	949.439,37	910.657,31		
a	Trasferimenti correnti	949.439,37	910.657,31		
b	Contributi agli investimenti ad Amministrazioni pubb.	-	-		
c	Contributi agli investimenti ad altri soggetti	-	-		
13	Personale	57.848,72	96.150,00	B9	B9
14	Ammortamenti e svalutazioni	197.178,48	201.171,86	B10	B10
a	Ammortamenti di immobilizzazioni Immateriali	2.493,61	1.768,93	B10a	B10a
b	Ammortamenti di immobilizzazioni materiali	179.684,87	174.217,84	B10b	B10b
c	Altre svalutazioni delle immobilizzazioni	-	-	B10c	B10c
d	Svalutazione dei crediti	15.000,00	25.185,09	B10d	B10d
15	Variazioni nelle rimanenze di materie prime e/o beni di consumo (+/-)	-	-	B11	B11
16	Accantonamenti per rischi	-	-	B12	B12
17	Altri accantonamenti	2.689,00	2.522,00	B13	B13
18	Oneri diversi di gestione	7.540,97	8.908,76	B14	B14
TOTALE COMPONENTI NEGATIVI DELLA GESTIONE (B)		1.268.472,15	1.256.399,17		
DIFFERENZA FRA COMP. POSITIVI E NEGATIVI DELLA GESTIONE (A-b)		19.023,74	72.092,25	-	-
C) PROVENTI ED ONERI FINANZIARI					
<u>Proventi finanziari</u>					
19	Proventi da partecipazioni	1.005,47	2.850,00	C15	C15
a	da società controllate	-	-		
b	da società partecipate	1.005,47	-		
c	da altri soggetti	-	2.850,00		
20	Altri proventi finanziari	0,33	0,76	C16	C16
Totale proventi finanziari		1.005,80	2.850,76		
<u>Oneri finanziari</u>					
21	Interessi ed altri oneri finanziari	1.532,21	151,07	C17	C17
a	Interessi passivi	1.532,21	151,07		
b	Altri oneri finanziari	-	-		
Totale oneri finanziari		1.532,21	151,07		
TOTALE PROVENTI ED ONERI FINANZIARI (C)		- 526,41	2.699,69	-	-
D) RETTIFICHE DI VALORE ATTIVITA' FINANZIARIE					
22	Rivalutazioni	-	-	D18	D18
23	Svalutazioni	-	-	D19	D19
TOTALE RETTIFICHE (D)		-	-		
E) PROVENTI ED ONERI STRAORDINARI					
24	Proventi straordinari	21.843,24	8.011,51	E20	E20
a	Proventi da permessi di costruire	-	-		
b	Proventi da trasferimenti in conto capitale	-	-		
c	Sopravvenienze attive e insussistenze del passivo	16.746,44	8.011,51		E20b
d	Plusvalenze patrimoniali	5.096,80	-		E20c
e	Altri proventi straordinari	-	-		
Totale proventi straordinari		21.843,24	8.011,51		
25	Oneri straordinari	2.332,26	179,23	E21	E21
a	Trasferimenti in conto capitale	-	-		
b	Sopravvenienze passive e insussistenze dell'attivo	2.332,26	179,23		E21b
c	Minusvalenze patrimoniali	-	-		E21a
d	Altri oneri straordinari	-	-		E21d
Totale oneri straordinari		2.332,26	179,23		
TOTALE PROVENTI ED ONERI STRAORDINARI (E)		19.510,98	7.832,28	-	-
RISULTATO PRIMA DELLE IMPOSTE (A-b+C+D+E)		38.008,31	82.624,22	-	-
26	Imposte (*)	6.682,14	9.257,62	E22	E22
27	RISULTATO DELL'ESERCIZIO	31.326,17	73.366,60	E23	E23

PROSPETTO DEI COSTI PER MISSIONE

Missioni		COMPONENTI NEGATIVI DELLA GESTIONE														Totale componenti negativi della gestione	
		Consumi materie prime		Prestazioni di servizi e Trasferimenti e contributi				Utilizzo di beni di terzi	Personale	Ammortamenti e svalutazioni				Accantonamenti			Oneri diversi di gestione
		Acquisito di materie prime e/o beni di consumo	Variazioni nelle rimanenze di materie prime e/o beni di consumo (+/-)	Prestazioni di servizi	Trasferimenti correnti	contributi agli investimenti ad Amministrazioni pubbliche	Contributi agli investimenti ad altri soggetti	Utilizzo beni di terzi	Personale	Ammortamenti Immobilizzazioni Immateriali	Ammortamenti immobilizzazioni materiali	Altre svalutazioni delle Immobilizzazioni	Svalutazione dei crediti	Accantonamento per rischi	Altri accantonamenti		Oneri diversi di gestione
MISSIONE 01	Servizi istituzionali, generali e di gestione	286,00	-	53.489,61	317.764,11	-	-	57.848,72	2.493,61	16.522,70	-	-	-	-	7.540,97	455.945,72	
MISSIONE 02	Giustizia	-	-	-	-	-	-	-	-	-	-	-	-	-	-	-	
MISSIONE 03	Ordine pubblico e sicurezza	-	-	-	7.711,89	-	-	-	-	-	-	-	-	-	-	7.711,89	
MISSIONE 04	Istruzione e diritto allo studio	-	-	-	81.463,67	-	-	-	-	49.336,14	-	-	-	-	-	130.799,81	
MISSIONE 05	Tutela e valorizzazione dei beni e attività culturali	-	-	-	12.696,88	-	-	-	-	9.195,10	-	-	-	-	-	21.891,98	
MISSIONE 06	Politiche giovanili, sport e tempo libero	-	-	-	700,00	-	-	-	-	65,97	-	-	-	-	-	765,97	
MISSIONE 07	Turismo	-	-	-	1.343,72	-	-	-	-	-	-	-	-	-	-	1.343,72	
MISSIONE 08	Assetto del territorio ed edilizia abitativa	-	-	-	219,60	-	-	-	-	15.585,72	-	-	-	-	-	15.805,32	
MISSIONE 09	Sviluppo sostenibile e tutela del territorio e dell'ambiente	-	-	-	175.934,13	-	-	-	-	2.267,20	-	-	-	-	-	178.201,33	
MISSIONE 10	Trasporti e diritto alla mobilità	-	-	-	167.868,66	-	-	-	-	51.696,48	-	-	-	-	-	219.565,14	
MISSIONE 11	Soccorso Civile	-	-	-	2.210,64	-	-	-	-	-	-	-	-	-	-	2.210,64	
MISSIONE 12	Diritti sociali, politiche sociali e famiglia	-	-	-	181.484,75	-	-	-	-	10.262,27	-	-	-	-	-	191.747,02	
MISSIONE 13	Tutela della salute	-	-	-	-	-	-	-	-	-	-	-	-	-	-	-	
MISSIONE 14	Sviluppo economico e competitività	-	-	-	41,32	-	-	-	-	24.753,29	-	-	-	-	-	24.794,61	
MISSIONE 15	Politiche per il lavoro e la formazione professionale	-	-	-	-	-	-	-	-	-	-	-	-	-	-	-	
MISSIONE 16	Agricoltura, politiche agroalimentari e pesca	-	-	-	-	-	-	-	-	-	-	-	-	-	-	-	
MISSIONE 17	Energia e diversificazione delle fonti energetiche	-	-	-	-	-	-	-	-	-	-	-	-	-	-	-	
MISSIONE 18	Relazioni con le altre autonomie territoriali e locali	-	-	-	-	-	-	-	-	-	-	-	-	-	-	-	
MISSIONE 19	Relazioni internazionali	-	-	-	-	-	-	-	-	-	-	-	-	-	-	-	
MISSIONE 20	Fondi e accantonamenti	-	-	-	-	-	-	-	-	-	-	15.000,00	-	2.689,00	-	17.689,00	
MISSIONE 50	Debito pubblico	-	-	-	-	-	-	-	-	-	-	-	-	-	-	-	
MISSIONE 60	Anticipazioni finanziarie	-	-	-	-	-	-	-	-	-	-	-	-	-	-	-	
MISSIONE 99	Servizi per conto terzi	-	-	-	-	-	-	-	-	-	-	-	-	-	-	-	
TOTALE COSTI/ONERI		286,00	-	53.489,61	949.439,37	-	-	57.848,72	2.493,61	179.684,87	-	15.000,00	-	2.689,00	7.540,97	1.268.472,15	

PROSPETTO DEI COSTI PER MISSIONE

Missioni		ONERI FINANZIARI			RETTIFICHE DI VALORE ATTIVITA' FINANZIARIE		COMPONENTI ED ONERI STRAORDINARI					IMPOSTE		TOTALE COSTI DI PER MISSIONE	
		Oneri finanziari		Oneri finanziari	Svalutazioni	Totale rettifiche di valore attivita' finanziarie	Oneri straordinari				Totale Oneri straordinari	Imposte	Totale Imposte		
		Interessi passivi	Altri oneri finanziari	Interessi ed altri oneri finanziari			Sopravvenienze passive e insussistenze dell'attivo	Minusvalenze patrimoniali	Trasferimenti in conto capitale	Altri oneri straordinari		Imposte			
MISSIONE 01	Servizi istituzionali, generali e di gestione	24,96	-	24,96	24,96	-	-	2.332,26	-	-	-	2.332,26	6.682,14	6.682,14	464.985,08
MISSIONE 02	Giustizia	-	-	-	-	-	-	-	-	-	-	-	-	-	-
MISSIONE 03	Ordine pubblico e sicurezza	-	-	-	-	-	-	-	-	-	-	-	-	-	7.711,89
MISSIONE 04	Istruzione e diritto allo studio	1.507,25	-	1.507,25	1.507,25	-	-	-	-	-	-	-	-	-	132.307,06
MISSIONE 05	Tutela e valorizzazione dei beni e attivita' culturali	-	-	-	-	-	-	-	-	-	-	-	-	-	21.891,98
MISSIONE 06	Politiche giovanili, sport e tempo libero	-	-	-	-	-	-	-	-	-	-	-	-	-	765,97
MISSIONE 07	Turismo	-	-	-	-	-	-	-	-	-	-	-	-	-	1.343,72
MISSIONE 08	Assetto del territorio ed edilizia abitativa	-	-	-	-	-	-	-	-	-	-	-	-	-	15.805,32
MISSIONE 09	Sviluppo sostenibile e tutela del territorio e dell'ambiente	-	-	-	-	-	-	-	-	-	-	-	-	-	178.201,33
MISSIONE 10	Trasporti e diritto alla mobilita'	-	-	-	-	-	-	-	-	-	-	-	-	-	219.565,14
MISSIONE 11	Soccorso Civile	-	-	-	-	-	-	-	-	-	-	-	-	-	2.210,64
MISSIONE 12	Diritti sociali, politiche sociali e famiglia	-	-	-	-	-	-	-	-	-	-	-	-	-	191.747,02
MISSIONE 13	Tutela della salute	-	-	-	-	-	-	-	-	-	-	-	-	-	-
MISSIONE 14	Sviluppo economico e competitivita'	-	-	-	-	-	-	-	-	-	-	-	-	-	24.794,61
MISSIONE 15	Politiche per il lavoro e la formazione professionale	-	-	-	-	-	-	-	-	-	-	-	-	-	-
MISSIONE 16	Agricoltura, politiche agroalimentari e pesca	-	-	-	-	-	-	-	-	-	-	-	-	-	-
MISSIONE 17	Energia e diversificazione delle fonti energetiche	-	-	-	-	-	-	-	-	-	-	-	-	-	-
MISSIONE 18	Relazioni con le altre autonomie territoriali e locali	-	-	-	-	-	-	-	-	-	-	-	-	-	-
MISSIONE 19	Relazioni internazionali	-	-	-	-	-	-	-	-	-	-	-	-	-	-
MISSIONE 20	Fondi e accantonamenti	-	-	-	-	-	-	-	-	-	-	-	-	-	17.689,00
MISSIONE 50	Debito pubblico	-	-	-	-	-	-	-	-	-	-	-	-	-	-
MISSIONE 60	Anticipazioni finanziarie	-	-	-	-	-	-	-	-	-	-	-	-	-	-
MISSIONE 99	Servizi per conto terzi	-	-	-	-	-	-	-	-	-	-	-	-	-	-
TOTALE COSTI/ONERI		1.532,21	-	1.532,21	1.532,21	-	-	2.332,26	-	-	-	2.332,26	6.682,14	6.682,14	1.279.018,76



COMUNE DI SCANDOLARA RAVARA

Provincia di Cremona

NOTA INTEGRATIVA ECONOMICO- PATRIMONIALE ESERCIZIO 2023

(D.LGS. 118/2011)

INDICE

PREMESSA	4
1. IL CONTO ECONOMICO	7
1.1. LA GESTIONE CARATTERISTICA	8
1.1.1. I Componenti Positivi della Gestione (A)	8
1.1.2. I Componenti Negativi della Gestione (B).....	10
1.2. LA GESTIONE FINANZIARIA	13
1.3. LE RETTIFICHE DI VALORE ATTIVITÀ FINANZIARIE	14
1.4. LA GESTIONE STRAORDINARIA	15
1.4.1. I Proventi Straordinari (E 24).....	15
1.4.2. Gli Oneri Straordinari (E 25).....	17
1.5. LE IMPOSTE.....	18
1.6. IL RISULTATO ECONOMICO DELL'ESERCIZIO	18
1.7. ANALISI DEGLI SCOSTAMENTI DEL CONTO ECONOMICO	19
2. LO STATO PATRIMONIALE ATTIVO E PASSIVO.....	23
2.1. I CREDITI VERSO LO STATO ED ALTRE AMMINISTRAZIONI PUBBLICHE PER LA PARTECIPAZIONE AL FONDO DI DOTAZIONE	24
2.2. LE IMMOBILIZZAZIONI	24
2.2.1. Le Immobilizzazioni Immateriali e Materiali.....	24
2.2.1.1. Le Immobilizzazioni Immateriali	24
2.2.1.2. Le Immobilizzazioni Materiali	25
2.2.1.3. Le Movimentazioni dell'Esercizio 2023 delle Immobilizzazioni Immateriali e Materiali	27
2.2.2. Le Immobilizzazioni Finanziarie.....	28
2.2.2.1. Le Partecipazioni.....	29
2.3. L'ATTIVO CIRCOLANTE	30
2.3.1. Le Rimanenze.....	30
2.3.2. I Crediti	31
2.3.2.1. La Conciliazione tra i Residui Attivi del Conto del Bilancio e i Crediti dello Stato Patrimoniale Attivo	32
2.3.3. Le Attività Finanziarie che non costituiscono Immobilizzi	33
2.3.4. Le Disponibilità Liquide	34
2.4. I RATEI E RISCONTI ATTIVI.....	35
2.5. IL PATRIMONIO NETTO.....	36

2.5.1.	Le Movimentazioni dell'Esercizio 2023 del Patrimonio Netto.....	39
2.5.2.	La Destinazione dell'Utile d'Esercizio 2023	40
2.6.	I FONDI PER RISCHI ED ONERI	41
2.7.	IL TRATTAMENTO DI FINE RAPPORTO	41
2.8.	I DEBITI	42
2.8.1.	I Debiti da Finanziamento	43
2.8.2.	La Conciliazione tra i Residui Passivi del Conto del Bilancio e i Debiti dello Stato Patrimoniale Passivo	43
2.9.	I RATEI E RISCOINTI PASSIVI E CONTRIBUTI AGLI INVESTIMENTI.....	44
2.9.1.	La composizione dei Risconti Passivi su Contributi agli Investimenti	45
2.10.	I CONTI D'ORDINE	46
2.11.	ANALISI DEGLI SCOSTAMENTI DELLO STATO PATRIMONIALE	47